



# Xizmatlar sohasining rivojlanishi

(dastlabki ma'lumotlar)

2018 yil yanvar-avgust

## RAQAMLAR:

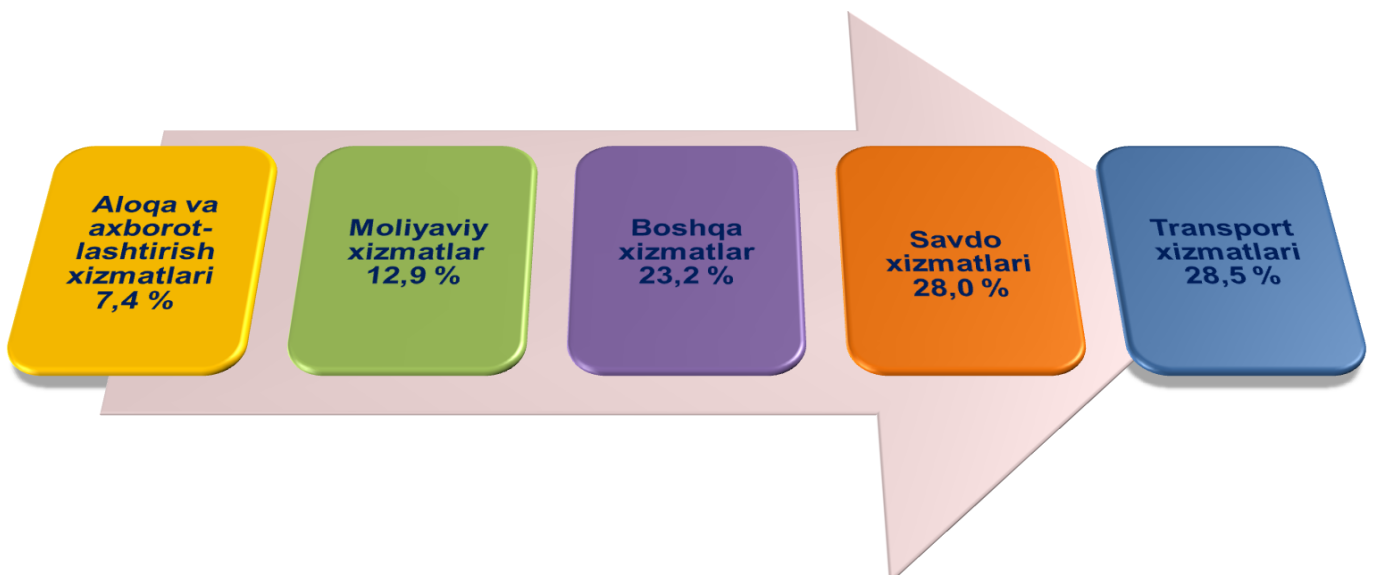
- 2018 yil yanvar-avgust oylarida bozor xizmatlari hajmi 2710,6 mlrd.so'mni tashkil etdi.
- Moliyaviy xizmatlarning o'sish sur'ati 128,7 % ni tashkil etdi.
- Aholi jon boshiga xizmatlar hajmi 1497,5 ming.so'mni tashkil etdi.

Innovatsion xizmatlarni joriy etish va an'anaviy xizmatlar sifatini oshirish bo'yicha maqsadli kompleks chora-tadbirlarni amalga oshirilishi mamlakat iqtisodiyotida xizmatlar sohasining ulushining oshishiga olib keladi.

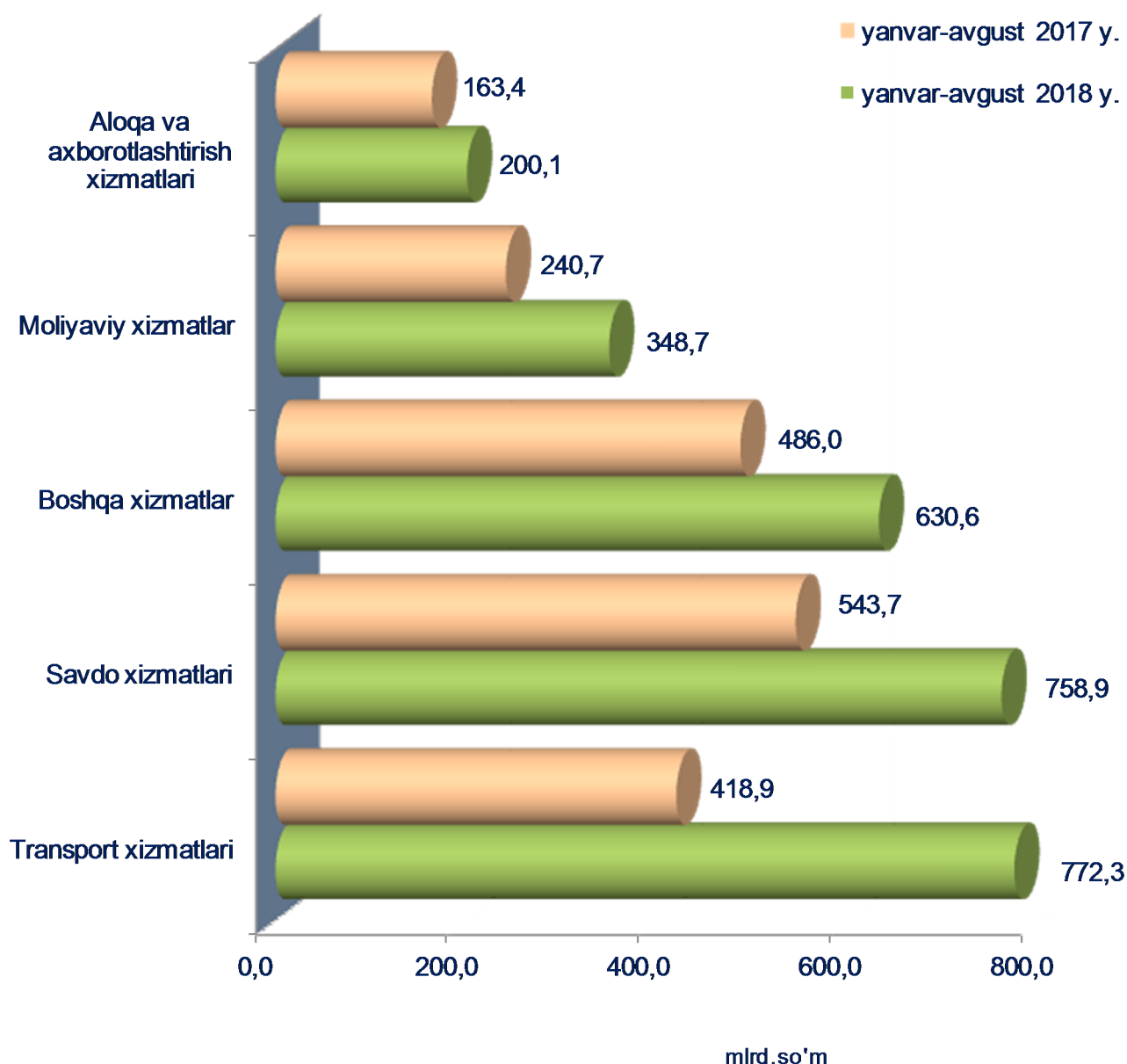
2018 yil yanvar-avgust oylarida dastlabki ma'lumotlarga ko'ra ko'rsatilgan xizmatlar hajmi 2710,6 mlrd.so'mga teng bo'ldi. O'tgan yilning mos davriga nisbatan o'sish sur'ati 107,2 % ni tashkil etdi.

Ko'rsatilgan xizmatlar umumiy hajmida eng katta ulushni transport xizmatlari (28,5 %) tashkil etadi.

## 2018 yil yanvar-avgust oylarida xizmatlar tarkibi (jami hajmga nisbatan, %)



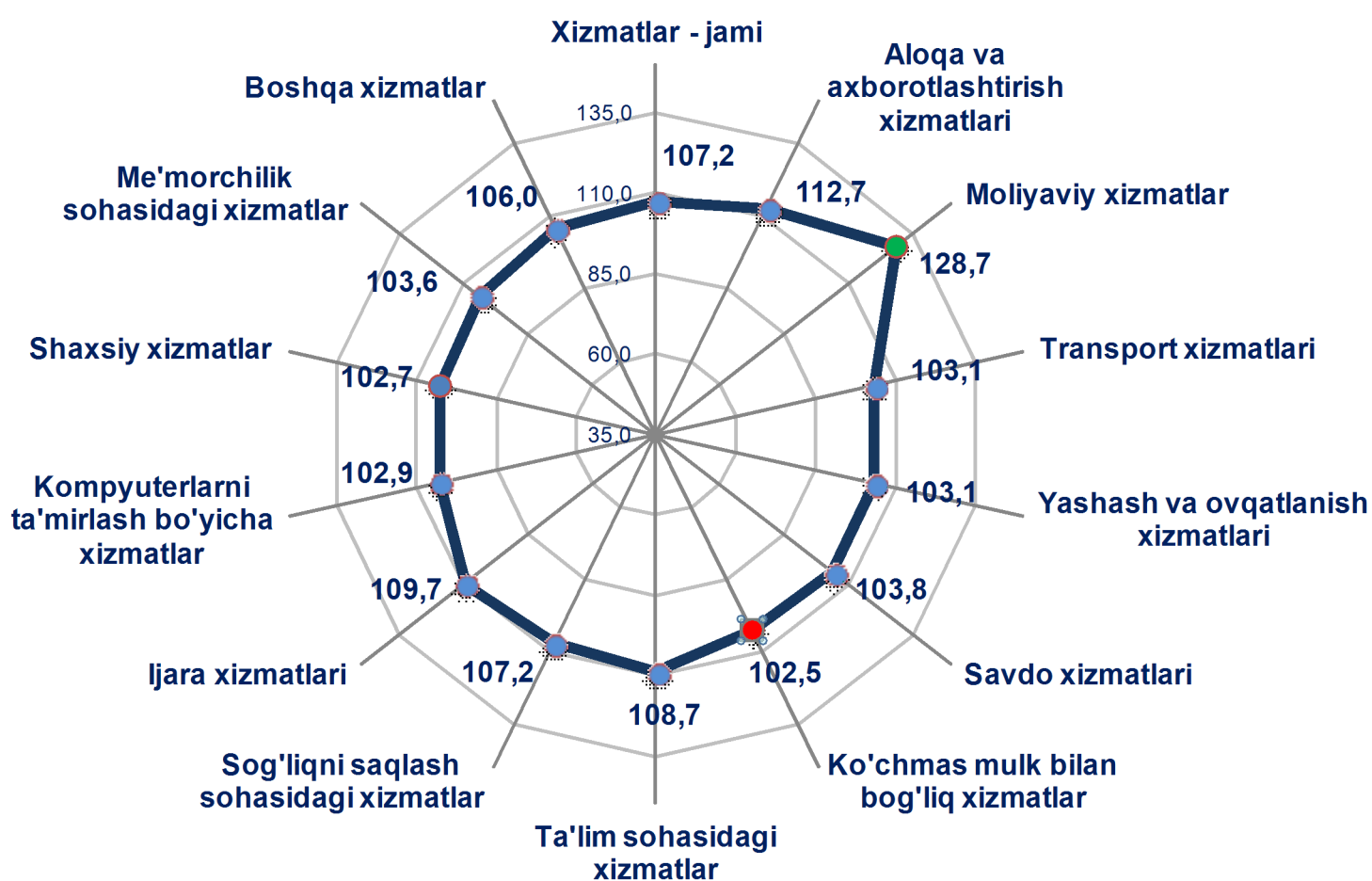
## Ishlab chiqarilgan xizmatlar hajmining taqqoslanishi, mlrd.so'm



Transport xizmatlari - 772,3 mlrd.so'm, savdo xizmatlari– 758,9 mlrd.so'm, boshqa xizmatlar - 630,6 mlrd.so'm, moliyaviy xizmatlar - 348,7 mlrd.so'm, aloqa va axborotlashtirish xizmatlari - 200,1 mlrd.so'mni tashkil etib, o'tgan yilning shu davriga nisbatan oshganligi qayd etildi.

Zamonaviy innovatsion texnologiyalardan foydalanish, aholining ta'lim va madaniy darajasini oshirish, ko'rsatilayotgan xizmatlar doirasini kengaytirishga yordam beradi.

### 2018 yil yanvar-avgust oylarida iqtisodiy faoliyat turlari bo'yicha bozor xizmatlarining o'sish sur'ati, %



2018 yil yanvar-avgust oylarida o'tgan yilning mos davriga nisbatan moliyaviy xizmatlar (128,7%), aloqa va axborotlashtirish xizmatlari (112,7 %), ta'lim sohasidagi xizmatlar (108,7 %), sog'liqni saqlash sohasidagi xizmatlar (107,2 %), kabi xizmatlarda yuqori o'sish sur'atlari kuzatildi.

**2018 yil yanvar-avgust oylarida hududlar bo'yicha  
ko'rsatilgan xizmatlar hajmi**

|   | Hajmi,<br>mlrd.so'm | O'tgan yilga<br>nisbatan<br>o'sish sur'ati,<br>% |
|---|---------------------|--|
| <b>Xizmatlar- jami</b>  | <b>2710,6</b>       | <b>107,2</b>                                     |
| shu jumladan asosiy turlari bo'yicha:   |                     |  |
| aloqa va axborotlashtirish xizmatlari   | 200,1               | 112,7  |
| moliyaviy xizmatlar   | 348,7               | 128,7  |
| transport xizmatlari  | 772,3               | 103,1  |
| shu jumladan: avtotransport xizmati   | 740,6               | 103,1  |
| yashash va ovqatlanish xizmatlari   | 65,2                | 103,1  |
| savdo xizmatlari  | 758,9               | 103,8  |
| ko'chmas mulk bilan bog'liq xizmatlar   | 94,1                | 102,5  |
| tna'lim sohasidagi xizmatlar  | 76,2                | 108,7  |
| sog'liqni saqlash sohasidagi xizmatlar  | 48,0                | 107,2  |
| ijara xizmatlari  | 65,1                | 109,7  |
| kompyuterlar va maishiy tovarlarni ta'mirlash bo'yi-<br>cha xizmatlar                     | 101,2               | 102,9  |
| shaxsiy xizmatlar   | 87,0                | 102,7  |
| me'morchilik, muhandislik izlanishlari, texnik sinovlar<br>va tahlil sohasidagi xizmatlar | 25,1                | 103,6  |
| boshqa xizmatlar  | 68,7                | 106,0  |