



Tashqi savdo

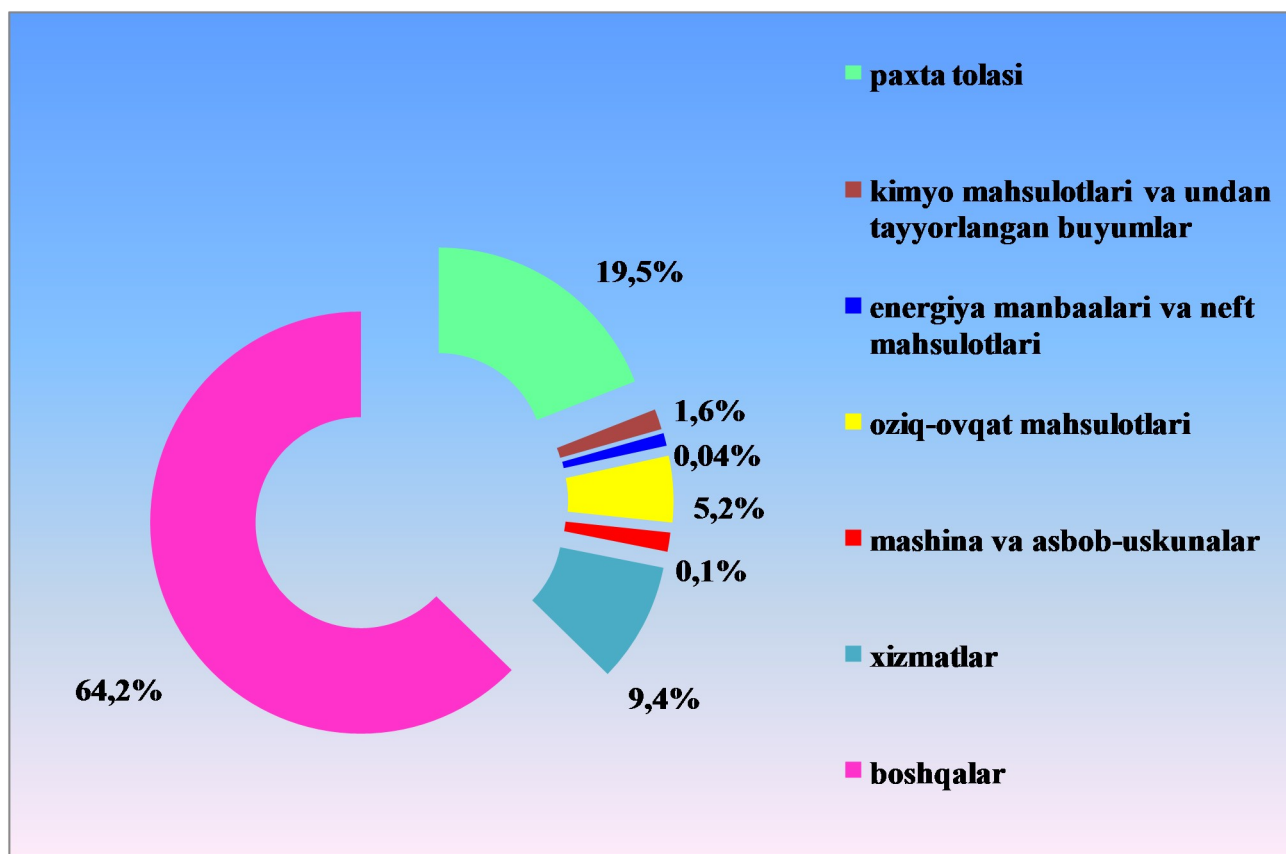
(dastlabki ma'lumot)

2018 yil yanvar-iyul oylarida

Xorazm viloyati tashqi savdo aylanmasi 2018 yil yanvar-iyul oylarida 124,8 mln. AQSh dollarini, shu jumladan eksport 46,1 mln. AQSh dollarini va import 78,7 mln. AQSh dollarini tashkil qildi. Tashqi savdo aylanmasi saldosi – 32,6 mln. AQSh dollarini tashkil etdi.

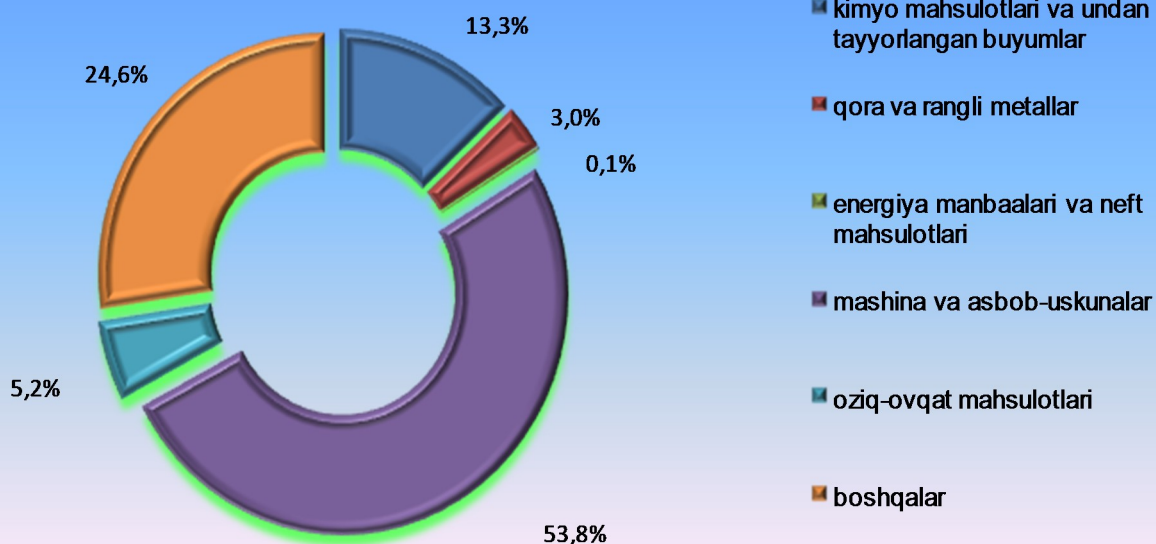
Oxirgi yillarda Xorazm viloyati eksport tarkibida qariyb barcha tovarlar va xizmatlar guruhlari bo'yicha o'sish kuzatilmoqda.

Xorazm viloyat eksporti hajmida paxta tolasi eksporti eng katta ulushiga ega bo'lib jami eksport hajmining 64,2 foizini, shuningdek jami import hajmda mashina va uskunalar importi eng katta ulushga ega bo'lib jami import hajmining 53,8 foizini tashkil qiladi.



Tashqi savdo

Import tarkibi, foizda



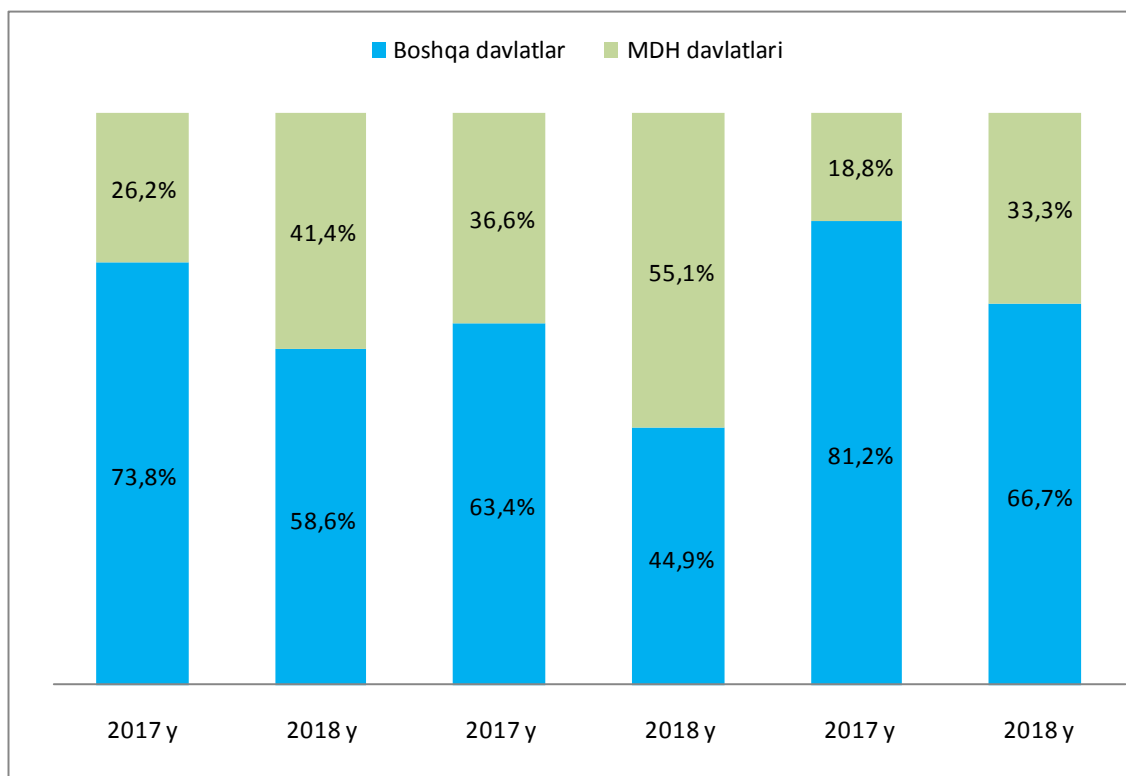
MDH va boshqa davlatlarning ulushi (yanvar-iyul)

(umumiy hajmga nisbatan foiz hisobida)

Savdo aylanmasi

Eksport

Import



Tashqi savdo

2018 yil yanvar-iyul oylarida tashqi savdo aylanmasi 124,8 mln. AQSh dollari tashkil qildi, shundan MDH davlatlari bilan 51,6 mln. AQSh dollari va boshqa davlatlar bilan 73,2mln. AQSh dollari tashkil etdi.

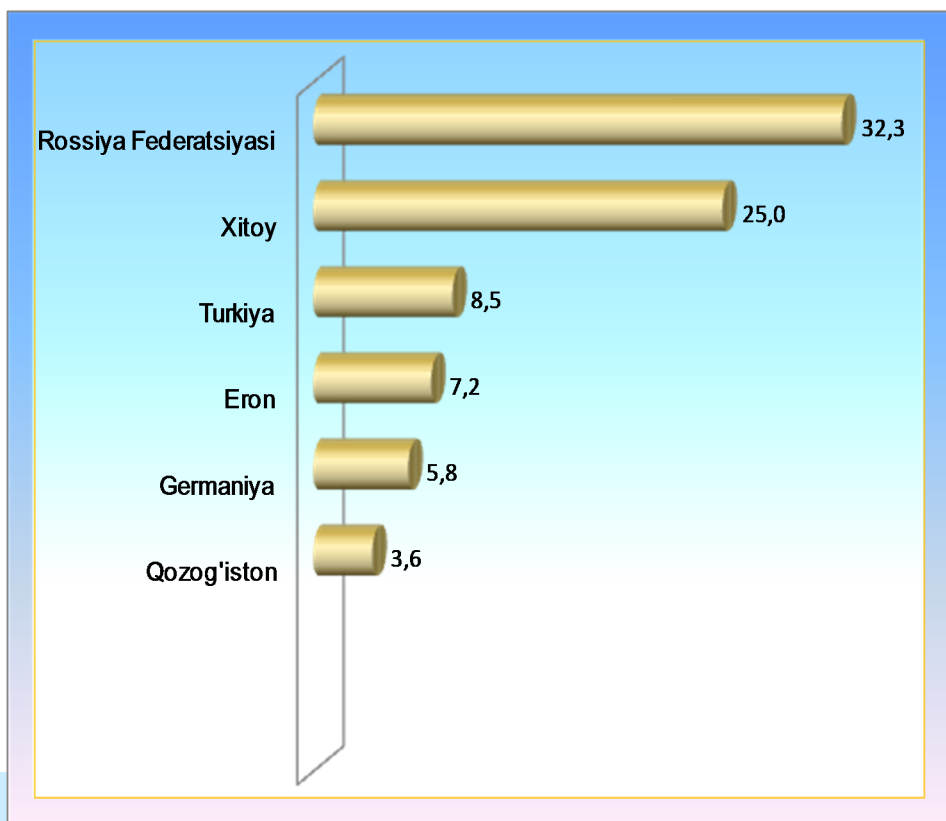
2018 yilning yanvar-iyul viloyatning tashqi savdo aylanmasi quyidagi ma'lumotlarda tavsiflanadi:

	mln. AQSh dollari	o'tgan yilga nisbatan foizda	umumiy hajmga nisbatan foizda
Eksport	46,1	72,9	100,0
paxta tolasi	8,9	30,9	19,5
kimyo mahsulotlari va undan tayyorlangan buyumlar	0,7	165,2	1,6
energiya manbaalari va neft mahsulotlari	0,01	0	0,04
oziq-ovqat mahsulotlari	2,4	28,1	5,2
mashina va asbob-uskunalar	0,06	133,6	0,1
xizmatlar	4,3	107,1	9,4
boshqalar	29,6	139,7	64,2
Import	78,7	87,3	100,0
kimyo mahsulotlari va undan tayyorlangan buyumlar	10,4	139,3	13,3
qora va rangli metallar	2,3	162,8	3,0
energiya manbaalari va neft mahsulotlari	0,01	4,8M	0,1
mashina va asbob-uskunalar	42,3	64,9	53,8
oziq-ovqat mahsulotlari	4,1	2,5M	5,2
boshqalar	19,4	136,0	24,6

Tashqi savdo

2018 yil yanvar-iyul oylarida Xorazm

Tashqi savdo aylanmasida eng katta ulushga ega bo'lgan mamlakatlar Rossiya 32,3%, Xitoy 25,0% tashkil qiladi. MDH va boshqa davlatlari orasida Eksportda Rossiya Federatsiyasi 47,9%, Eron 16,3%, Turkiya 13,0% Xitoy 11,6%,



MDH va boshqa davlatlar bilan

Eksport

Import

