



Tashqi savdo

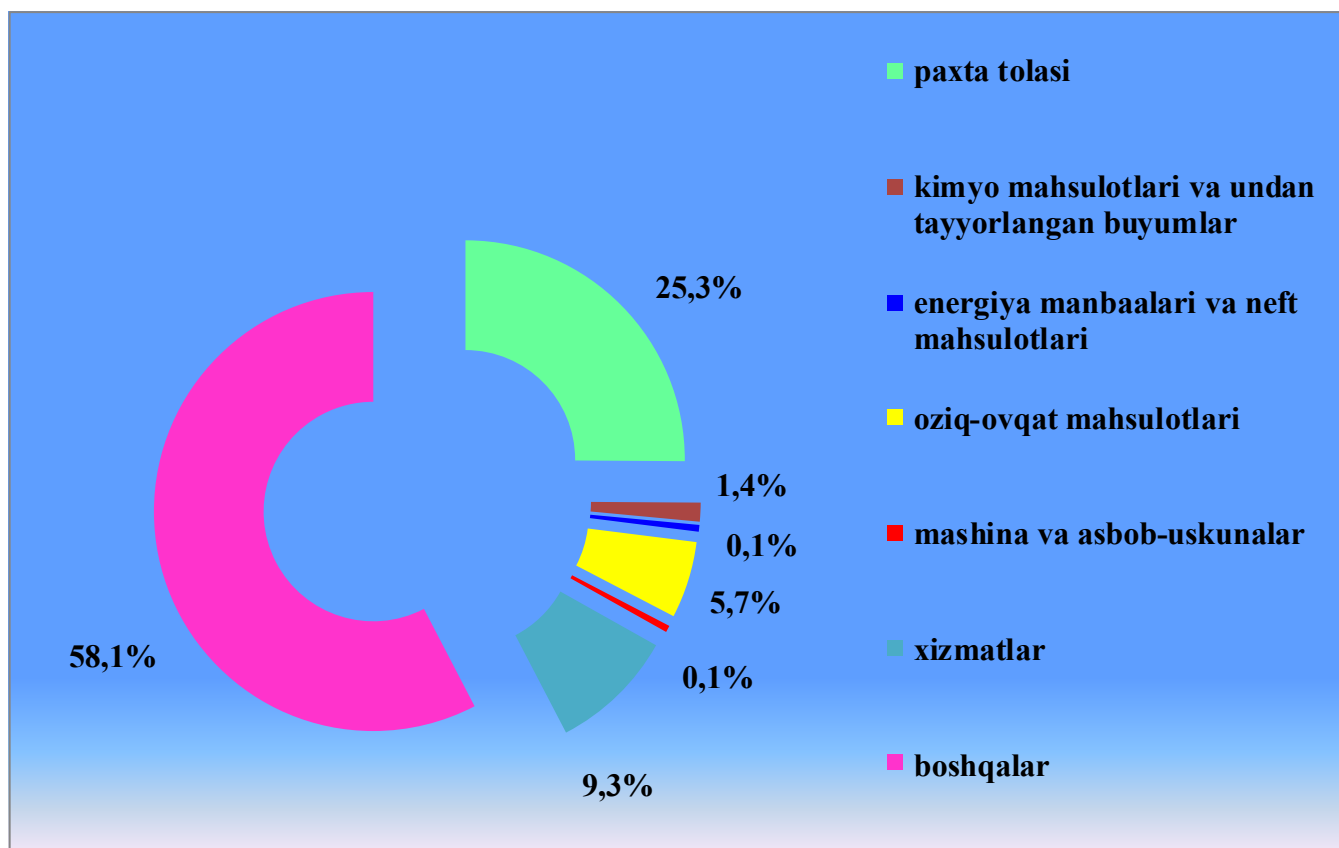
(dastlabki ma'lumot)

2018 yil yanvar-may oylarida

Xorazm viloyati tashqi savdo aylanmasi 2018 yil yanvar-may oylarida 89,7 mln. AQSh dollarini, shu jumladan eksport 35,3 mln. AQSh dollarini va import 54,4 mln. AQSh dollarini tashkil qildi. Tashqi savdo aylanmasi saldosi – 19,1 mln. AQSh dollarini tashkil etdi.

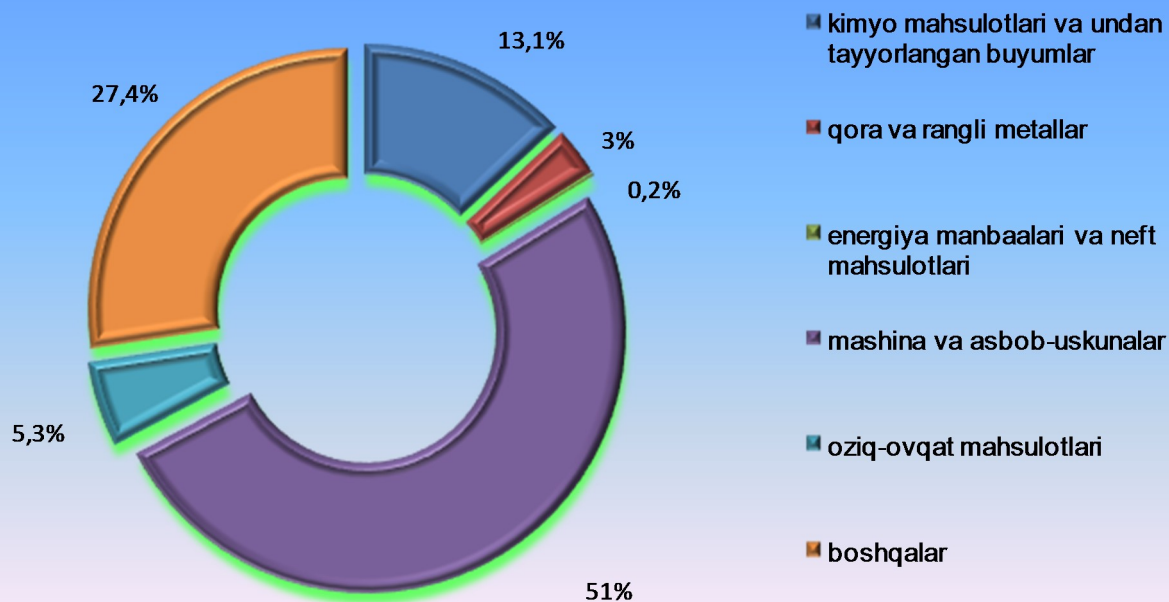
Oxirgi yillarda Xorazim viloyati eksport tarkibida qariyb barcha tovarlar va xizmatlar guruhlari bo`yicha o`shish kuzatilmoqda.

Xorazm viloyat eksporti hajmida paxta tolasi eksporti eng katta ulushiga ega bo`lib jami eksport hajmining 25,3 foizini, shuningdek jami import hajmda mashina va uskunalar importi eng katta ulushga ega bo`lib jami import hajmining 51,0 foizini tashkil qiladi.



Tashqi savdo

Import tarkibi, foizda

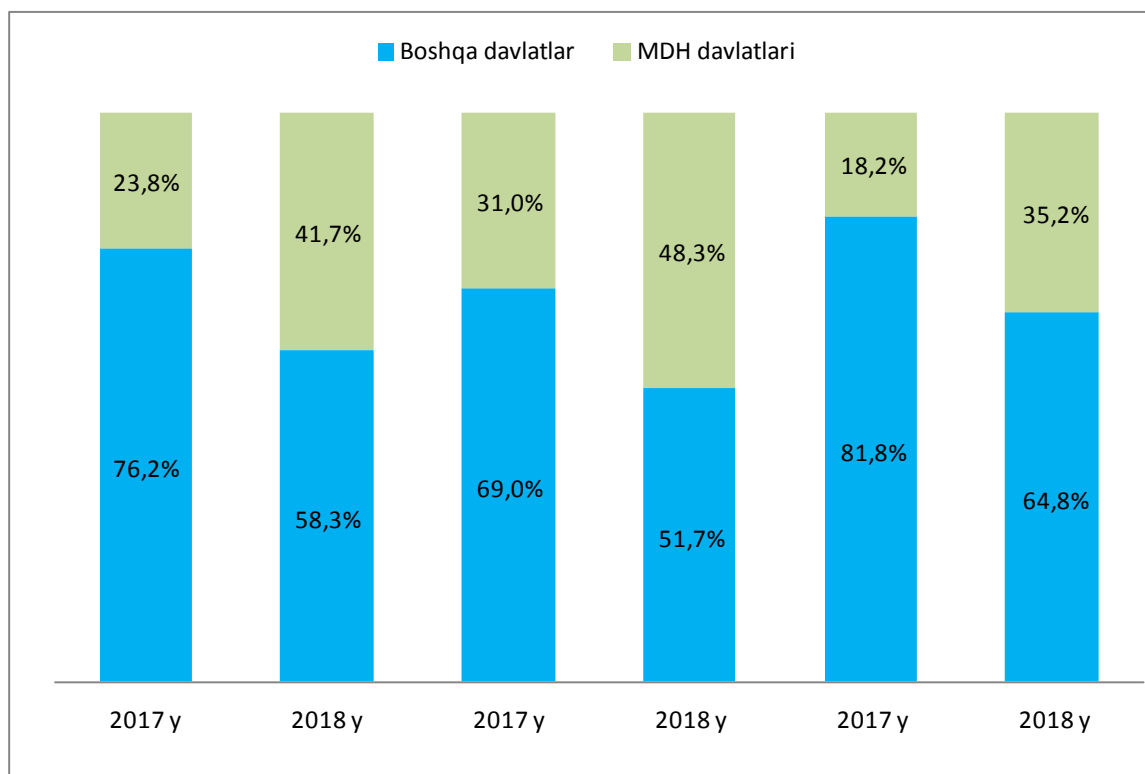


MDH va boshqa davlatlarning ulushi (yanvar-may) (umumiy hajmga nisbatan foiz hisobida)

Savdo aylanmasi

Eksport

Import



Tashqi savdo

2018 yil yanvar-may oylarida tashqi savdo aylanmasi 89,7mln. AQSh dollari tashkil qildi, shundan MDH davlatlari bilan 35,3 mln. AQSh dollari va boshqa davlatlar bilan 54,4 mln. AQSh dollari tashkil etdi.

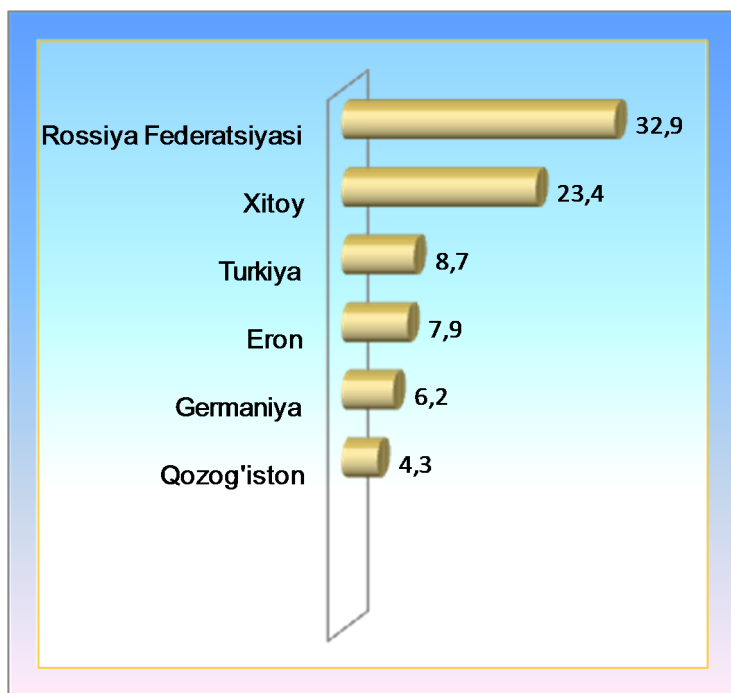
2018 yilning yanvar-may viloyatning tashqi savdo aylanmasi quyidagi ma'lumotlarda tavsiflanadi:

	mln. AQSh dollari	o'tgan yilga nisbatan foizda	umumiy hajmga nisbatan foizda
Eksport	35,3	66,5	100,0
paxta tolası	8,9	30,7	25,3
kimyo mahsulotlari va undan tayyorlangan buyumlar	0,4	2,4M	1,4
energiya manbaalari va neft mahsulotlari	0,01	0	0,1
oziq-ovqat mahsulotlari	2,0	30,2	5,7
mashina va asbob-uskunalar	0,06	137,6	0,1
xizmatlar	3,3	121,4	9,3
boshqalar	20,5	142,4	58,1
Import	54,4	80,7	100,0
kimyo mahsulotlari va undan tayyorlangan buyumlar	7,1	117,5	13,1
qora va rangli metallar	1,7	178,6	3,0
energiya manbaalari va neft mahsulotlari	0,09	5,0 M	0,2
mashina va asbob-uskunalar	27,8	56,3	51,0
oziq-ovqat mahsulotlari	2,9	2,3M	5,3
boshqalar	14,9	151,3	27,4

Tashqi savdo

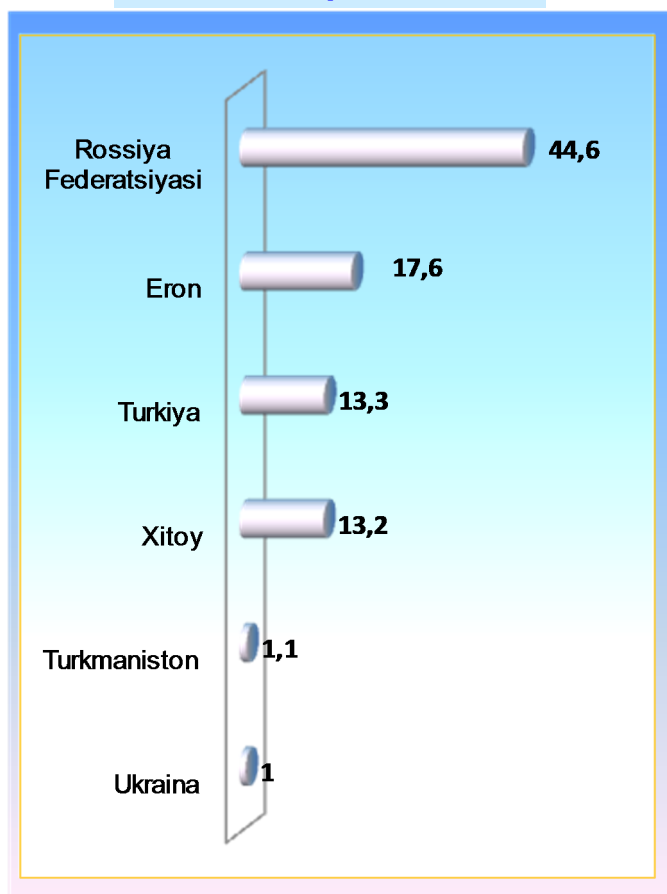
2018 yil yanvar-may oylarida Xorazim viloyati tashqi savdo aylanmasida eng katta ulushga ega bo'lgan mamlakatlar, foizda

Tashqi savdo aylanmasida eng katta ulushga ega bo'lgan mamlakatlar Rossiya 32,9%, Xitoy 23,4% tashkil qiladi. MDH va boshqa davlatlari orasida Eksportda Rossiya Federatsiyasi 44,6%, Eron 17,6%, Turkiya 13,3% Xitoy 13,2%, tashkil qiladi. Importda Xitoy 31,1%, Rossiya Federatsiyasi 25,3%, Germaniya 10,1%, tashkil qiladi



MDH va boshqa davlatlar bilan amalga oshirilgan tashqi savdo tarkibi quyidagicha ifodalanadi

Eksport



Import

