



ISTE'MOL BOZORI

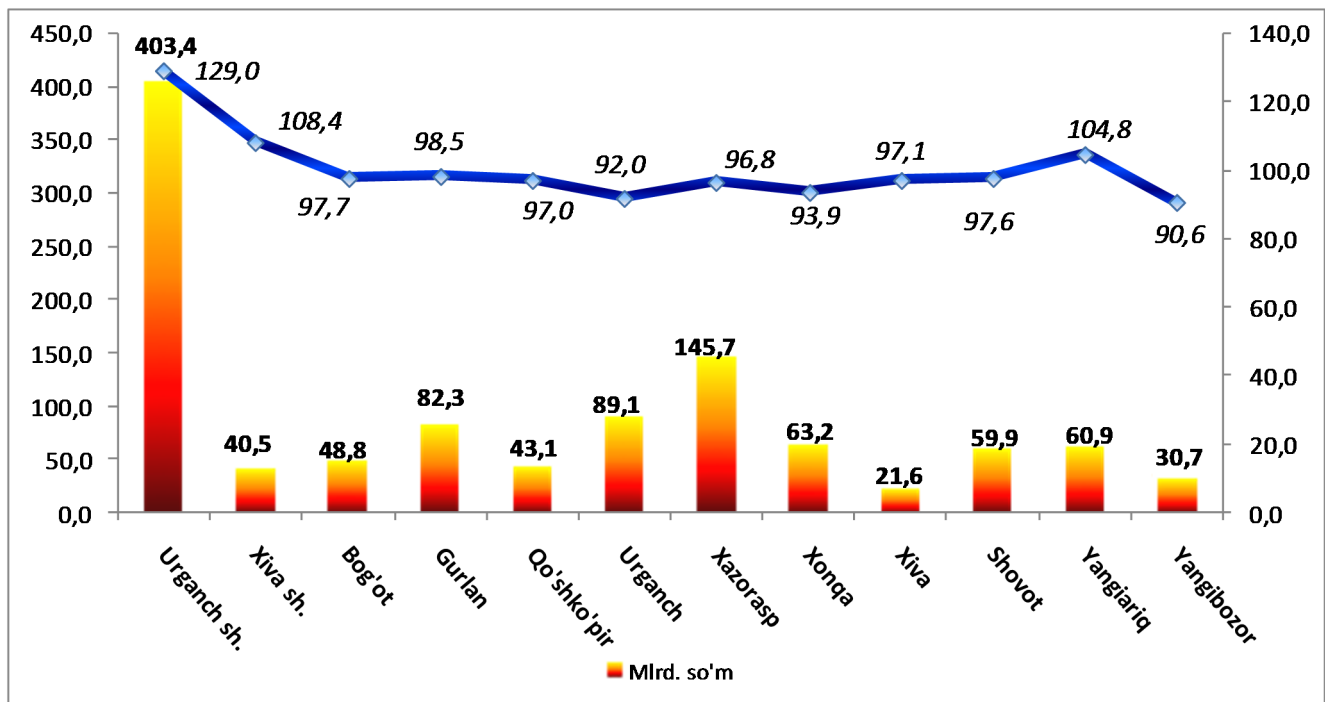
(dastlabki ma'lumot)

2018 yil yanvar-mart

Chakana savdo tovar aylanmasi (ovqatlanish korxonalarini qo'shgan holda) 2018 yilning yanvar-mart oylarida 1089,1 mlrd.so'mni tashkil qilib, o'tgan yilning shu davriga nisbatan 7,0 foizga oshdi.

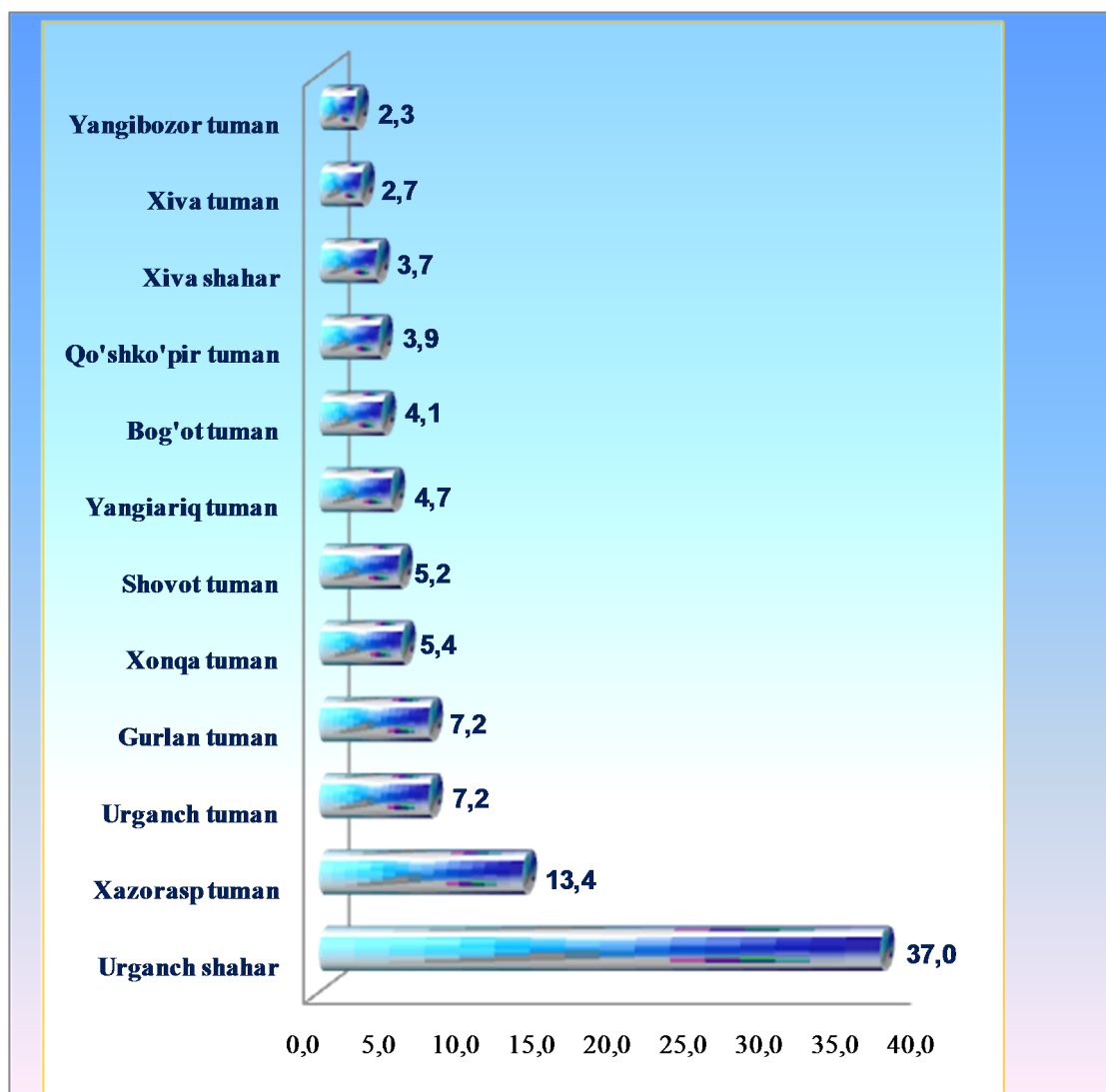
Yirik korxonalarining chakana savdo tovar aylanmasidagi ulushi 19,5 foizni tashkil etdi. Yirik korxonalarining o'sish sur'atini o'tgan yilning shu davriga nisbatan 75,4 foizga ko'payishiga olib keldi.

Xorazm viloyati shahar va tumanlar kesimida 2018 yil yanvar-mart oylarida ovqatlanish tashkilotlarini qo'shgan holda, chakana savdo tovar aylanmasi va o'sish sur'atlari



Chakana savdo tovar aylanmasi (umumovqatlanish korxonalarini qo'shmaganda) hajmida katta ulushga ega bo'lgan Urganch shahri (37,0 foiz), Xazorasp tumani (13,4 foiz), Urganch tumani (8,2 foiz) ni tashkil qilib chakana savdo tovar aylanmasining o'sishiga ijobiy ta'sir ko'rsatdi.

Hududlar kesimida jami chakana savdo tovar aylanmasining ulushi, foizda



Ovqatlanish tashkilotlarini qo'shgan holda, chakana savdo tovar aylanmasi aholi jon boshiga o'tgan yilga nisbatan 105,3 foizni tashkil qilib, 602,6 ming. so'mni tashkil etdi (2017 yil yanvar-mart oyida 463,8 ming. so'mni tashkil qilgan edi).

O'rtacha jon boshiga tovar aylanmasining eng yuqori ko'rsatkichlari Urganch shahri (2875,1 ming. so'm), Xazorasp tumani (607,8 ming. so'm) va Gurlan tumanida (574,0 ming. so'm) kuzatildi.

Ovqatlanish tashkilotlarining chakana tovar aylanmasi hajmi 13,7 mlrd. so'mni tashkil etdi va o'tgan yilga nisbatan 6,3 foizga oshdi. Chakana savdo tovar aylanmasining umumiy hajmida ovqatlanish korxonalarining ulushi 1,3 foizni tashkil etdi.

Aholi jon boshiga chakana savdo tovar aylanmasi

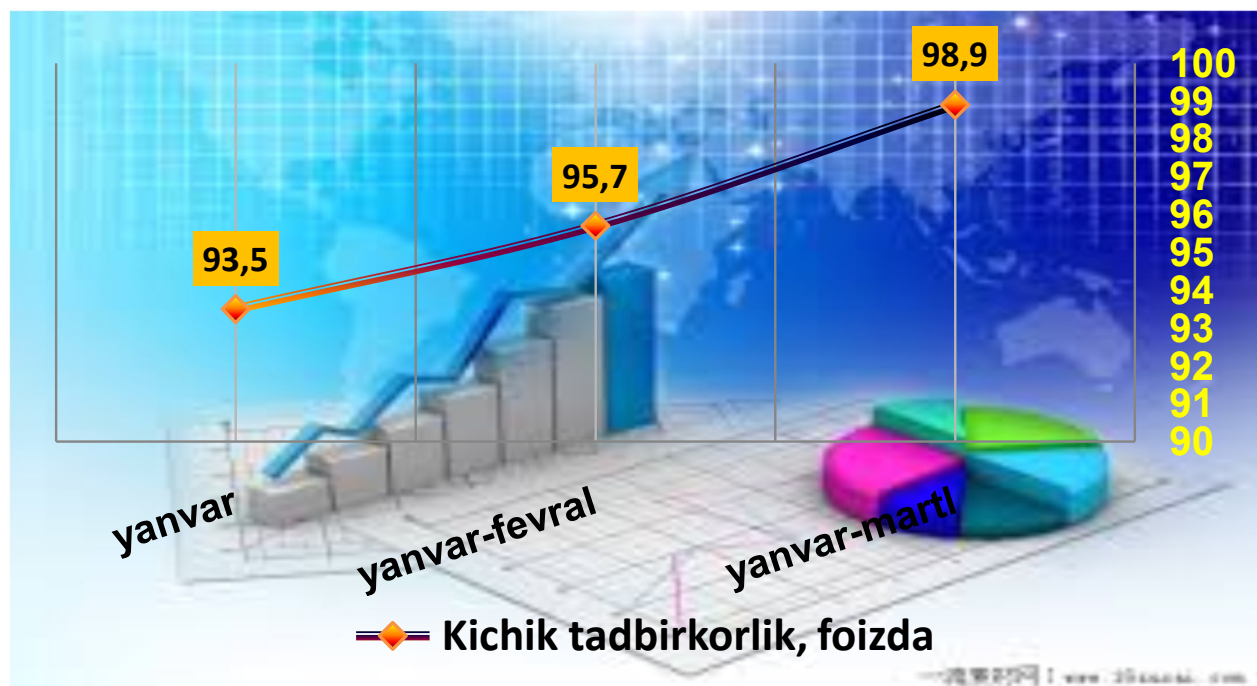
Shahar va tumanlar	Ming. so'm	o'tgan yilning shu davriga nisbatan, foizda
Urganch shahar	2875,1	106,9
Xiva shahar	452,5	81,6
Bog'ot tuman	308,0	81,9
Gurlan tuman	574,0	147,7
Qo'shko'pir tuman	260,2	70,1
Urganch tuman	467,8	100,9
Xazorasp tuman	607,8	148,3
Xonqa tuman	351,4	94,7
Xiva tuman	154,1	50,8
Shovot tuman	366,1	99,9
Yangiariq tuman	543,7	151,2
Yangibozor tuman	363,2	97,0

O'TGAN DAVRLARDA KICHIK TADBIRKORLIKNING CHAKANA SAVDODAGI ULUSHI

Kichik tadbirkorlikning tovar aylanmasi o'tgan yilning shu davriga nisbatan 98,9 foizni tashkil qiladi.

Umumiy chakana savdo tovar aylanmasining 72,6 foizini tashkil qiladi.

Kichik tadbirkorlik umumiy tovar aylanmasining deyarli 85,7 mlrd. so'mi uyushmagan savdo hisobiga to'g'ri keldi. Ushbu sektorning jami chakana savdo tovar aylanmasidagi ulushi 7,9 foizni tashkil etadi.



Xorazm viloyati statistika boshqarmasi Ishbilarmonlik muhiti kuzatuvlari, tadbirkorlikni rivojlantirish, tashqi iqtisodiyfaoliyat va savdo statistikasi bo'limi

Nashr uchun mas'ul: B. Tillayev
(0371) 230-87-66