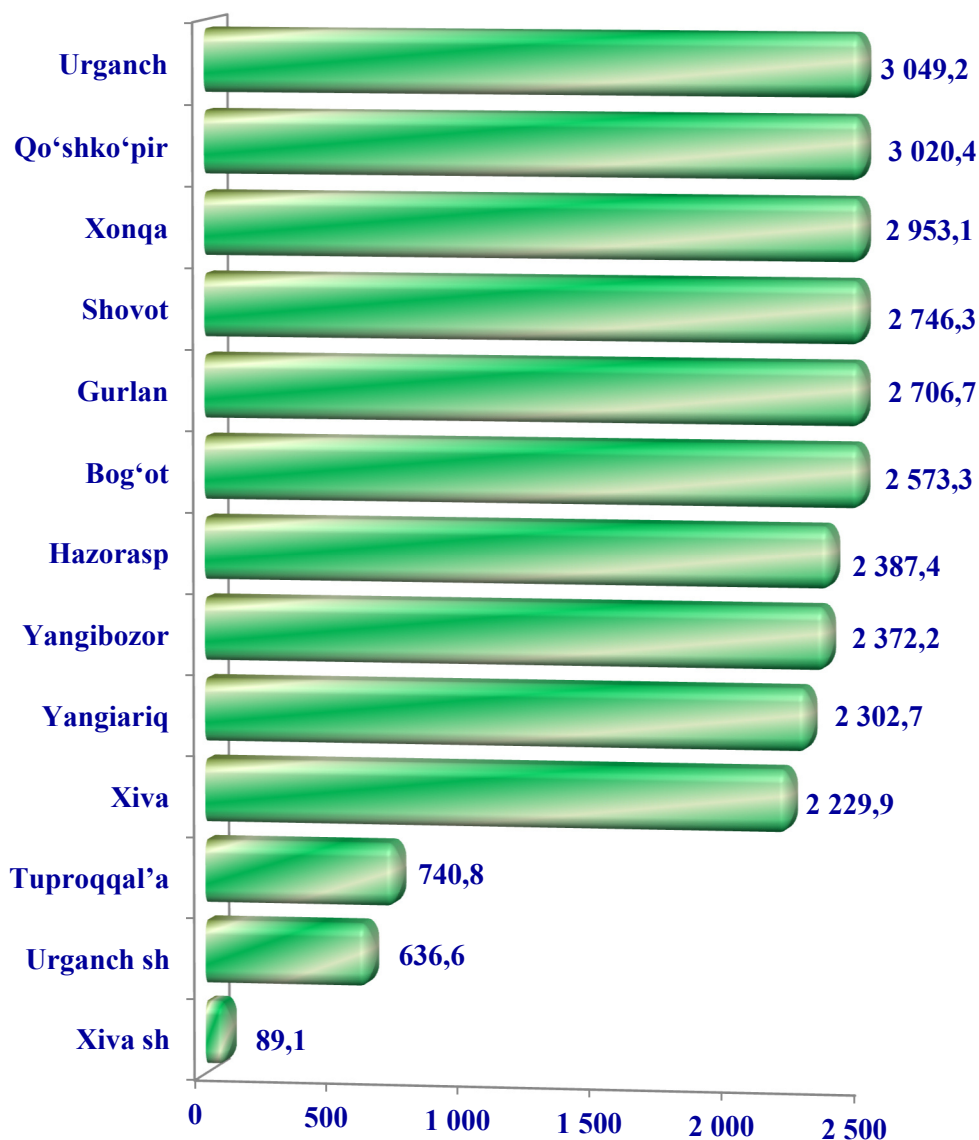


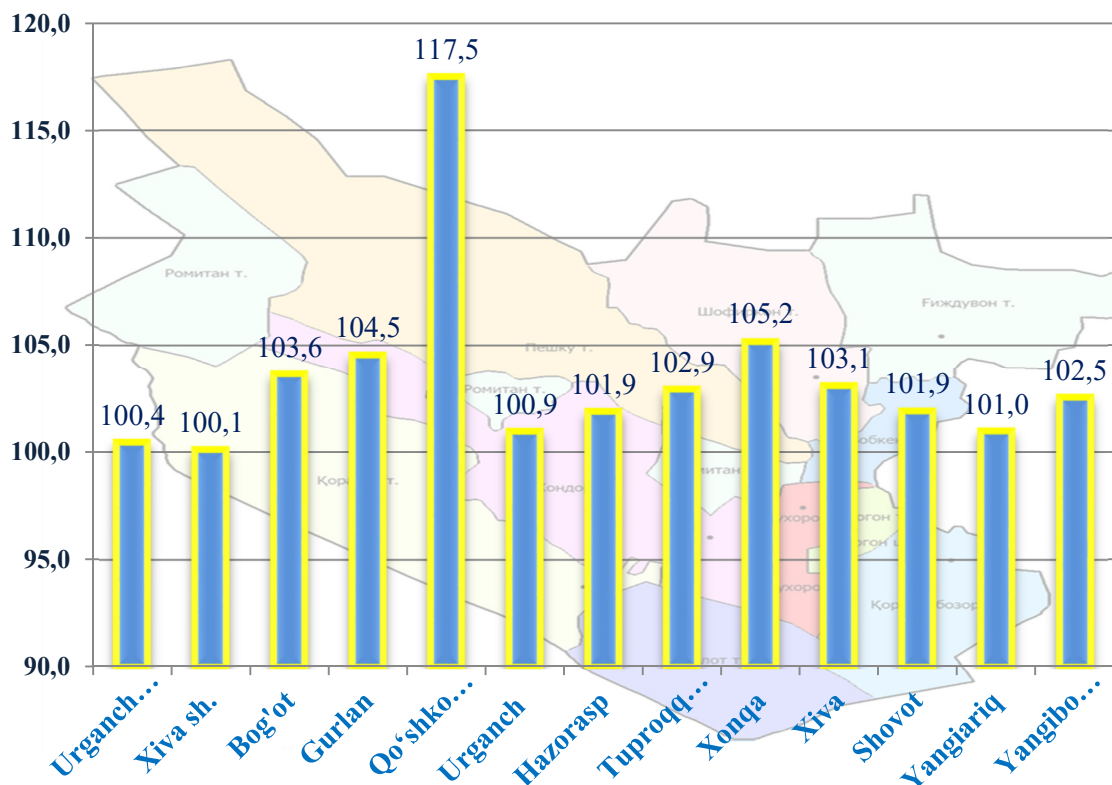
III. QISHLOQ, O‘RMON VA BALIQCHILIK XO‘JALIGI

2023- yilning yanvar-dekabr oylarida qishloq, o‘rmon va baliqchilik xo‘jaligi mahsulot (xizmat)larining umumiy hajmi 27 807,7 mlrd. so‘mni yoki 2022- yilning shu davriga nisbatan 104,1 foizni, shu jumladan, dehqonchilik, chorvachilik va bu sohalarda ko‘rsatilgan xizmatlar hajmi 26 827,9 mlrd. so‘mni (104,1 foiz), ovchilik va yovvoyi hayvonlarni tutish va bu sohalarda ko‘rsatilgan xizmatlar hajmi 0,6 mlrd. so‘mni (104,5 foiz), o‘rmonchilik xo‘jaligi mahsulot (xizmat)lari 293,4 mlrd. so‘mni (102,1 foiz), baliqchilik xo‘jaligi mahsulot (xizmat)lari 685,8 mlrd. so‘mni (102,1 foiz) tashkil qildi.

Qishloq, o‘rmon va baliqchilik xo‘jaligi mahsulotlari (xizmatlar)ning hajmi (mlrd.so‘m)

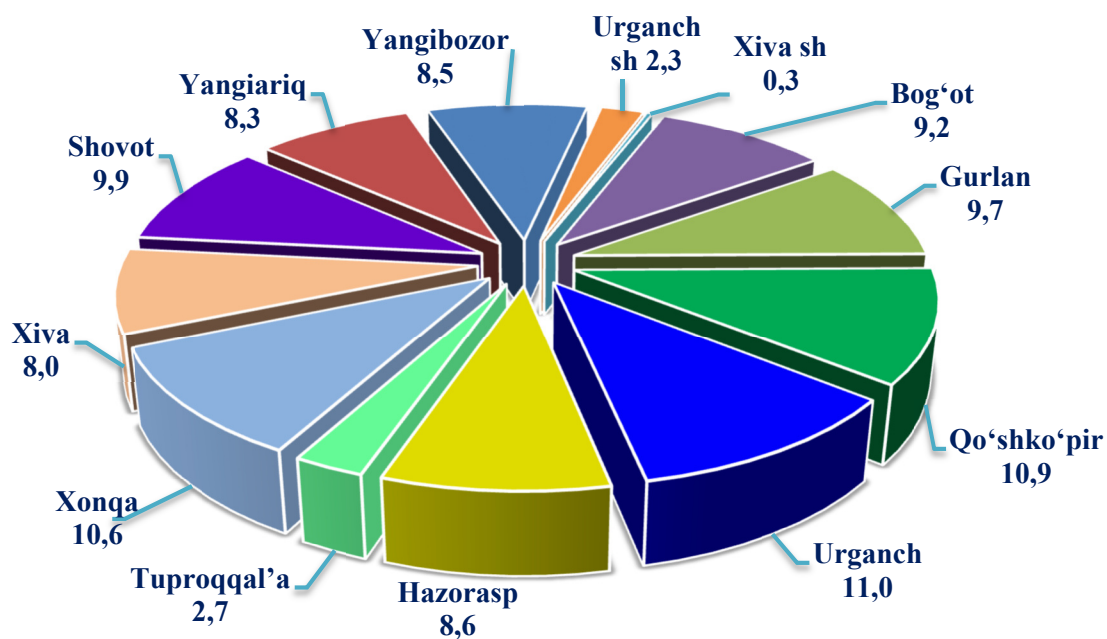


Qishloq, o'rmon va baliqchilik xo'jaligi mahsulotlari (xizmatlar)ning o'sish sur'atlari



Xususan, yuqori o'sish sur'ati Qo'shko'pir (117,5 foiz), Xonqa (105,2 foiz) va Gurlan (104,5 foiz) tumanlarida kuzatildi. Aksincha, eng past o'zgarish Xiva sh. (100,1 foiz) va Urganch sh. (100,4 foiz) shaharlarida kuzatildi.

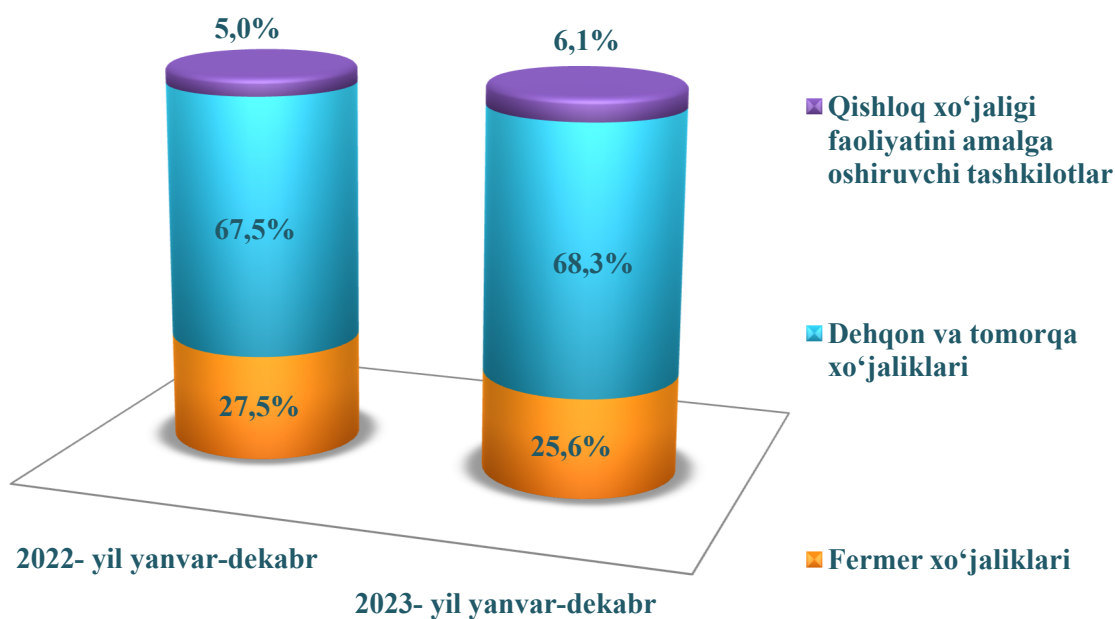
Qishloq, o'rmon va baliqchilik xo'jaliklari mahsulot (xizmat)larining hududlar kesimida taqsimlanishi (foiz hisobida)



Viloyatning qishloq, oʻrmon va baliqchilik xoʻjaligi mahsulot (xizmat)larining umumiy hajmida hududlar boʻyicha yetakchilik qilayotgan tumanlarning ulushi Urganch tumanida - 11,0 foiz, Qoʻshkoʻpir tumanida - 10,9 foiz, Xonqa tumanida - 10,6 foiz, Shovot tumanida -9,9 foiz, Gurlan tumanida -9,7 foiz, Bogʻot tumanida -9,2 foizni tashkil etdi. Xiva shahri -0,3 foiz, Urganch shahri - 2,3 foiz va Tuproqqalʼa tumani- 2,7 foiz koʻrsatkich bilan keyingi oʻrinlarni egallashdi, eng kam ulush Xiva shahrida (0,3 foiz) qayd etildi.

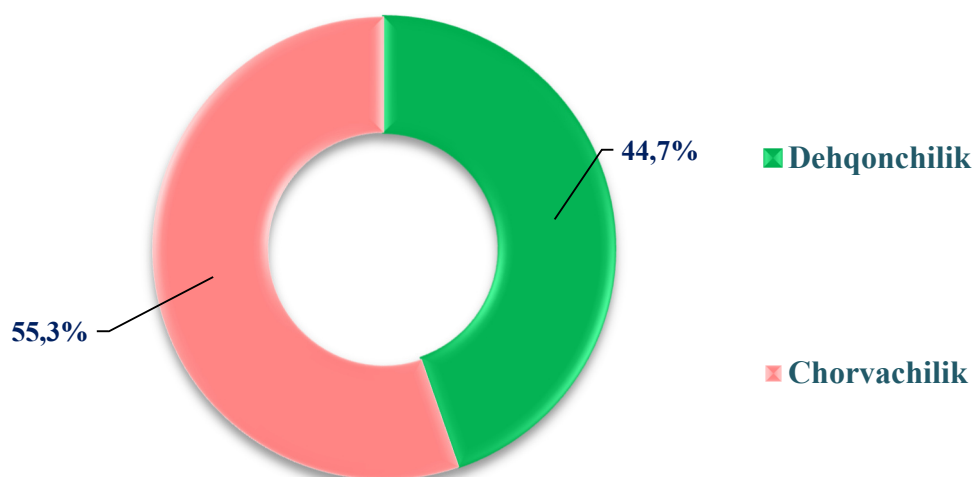
Qishloq xoʻjaligi sohasida 2023-yilning yanvar- dekabr oylarida 26 160,4 mlrd. soʻmlik qishloq xoʻjaligi mahsulotlari ishlab chiqarildi. Qishloq xoʻjaligi mahsulotlari hajmining oʻsishi 2022- yilning mos davriga nisbatan 104,0 foizni, shu jumladan, dehqonchilik mahsulotlari 104,3 foizni va chorvachilik mahsulotlari 103,7 foizni tashkil qildi.

2023- yilning yanvar- dekabr oylarida ishlab chiqarilgan qishloq xoʻjaligi mahsulotlarining xoʻjalik toifalari boʻyicha taqsimlanishi
(umumiy hajmga nisbatan foiz hisobida)

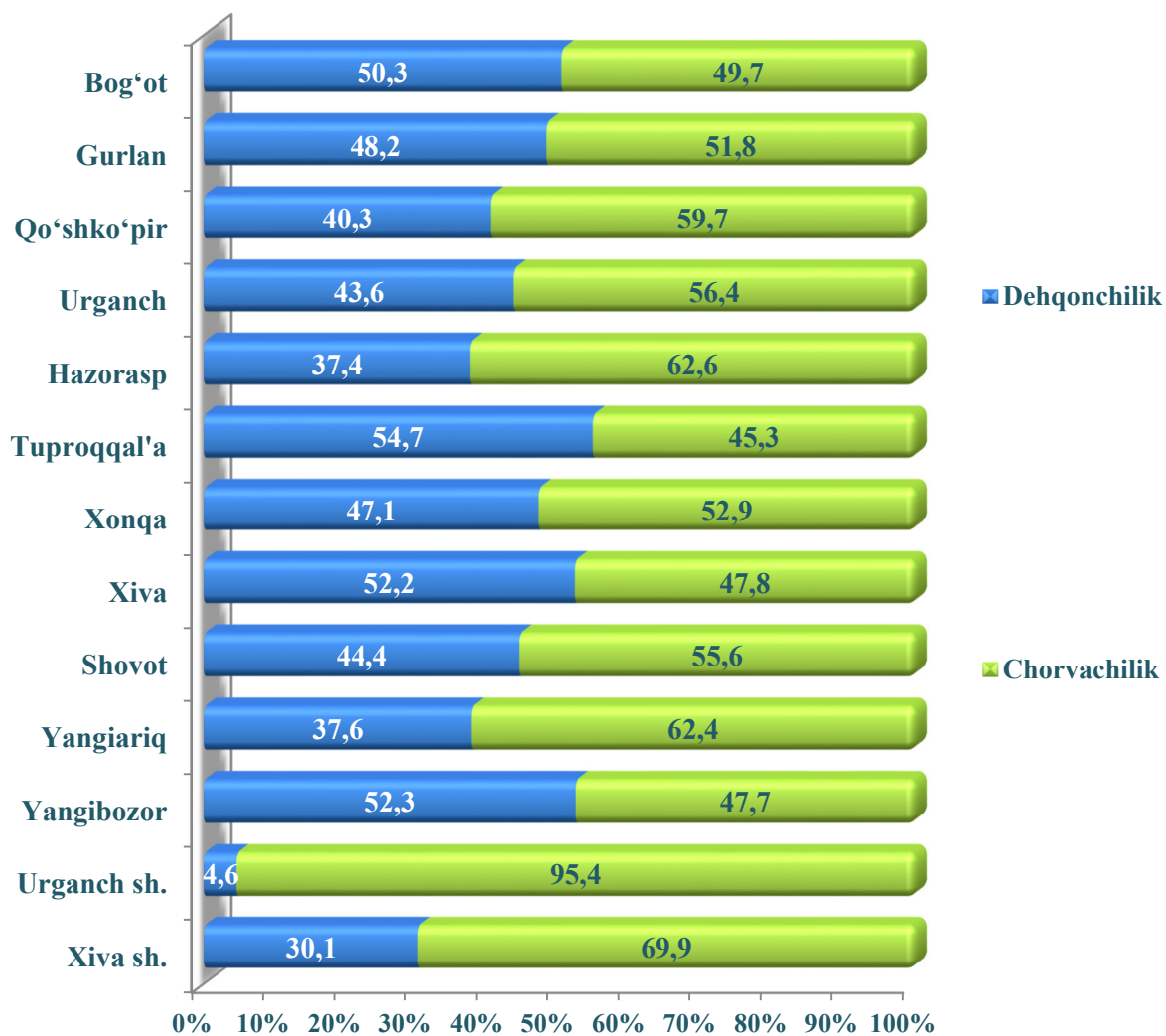


Viloyat qishloq xoʻjaligi mahsulotlarida eng katta ulushni dehqon va tomorqa xoʻjaliklari egallagan boʻlib, 2023- yil yanvar - dekabr oylarida jami qishloq xoʻjaligi mahsulotlarining 68,3 foizini (2022- yil yanvar- dekabr oylarida – 67,5 foiz) tashkil qildi. Fermer xoʻjaliklari tomonidan qishloq xoʻjaligi mahsulotlarining 25,6 foizi ishlab chiqarilgan (2022- yil yanvar-dekabr oylarida 27,5 foiz), shuningdek, qishloq xoʻjaligi faoliyatini amalga oshiruvchi korxonalar tomonidan jami qishloq xoʻjaligi mahsulotlarining 6,1 foizi (2022- yil yanvar- dekabr oylarida – 5,0 foiz) ishlab chiqarilgan.

**Qishloq xo'jaligi mahsulotlari ishlab chiqarish hajmida
dehqonchilik va chorvachilikning ulushi**



**Ishlab chiqarilgan qishloq xo'jaligi mahsulotlari
hajmining hududlar kesimida taqsimlanishi**

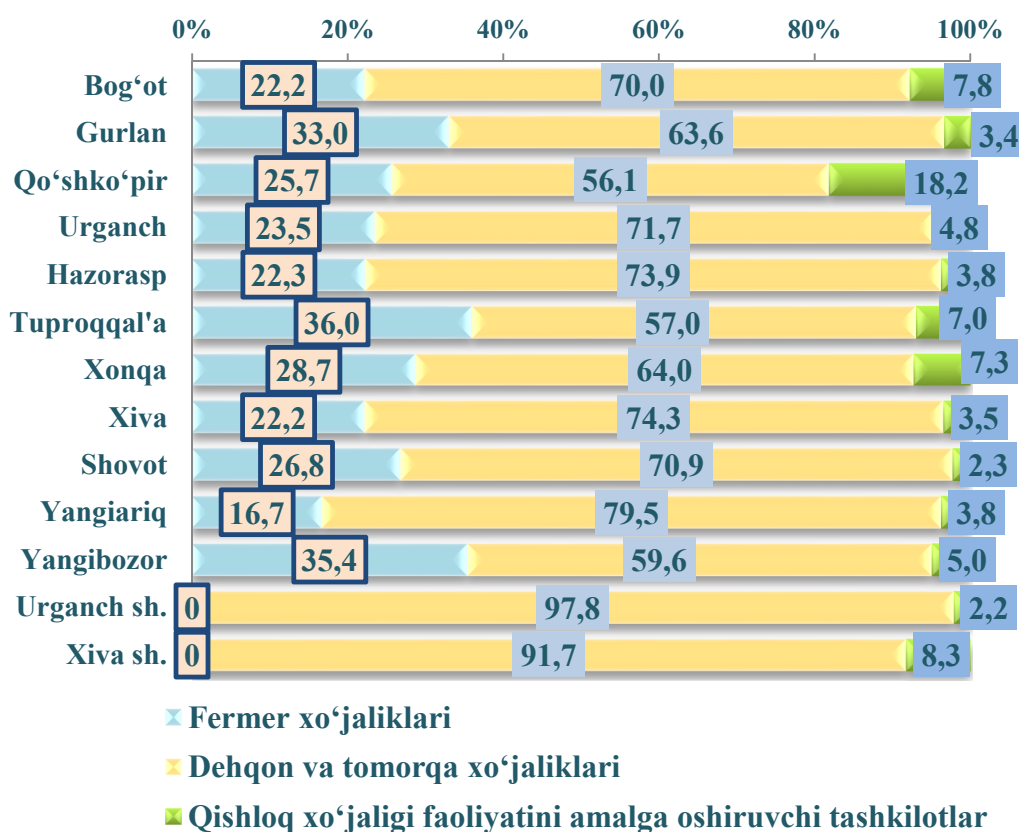


2023- yilning yanvar- dekabr oylarida 26 160,4 mlrd. soʻmga teng boʻlgan qishloq xoʻjaligi mahsulotlari ishlab chiqarildi va ushbu hajmning 11 697,1 mlrd. soʻmga teng qismi yoki 44,7 foizi dehqonchilik, 14 463,3 mlrd. soʻmga teng qismi yoki 55,3 foizi chorvachilik sohasiga toʻgʻri keladi.

2023- yilning yanvar- dekabr oylarida ishlab chiqarilgan dehqonchilik va chorvachilik mahsulotlari umumiy hajmining hududlar kesimida taqsimlanishi tahlil qilinganda, dehqonchilik mahsulotlari yetishtirishda Tuproqqalʼa tumani (54,7 foiz), Yangibozor tumani (52,3 foiz) va Xiva tumanida (52,2 foiz) yuqori koʻrsatkich qayd etildi. Urganch shahrida bu koʻrsatkich 4,6 foiz boʻlib, dehqonchilik mahsulotlari salmogʻining kamayganligi qayd etildi.

Shuningdek, chorvachilik mahsulotlari ishlab chiqarishning yuqori koʻrsatkichlari Urganch shahrida (95,4 foiz), Xiva shahrida (69,9 foizi), Hazorasp tumanida (62,6 foiz) qayd etildi.

Qishloq xoʻjalik mahsulotlarining hududlar hamda xoʻjalik toifalari kesimida taqsimlanishi



Qishloq xoʻjaligi yalpi mahsuloti ulushining xoʻjalik toifalari boʻyicha taqsimlanishi tuman va shaharlar kesimida tahlil qilinganda, eng yuqori koʻrsatkichlar barcha tuman va shaharlarda dehqon va tomorqa xoʻjaliklarining hissasiga toʻgʻri kelishi kuzatildi. 2023- yilning yanvar- dekabr oylari yakunlariga koʻra, fermer xoʻjaliklarining qishloq xoʻjaligi yalpi mahsuloti tarkibidagi ulushi boʻyicha eng yuqori koʻrsatkich Tuproqqalʼa tumanida (36,0 foizi), dehqon va tomorqa xoʻjaliklarining eng yuqori ulushi Urganch shahrida (97,8 foizi) va Xiva shahrida (91,7 foizi),

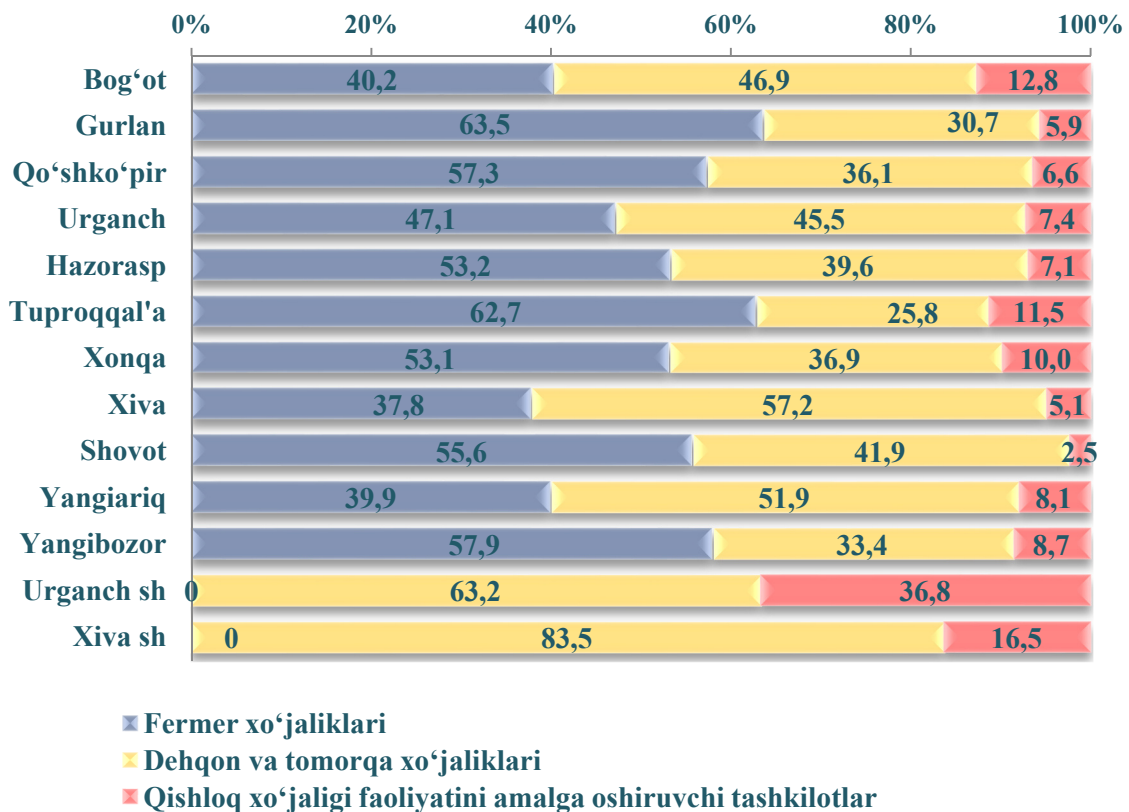
qishloq xo'jaligi faoliyatini amalga oshiruvchi tashkilotlarning eng yuqori ulushi Qo'shko'pir tumanida (18,2 foizi) qayd etildi.

Fermer xo'jaliklarining qishloq xo'jaligi yalpi mahsuloti tarkibidagi ulushi bo'yicha eng kam ko'rsatkich esa Yangiariq tumanida (16,7 foizi), dehqon va tomorqa xo'jaliklarining eng kam ulushi Tuproqqal'a tumanida (61,5 foizi) hamda qishloq xo'jaligi faoliyatini amalga oshiruvchi tashkilotlarning eng kam ulushi Urganch shahrida (2,2 foizi) va Shovot tumanida (2,3 foizi) qayd etildi.



Dehqonchilik. 2023- yilning yanvar- dekabr oylarida ishlab chiqarilgan dehqonchilik mahsulotlari umumiy hajmi 11 697,1 mlrd. so'mni yoki jami yetishtirilgan qishloq xo'jalik mahsulotlarining 44,7 foizini tashkil qildi. 2022- yilning shu davriga nisbatan o'sish sur'ati 104,3 foizni, jumladan, fermer xo'jaliklarida 5 986,3 mlrd.so'mni (101,9 foiz), dehqon va tomorqa xo'jaliklarida 4 811,7 mlrd.so'mni (102,7 foiz), qishloq xo'jalik faoliyatini amalga oshiruvchi tashkilotlarda 899,1 mlrd so'mni (129,0 foiz) tashkil qildi.

Dehqonchilik mahsulotlari ishlab chiqarishni hududlar kesimida xo'jaliklar toifalari bo'yicha taqsimlanishi

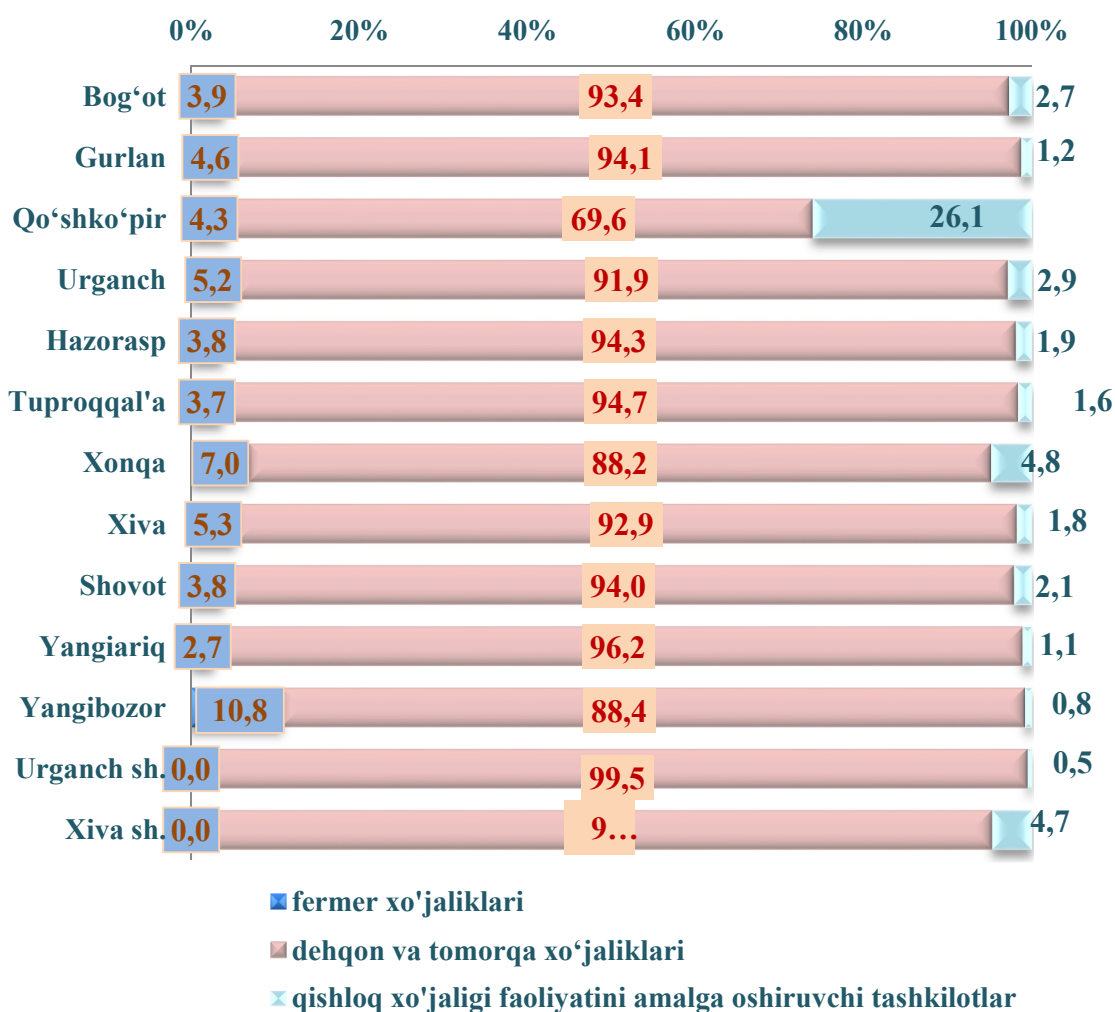


Hosil yig'imi. 2023- yilning yanvar - dekabr oylarida barcha toifadagi xo'jaliklar tomonidan 323 226 tonna boshqoli don (109,7 foiz), shundan 316 720 tonna bug'doy (109,6 foiz), 148 074 tonna kartoshka (102,4 foiz), 653 422 tonna sabzavot (102,4 foiz), 166 946 tonna poliz (104,5 foiz), 169 028 tonna meva va rezavorlar (103,5 foiz), 49 879 tonna uzum (102,6 foiz) yetishtirildi.



Chorvachilik. 2023- yilning yanvar - dekabr oylarida chorvachilikda ishlab chiqarilgan mahsulotlar umumiy hajmi 14 463,3 mlrd so'mni yoki 2022- yilning shu davriga nisbatan 103,7 foizni, jumladan, fermer xo'jaliklarida 697,9 mlrd so'mni (103,7 foiz), dehqon va tomorqa xo'jaliklarida 13 058,8 mlrd so'mni (101,3 foiz), qishloq xo'jalik faoliyatini amalga oshiruvchi tashkilotlarda 706,6 mlrd so'mni (184,3 foiz) tashkil qildi.


Viloyat tumanlarida chorvachilik mahsulotlari ishlab chiqarishning xo'jaliklar toifalari bo'yicha taqsimlanishi (foiz hisobida)



2024 - yilning 1 – yanvar holatiga o'tgan yilning shu davriga nisbatan yirik shoxli qoramollar 100,6 foizni (jami 968,0 ming boshni tashkil qildi), shu jumladan, sigirlar 100,5 foizni (366,1 ming bosh), qo'y va echkilar 102,6 foizni (497,2 ming bosh), otlar 100,8 foizni (5,9 ming bosh), parrandalar 107,0 foizni (6977,7 ming bosh) tashkil qildi.

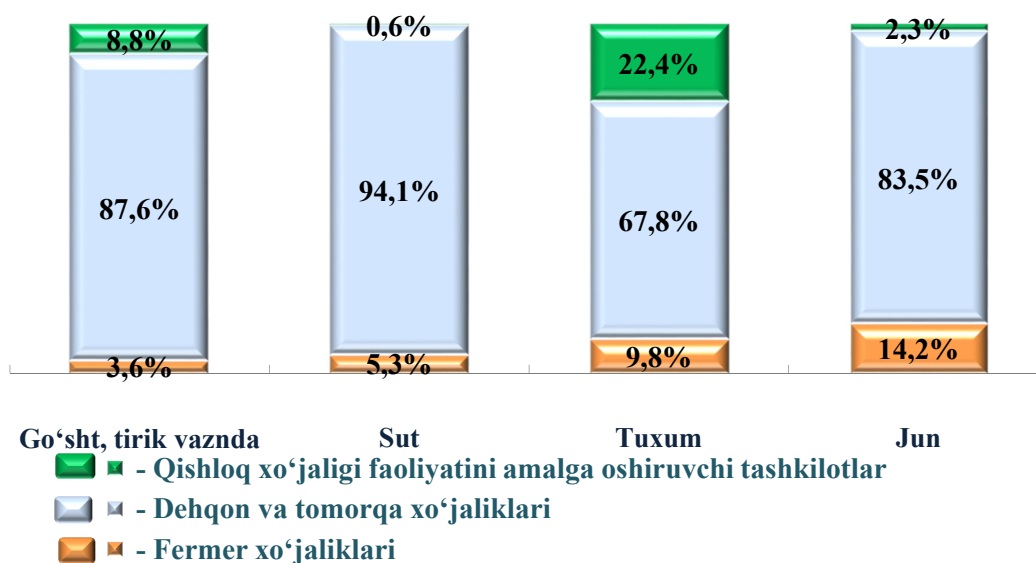
Chorva mollari va parrandalar bosh sonida xo'jaliklar toifalarining ulushi

2024- yilning 1- yanvar holatiga



Barcha hududlarda chorvachilik mahsulotlari (go'sht, sut, tuxum) ishlab chiqarishning o'sishi asosan dehqon va fermer xo'jaliklari hisobiga bo'lib, go'sht ishlab chiqarish umumiy hajmida ularning ulushi 91,2 foizni, sut ishlab chiqarishda 99,4 foizni, tuxum ishlab chiqarishda 77,6 foizni tashkil etdi.

2023- yil yanvar - dekabr oylarida asosiy turdagi chorvachilik mahsulotlarini ishlab chiqarishda xo'jaliklar toifalarining ulushi



2024- yil 1- yanvar holatiga chorva mollari va parrandalar bosh soni

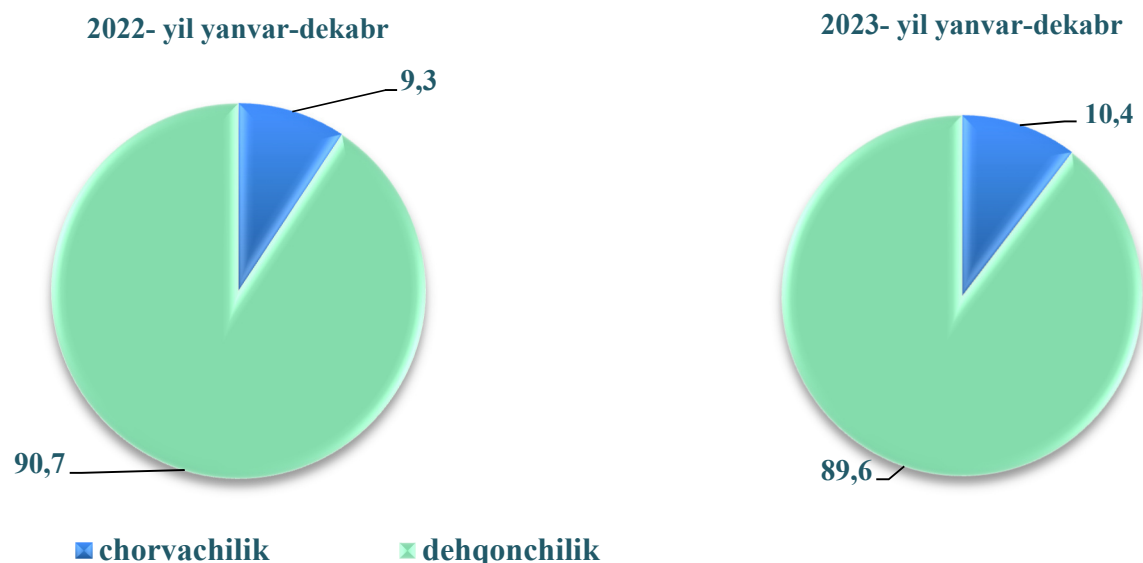
	<i>ming bosh</i>	<i>o'sish sur'ati, %</i>
Yirik shoxli qoramol	968,0	100,6
<i>shu jumladan:</i>		
Fermer xo'jaliklarida	76,2	104,3
Dehqon va tomorqa xo'jaliklarida	876,8	100,2
Qishloq xo'jaligi faoliyatini amalga oshiruvchi tashkilotlarida	15,0	112,6
ulardan: sigirlar	366,1	100,5
<i>shu jumladan:</i>		
Fermer xo'jaliklarida	33,4	102,2
Dehqon va tomorqa xo'jaliklarida	326,9	100,1
Qishloq xo'jaligi faoliyatini amalga oshiruvchi tashkilotlarida	5,8	114,6
Qo'y va echkilar	497,2	102,6
<i>shu jumladan:</i>		
Fermer xo'jaliklarida	84,2	106,4
Dehqon va tomorqa xo'jaliklarida	382,0	101,5
Qishloq xo'jaligi faoliyatini amalga oshiruvchi tashkilotlarida	31,0	106,2
Otlar, bosh	5859	100,8
<i>shu jumladan:</i>		
Fermer xo'jaliklari	830	103,5
Dehqon va tomorqa xo'jaliklarida	4958	100,2
Qishloq xo'jaligi faoliyatini amalga oshiruvchi tashkilotlar	71	118,3
Parrandalar	6977,7	107,0
<i>shu jumladan:</i>		
Fermer xo'jaliklarida	1119,9	111,3
Dehqon va tomorqa xo'jaliklarida	3769,8	100,8
Qishloq xo'jaligi faoliyatini amalga oshiruvchi tashkilotlarida	2088,0	117,7

**2023- yil yanvar-dekabr oylarida ishlab chiqarilgan
chorvachilik mahsulotlari**

	<i>miqdori</i>	<i>o'sish sur'ati, %</i>
Go'sht (tirik vaznda), ming tonna	184,9	105,8
<i>shu jumladan:</i>		
Fermer xo'jaliklarida	6,7	105,8
Dehqon va tomorqa xo'jaliklarida	161,9	100,9
Qishloq xo'jaligi faoliyatini amalga oshiruvchi tashkilotlarida	16,3	2,0 m.
Sut, ming tonna	1110,9	101,1
<i>shu jumladan:</i>		
Fermer xo'jaliklarida	59,1	105,2
Dehqon va tomorqa xo'jaliklarida	1045,2	100,9
Qishloq xo'jaligi faoliyatini amalga oshiruvchi tashkilotlarida	6,6	104,3
Tuxum, mln dona	480,2	100,3
<i>shu jumladan:</i>		
Fermer xo'jaliklarida	47,3	106,6
Dehqon va tomorqa xo'jaliklarida	325,5	105,5
Qishloq xo'jaligi faoliyatini amalga oshiruvchi tashkilotlarida	107,4	85,2
Jun, tonna	1235	100,9
<i>shu jumladan:</i>		
Fermer xo'jaliklarida	175	101,7
Dehqon va tomorqa xo'jaliklarida	1032	100,5
Qishloq xo'jaligi faoliyatini amalga oshiruvchi tashkilotlarida	28	112,0
Qorako'l teri, dona	10771	103,0
<i>shu jumladan:</i>		
Fermer xo'jaliklarida	980	118,6
Dehqon va tomorqa xo'jaliklarida	9672	101,2
Qishloq xo'jaligi faoliyatini amalga oshiruvchi tashkilotlarida	119	180,3

2023- yilning yanvar- dekabr oylarida fermer xo‘jaliklari tomonidan ishlab chiqarilgan qishloq xo‘jaligi mahsulotlari hajmi 6 684,2 mlrd. so‘mni yoki 2022- yilning tegishli davriga nisbatan 102,1 foizni tashkil qildi. Qishloq xo‘jaligi mahsulotlari umumiy hajmida fermer xo‘jaliklarining ulushi 25,6 foizni tashkil etdi.

Fermer xo‘jaliklarida yetishtirilgan qishloq xo‘jalik mahsulotlarining yo‘nalishlar bo‘yicha taqsimlanishi (foizda)



2024- yilning 1- yanvar holatiga fermer xo‘jaliklarida 76,2 ming bosh yirik shoxli qoramol, shu jumladan, 33,4 ming bosh sigir, 84,2 ming bosh qo‘y va echki, 830 bosh ot, 1119,9 ming bosh parranda mavjud bo‘lib, 2022 - yilning shu davriga nisbatan yirik shoxli qoramollar soni 104,3 foizni, shu jumladan, sigirlar 102,2 foizni, qo‘y va echkilar 106,4 foizni, otlar 103,5 foizni, parrandalar 111,3 foizni tashkil qildi.

2023 - yilning yanvar-dekabr oylarida fermer xo‘jaliklarida asosiy turdagi qishloq xo‘jalik mahsulotlarini ishlab chiqarish

	yanvar-dekabr				2022- yanvar-dekabr oylariga nisbatan foiz hisobida
	2022- yil		2023- yil		
	tonna	umumiy hajmidagi ulushi, foiz	tonna	umumiy hajmidagi ulushi, foiz	
Jami don	302565	65,5	334056	67,3	110.4
Kartoshka	33834	23,4	35876	24,2	106,0
Sabzavot	117442	18,4	120628	18,5	102,7
Poliz	79995	50,1	84780	50,8	106,0
Meva	55238	33,8	59702	35,3	108,1
Uzum	11543	23,7	12078	24,2	104,6
Go’sht, tirik vaznda	6335	3,6	6705	3,6	105,8
Sut	56180	5,1	59078	5,3	105,2
Tuxum, ming dona	44355	9,3	47296	9,8	106,6
Jun, tonna	172	14,1	175	14,2	101,7
Qorako‘l, dona	826	7,9	980	9,1	118,6
Asal, tonna	240,0	21,4	270,7	23,3	112,8
Baliq, tonna	18903,2	62,3	19473,1	63,0	103,0

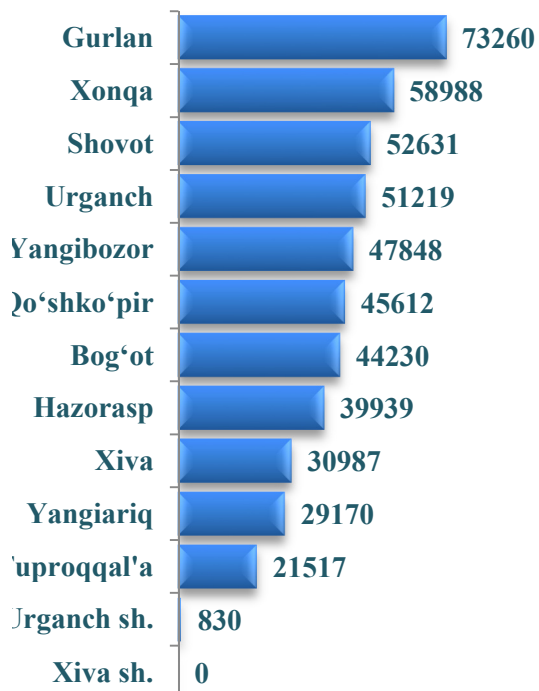
2024- yil 1- yanvar holatiga hududlar kesimida fermer xo‘jaliklari, qishloq xo‘jaligi faoliyatini amalga oshiruvchi korxonalar soni

<i>Shahar va tumanlar nomi</i>	<i>Fermer xo‘jaliklari</i>	<i>Qishloq xo‘jaligi faoliyatini amalga oshiruvchi yirik tashkilotlar</i>	<i>Qishloq xo‘jaligi faoliyatini amalga oshiruvchi mikrofirmalar va kichik korxonalar</i>
Bog‘ot	358	2	65
Gurlan	430	4	171
Qo‘shko‘pir	428	1	41
Urganch	381	5	91
Hazorasp	374	1	16
Tuproqqal‘a	221	2	42
Xonqa	517	2	113
Xiva	322	4	41
Shovot	558	1	23
Yangiariq	313	4	44
Yangibozor	363	1	42
Urganch sh	-	7	19
Xiva sh	-	1	24
Viloyat, jami	4365	35	732

**2023 - yilning yanvar-dekabr oylarida hududlar kesimida asosiy
turdagi qishloq xo'jalik mahsulotlarini ishlab chiqarish**

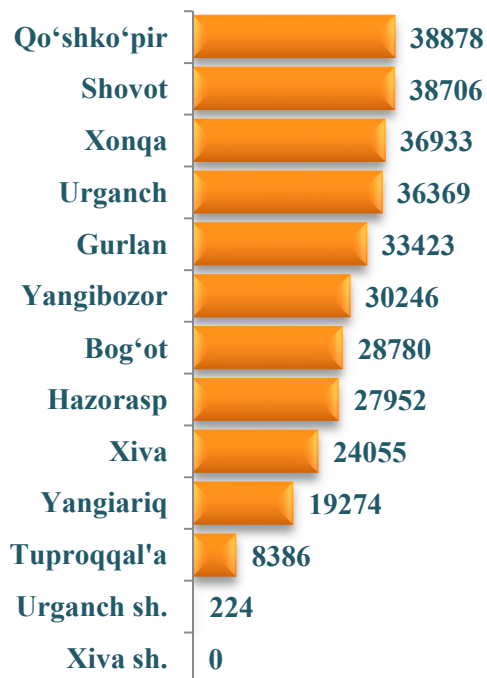
Jami don (tonna)

Jami viloyat bo'yicha
496 231




Boshoqli don (tonna)

Jami viloyat bo'yicha
323 226




Bug'doy (tonna)

Jami viloyat bo'yicha
316 720



Kartoshka (tonna)

Jami viloyat bo'yicha
148 074



2023 - yilning yanvar- dekabr oylarida hududlar kesimida asosiy turdagi qishloq xo'jalik mahsulotlarini ishlab chiqarish


Sabzavot (tonna)

Jami viloyat bo'yicha
653 422



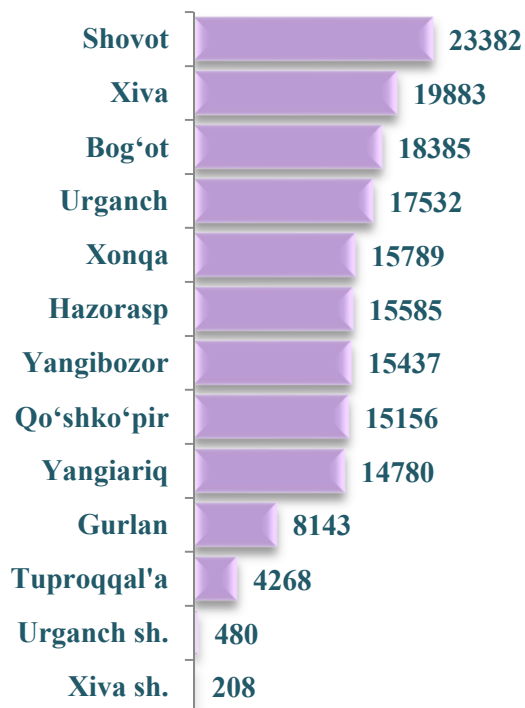
Poliz (tonna)

Jami viloyat bo'yicha
166 946



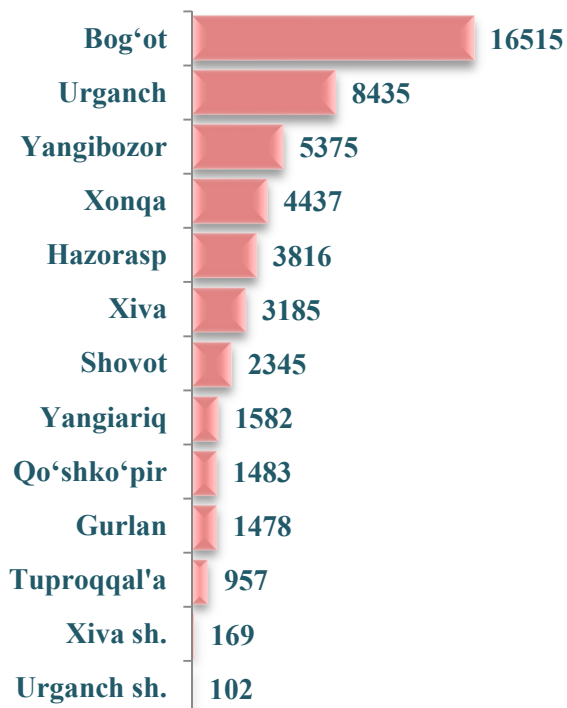
Meva va rezavorlar (tonna)

Jami viloyat bo'yicha
169 028



Uzum (tonna)

Jami viloyat bo'yicha
49 879





**2024- yil 1- yanvar holatiga hududlar kesimida
chorva mollari va parrandalar bosh soni**

Yirik shoxli qoramollar (bosh)
Jami viloyat bo'yicha 968 048





Shu jumladan, sigirlar (bosh)
Jami viloyat bo'yicha 366 142



Qo'ylar va echkilar (bosh)
Jami viloyat bo'yicha 497 183

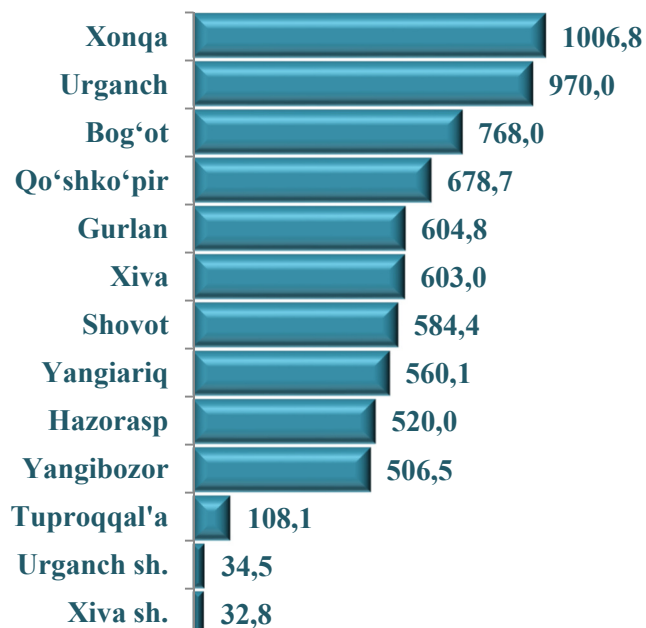


Otlar (bosh)
Jami viloyat bo'yicha 5 859



Parrandalar (ming bosh)

6 977,7

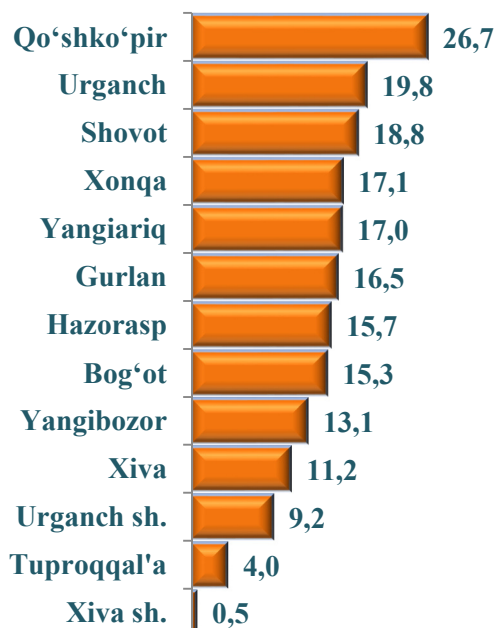


2023 - yilning yanvar-dekabr oylarida hududlar kesimida asosiy turdagi chorvachilik mahsulotlarini ishlab chiqarish

Go'sht (ming tonna)

Jami viloyat


bo'yicha 184,9



Sut (ming tonna)

Jami viloyat

bo'yicha 1110,9

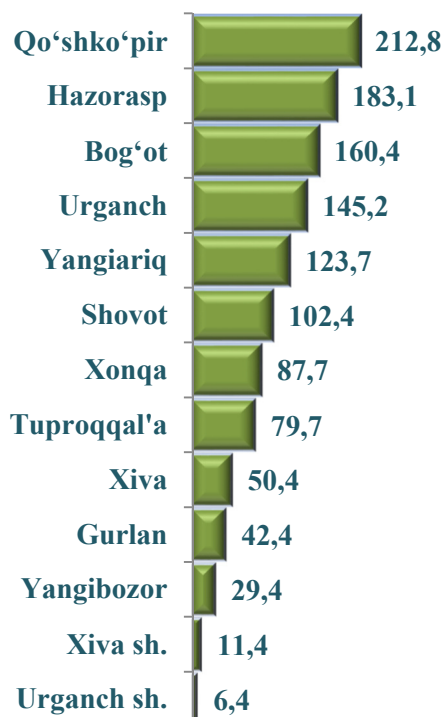



Tuxum (mln dona)
Jami viloyat
bo'yicha 480,2

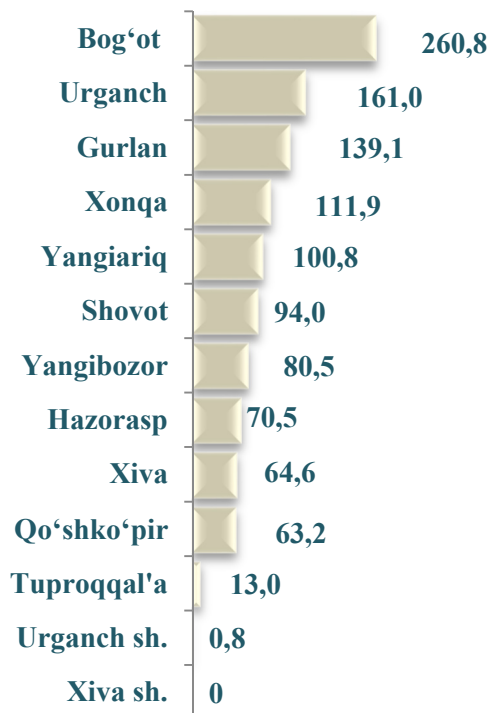


Jun (tonna)

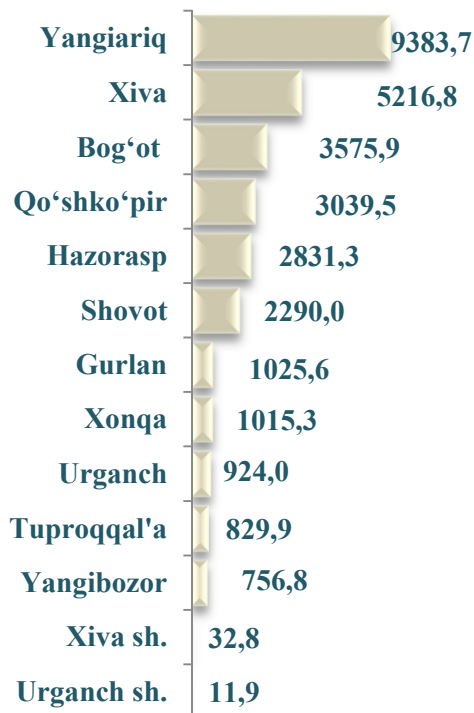
Jami viloyat bo'yicha 1235



Asal (tonna)
Jami viloyat bo'yicha
1160,2



Baliq (tonna)
Jami viloyat
bo'yicha 30933,5



Statistik ko'rsatkichlarga izohlar

Qishloq xo'jaligi mahsulotlari – hisobot davrida fermer xo'jaliklarida, dehqon va tomorqa xo'jaliklarida va qishloq xo'jaligi faoliyatini amalga oshiruvchi tashkilotlarda ishlab chiqarilgan dehqonchilik va chorvachilik mahsulotlarining jami qiymatini belgilab, qishloq xo'jaligida ishlab chiqarishning umumiy hajmini ifodalaydi.

Dehqonchilik mahsuloti – hisobot davrida ishlab chiqarilgan qishloq xo'jaligi ekinlarining yalpi hosili va boshqa dehqonchilik mahsulotlarining qiymatini hamda ko'p yillik yosh ko'chatlarni o'stirish qiymati va yil boshidan yil oxirigacha tugallanmagan ishlab chiqarish qiymatlarining o'zgarishi yig'indisidir.

Chorvachilik mahsuloti – mollar, parrandalar va boshqa chorva mollarini o'stirish, sut, tuxum, jun, asal va boshqa chorvachilik mahsulotlari ishlab chiqarish qiymatlarini o'z ichiga oladi. Qishloq xo'jaligi mahsulotlari hajmi indekslarini hisoblashda ularning solishtirma narxlardagi qiymatidan foydalaniladi.

O'rmon xo'jaligi – o'rmon va o'rmon resurslaridan foydalanish kabi faoliyat turlarini o'z ichiga oladi. O'rmon xo'jaliklari tomonidan olib borilayotgan ishlar o'rmonlarning holatini yaxshilash, ularni uzluksiz yangilash, zararkunandalar, kasalliklar va noqonuniy kesishdan himoya qilish, sanitariya va yong'inga qarshi dasturlarni ishlab chiqish kiradi. O'rmon xo'jaligi mahsulotlariga terak, eman, qayin, sosna, qoraqarag'ay va boshqa shu kabi daraxtlar ko'chatlarini olish va yetishtirish ham hisobga olinadi. Shuningdek, yovvoyi holda o'suvchi qo'ziqorin va tryufellar, rezavor mevalar, yong'oqlar va boshqalarni terib olingani ushbu tarmoqda hisobga olinadi.

Baliqchilik xo'jaligi – ovlangan baliq, suv bioresurslari va akvakultura sohalarining mahsuloti va ko'rsatilgan xizmatlar hajmini, shuningdek, ushbu sohani rivojlantirish, zaxiralarni ko'paytirish va yaxshilashni o'z ichiga oladi.

Fermer xo'jaliklari - ijaraga berilgan yer uchastkalaridan foydalangan holda qishloq xo'jaligi mahsulotini yetishtirish hamda qonun hujjatlarida taqiqlanmagan boshqa faoliyat turlari bilan shug'ullanuvchi tadbirkorlik subyektidir.