

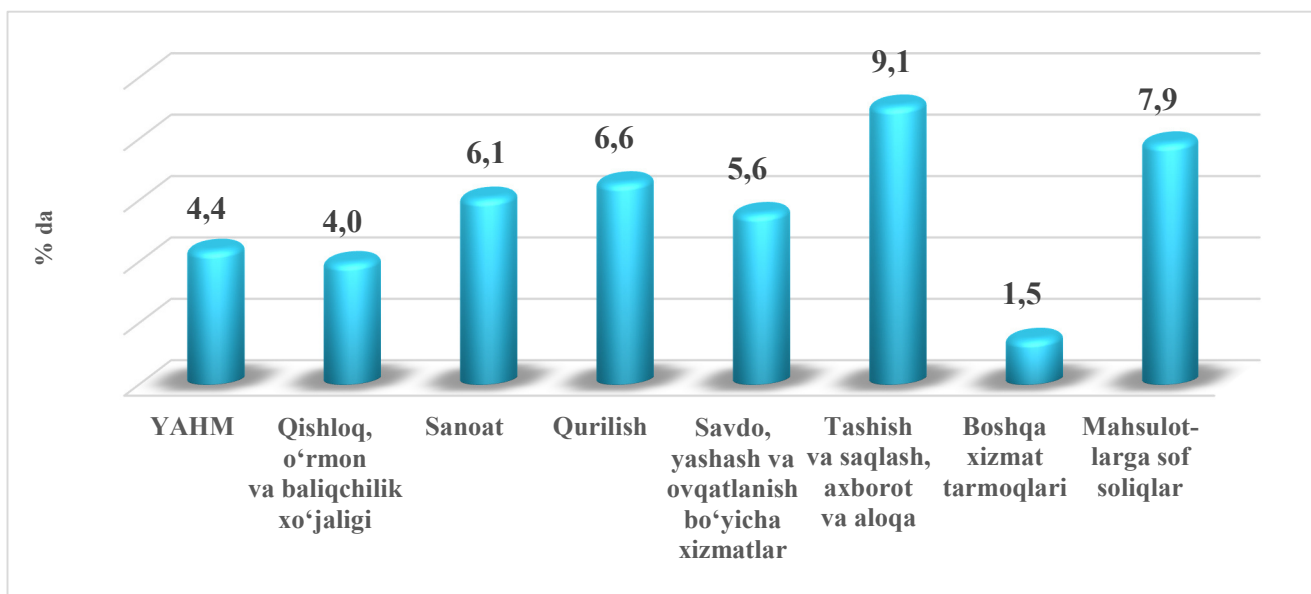
I. YALPI HUDUDIIY MAHSULOT

Dastlabki ma'lumotlarga ko'ra, 2023- yil yanvar-dekabr oylarida viloyatda ishlab chiqarilgan yalpi hududiy mahsulotning (YAHM) hajmi 36 916,5 mlrd. so'mni tashkil etdi va 2022- yilga nisbatan o'sish sur'ati 104,4 foizga teng bo'ldi.

2023- yil yanvar-dekabr oylarida YAHM deflyator indeksi 108,6 foizni tashkil qildi.

Yalpi hududiy mahsulot (YAHM)–milliy hisoblar asosiy ko'rsatkichi bo'lib, muayyan davrda mintaqaning iqtisodiy hududda joylashgan rezident-institutsional birliklar ishlab chiqarish faoliyatining yakuniy natijasini ifodalaydi. YAHM ishlab chiqarish usulida, iqtisodiy faoliyat turlari bo'yicha yalpi qo'shilgan qiymat hajmi va mahsulotlarga sof soliqlar yig'indisi orqali hisoblanadi.

YAHMning iqtisodiy faoliyat turlari bo'yicha mutloq o'sish sur'atlari, foizda
2023- yil yanvar-dekabr oylarida

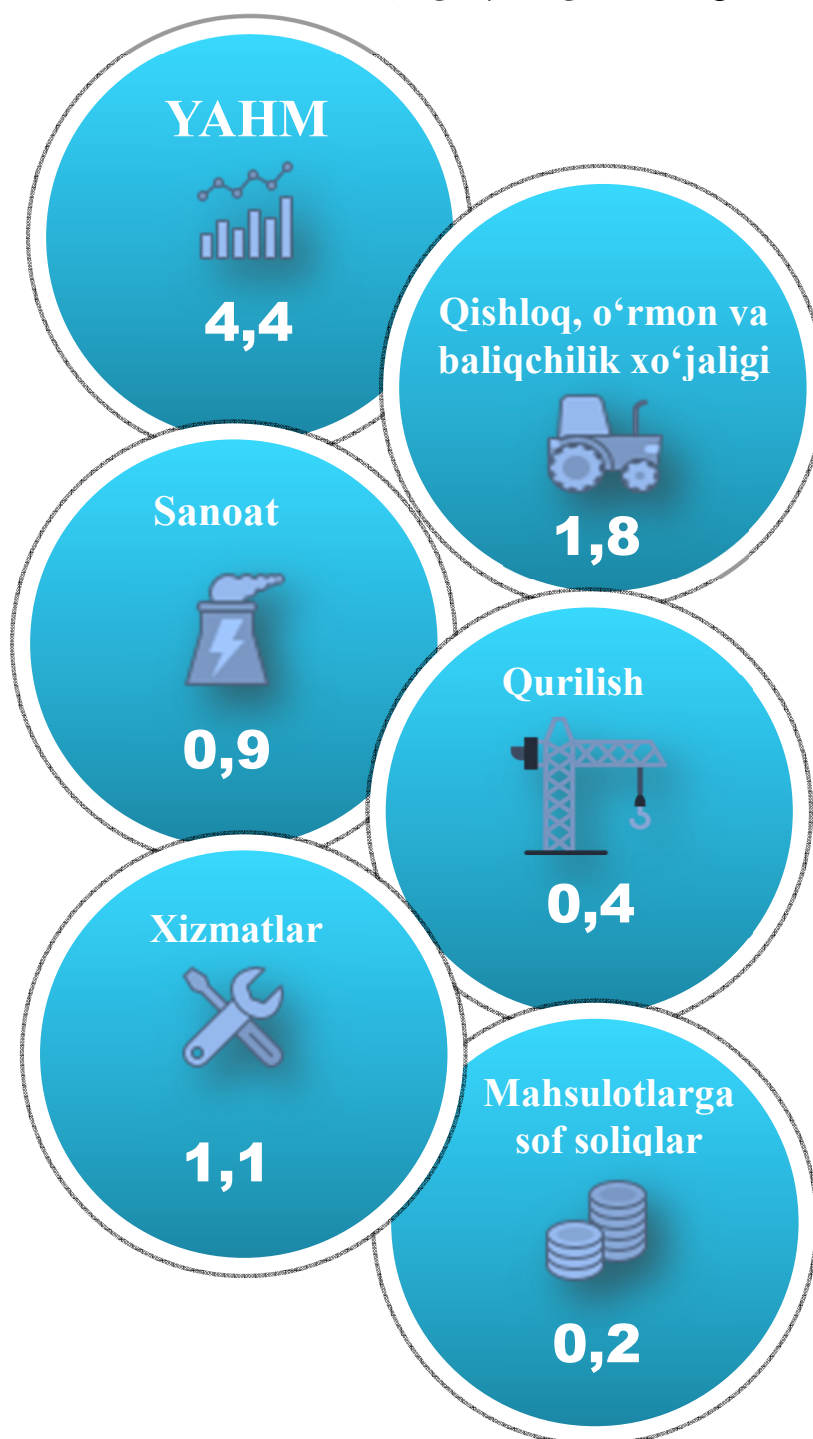


Iqtisodiyotning asosiy tarmoqlarida kuzatilgan o'sish sur'atlari YAHM o'sishida asosiy omil bo'lib xizmat qildi. Jumladan, qishloq, o'rmon va baliqchilik xo'jaligi – 104,0 foiz (umumiy ulushning 45,1 foizi), jami xizmatlar - 103,5 foiz (umumiy ulushning 32,5 foizi), sanoat – 106,1 foiz (umumiy ulushning 15,6 foizi) ni tashkil qildi.



YALPI HUDUDIIY MAHSULOTNI ISHLAB CHIQARISH








YAHMning iqtisodiy faoliyat turlari bo'yicha mutlaq o'sish sur'atlari
(o'tgan yilning mos davriga nisbatan % da)



YAHM o'sishiga qishloq, o'rmon va baliqchilik xo'jaligi tarmog'i 1,8 f.p. (2022- yil yanvar-dekabrda – 1,8 f.p.), sanoat tarmog'i – 0,9 f.p. (2022- yil yanvar-dekabrda – 1,9 f.p.), qurilish tarmog'i – 0,4 f.p. (2022- yil yanvar-dekabrda – 0,1 f.p.) va xizmat ko'rsatish sohasi – 1,1 f.p. 2022- yil yanvar-dekabrda – 2,2 f.p.) ijobiy hissa qo'shdi. Mahsulotlarga sof soliqlarning o'sishi hisobiga YAHM 0,2 f.p. (2022- yil yanvar-dekabrda – 0,4 f.p.)ga ko'paydi.



**Yanvar-dekabr oylarida viloyat yalpi hududiy
mahsulotining iqtisodiy faoliyat turlari bo'yicha tarkibi**

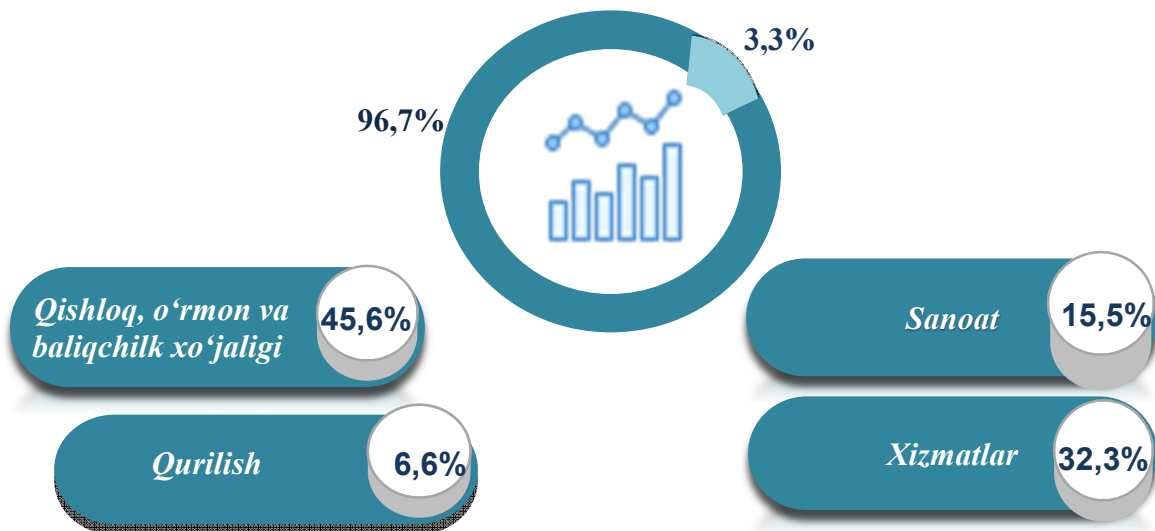
	<i>mlrd. so'm</i>		<i>2022- yil yanvar-dekabrga nisbatan foiz hisobida</i>
	<i>2022- yil yanvar-dekabr</i>	<i>2023- yil yanvar-dekabr</i>	
I. Yalpi hududiy mahsulot, jami	32 541,0	36 916,5	104,4
<i>shu jumladan:</i>			
tarmoqlarning yalpi qo'shilgan qiymati	31 473,6	35 999,9	104,3
 mahsulotlarga sof soliqlar	1 067,4	916,6	107,9
II. Tarmoqlarning yalpi qo'shilgan qiymati	31 473,6	35 999,9	104,3
 Qishloq, o'rmon va baliqchilik xo'jaligi	14 347,7	16 252,2	104,0
Sanoat (qurilishni qo'shgan holda)	6 948,8	8 081,7	106,2
 sanoat	4 868,6	5 627,5	106,1
 qurilish	2 080,2	2 454,2	106,6
Xizmatlar	10 177,1	11 666,0	103,5
 savdo, yashash va ovqatlanish bo'yicha xizmatlar	1 626,9	1 916,5	105,6
 tashish va saqlash, axborot va aloqa	1 736,2	2 067,2	109,1
 boshqa xizmat tarmoqlari	6 814,0	7 682,3	101,5

2023- yilning yanvar-dekabr oylarida viloyatning yalpi hududiy mahsulotining o'sish sur'atiga asosiy ta'sir qishloq, o'rmon va baliqchilik xo'jaligi (o'sish sur'ati 104,0 foiz) va sanoat (o'sish sur'ati 106,1 foiz) tarmoqlari hissasiga to'g'ri kelmoqda. YAHM ishlab chiqarish umumiy hajmining 69,7 foizi kichik tadbirkorlik (biznes) hissasiga to'g'ri keldi, bu ko'rsatkich 2022- yil yanvar-dekabrda 69,9 foizni tashkil qilgan.

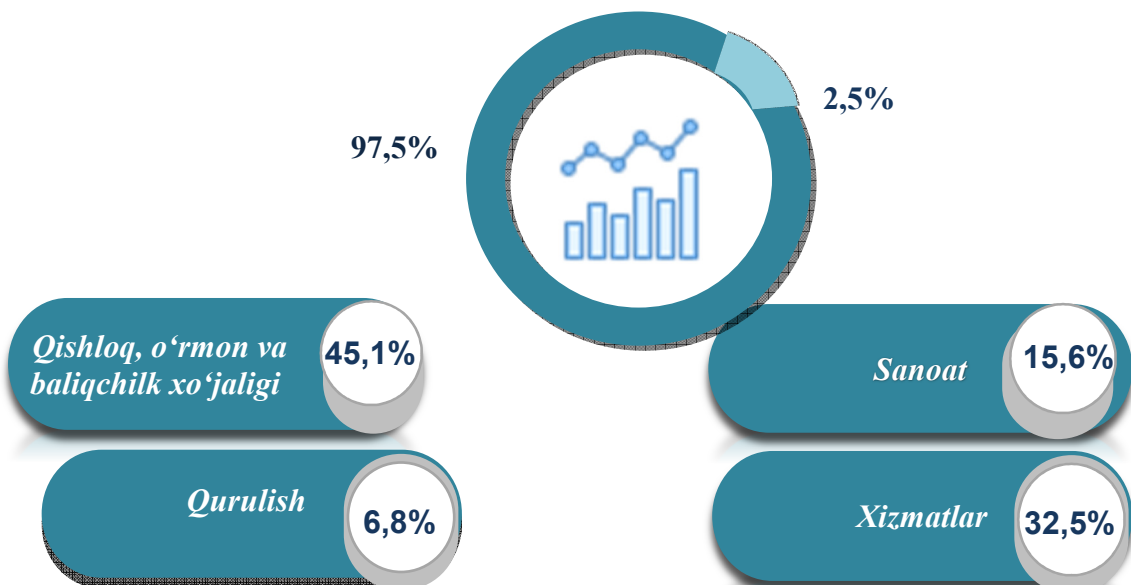
Yalpi hududiy mahsulotning tarmoqlar bo'yicha tarkibi, % da
(jamiga nisbatan foizda)

2023- yilning yanvar-dekabr oylarida YAHM tarkibida qishloq, o'rmon va baliqchilik xo'jaligi sohasining ulushi 45,1 foizni tashkil qildi va 2022- yil yanvar-dekabrga (45,6 foiz) nisbatan 0,5 punktga kamaydi, sanoatning (qurilishni qo'shgan holda) ulushi 22,4 foizni tashkil qilib, 2022 – yil yanvar-dekabrga (22,1 foiz) nisbatan 0,3 punktga ko'pdir. Xizmatlar sohasi ulushi 32,5 foizni tashkil qildi va o'tgan yilga (32,3 foiz) nisbatan 0,2 punktga ko'pdir.

2022-yil yanvar-dekabr



2023-yil yanvar-dekabr



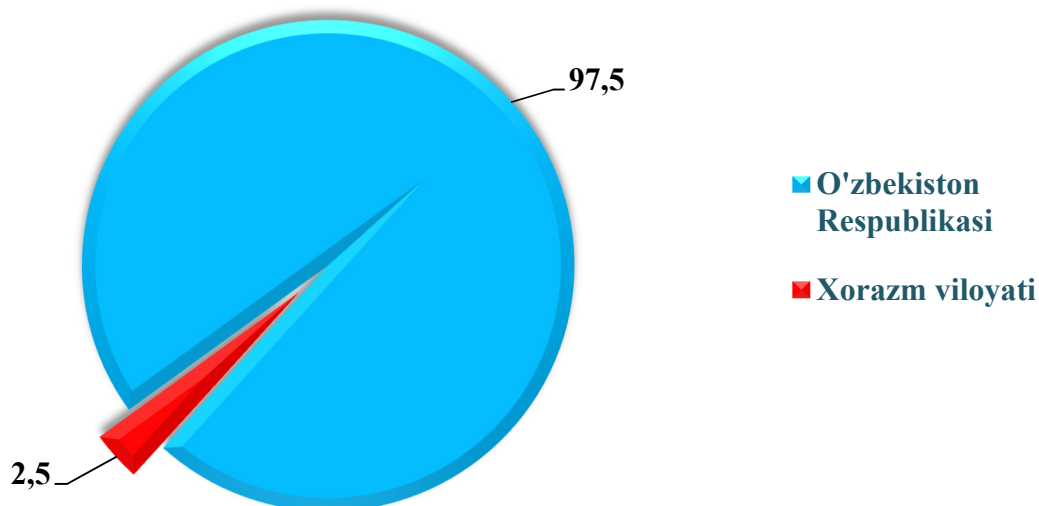
Yalpi hududiy mahsulotda kichik biznes ulushi

(yanvar-dekabr oylari, jamiga nisbatan ulushi)

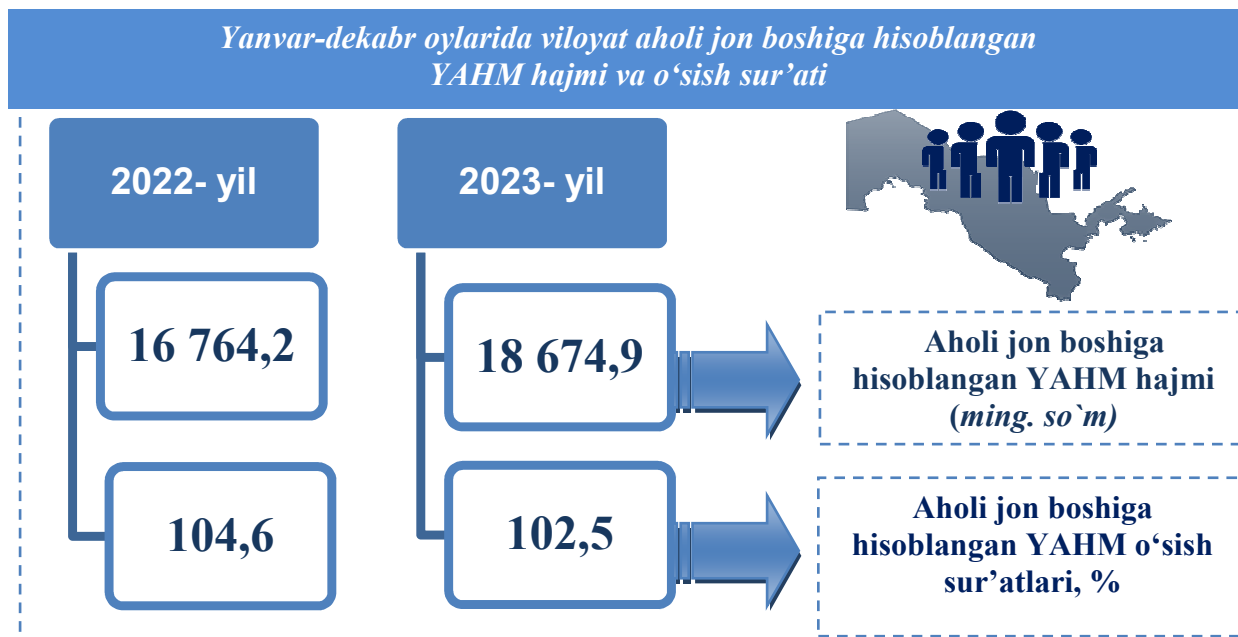


O'zbekiston Respublikasi bo'yicha YAIMni shakllantirishda Xorazm viloyatining qo'shgan hissasi 3,5 % ni tashkil etib, bu o'tgan yilning shu davriga nisbatan o'zgarishsiz qolgan.

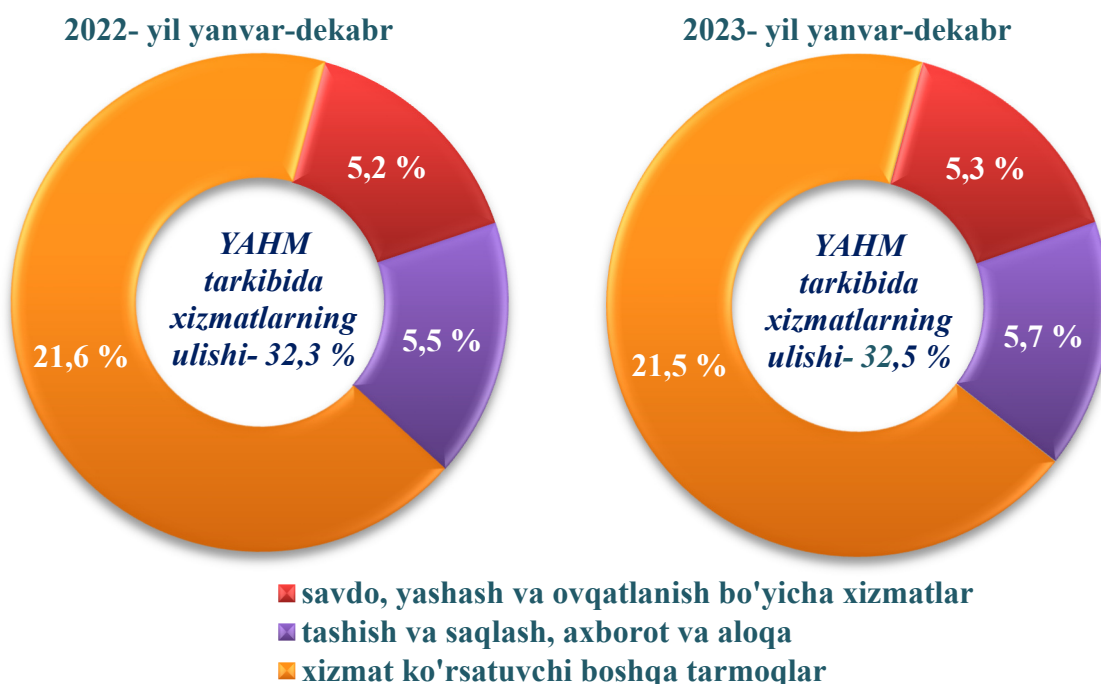
Yalpi ichki mahsulotda Xorazm viloyatining ulushi, foizda



Aholi jon boshiga hisoblangan YAHM 18 674,9 ming soʻmni tashkil etdi va bu koʻrsatkich oʻtgan yilning mos davriga nisbatan 102,5 foiz oʻsishga erishildi.



**Xizmatlar sohasining yalpi qoʻshilgan qiymati tarkibi
(jamiga nisbatan foizda)**



2023- yil yanvar-dekabr oylarida yalpi hududiy mahsulot hajmida xizmatlar ulushi 32,5 foiz (2022- yil yanvar-dekabr oylarida 32,3 foiz) ni tashkil qildi.

Savdo, yashash va ovqatlanish bo'yicha xizmatlarning YAHM tarkibidagi ulushi 5,3 foizni (2022- yil yanvar-dekabr oylarida 5,2 foiz), tashish va saqlash, axborot va aloqa xizmatlari – 5,7 foizni (2022- yil yanvar-dekabr oylarida 5,5 foiz), xizmat ko'rsatuvchi boshqa tarmoqlar–21,5 foizni (2022-yil yanvar-dekabr oylarida 21,6 foiz) tashkil etdi.

O'zbekiston Respublikasi va Xorazm viloyatining
asosiy makroiqtisodiy ko'rsatkichlari
(2023- yil yanvar-dekabr)

	<i>O'zbekiston Respublikasi</i>		<i>Xorazm viloyati</i>		<i>Respublikada Xorazm viloyatining ulushi, % da</i>	
	<i>mlrd. so'm</i>	<i>o'sish sur'ati % da</i>	<i>mlrd. so'm</i>	<i>o'sish sur'ati % da</i>	<i>yanvar-dekabr 2022 - y.</i>	<i>yanvar-dekabr 2023- y.</i>
Yalpi ichki mahsulot (hududiy) mahsulot	1 066 569,0	106,0	36 916,5	104,4	3,6	3,5
Sanoat	655 821,9	106,0	21 167,9	106,1	3,3	3,2
Iste'mol mollari	189 009,7	107,3	13 115,7	105,8	7,1	6,9
Qishloq, o'rmon va baliqchilik xo'jaligi	426 264,0	104,1	27 807,7	104,1	6,8	6,5
Investitsiyalar	352 064,1	122,1	12 050,7	125,0	3,3	3,4
Qurilish ishlari	149 864,1	106,4	5 744,2	106,6	3,7	3,8
Chakana tovar aylanmasi	326 160,1	109,1	13 392,9	107,4	4,2	4,1
Xizmatlar, jami	470 286,5	113,7	13 266,1	114,6	2,9	2,8
Eksport (mln. AQSh doll.)	24 426,2	123,8	296,7	120,1	1,3	1,2
Import (mln. AQSh doll.)	38 141,2	124,0	575,0	106,4	1,8	1,5

2023- yilning yanvar-dekabr oylarida Xorazm viloyati yalpi hududiy mahsuloti 36 916,5 mlrd. soʻmni, respublika yalpi ichki mahsulotdagi ulushi 3,5 foizni tashkil qilib, oʻsish surʼati oʻtgan yilning shu davriga nisbatan 104,4 foizni tashkil qildi.

2023- yil yanvar-dekabr oylarida sanoat mahsulotlari ishlab chiqarish hajmi 21 167,9 mlrd. soʻmni (respublikada sanoat mahsulotlarining 3,2 foizini) tashkil etib, oʻtgan yilning shu davriga nisbatan oʻsish surʼati 106,1 foizni tashkil etdi. 2023-yil yanvar-dekabr oylarida viloyatda 13 115,7 mlrd. soʻmlik xalq isteʼmol mollari (respublikada xalq isteʼmol mahsulotlarining 6,9 foizi) ishlab chiqarilib, 2022- yil yanvar-dekabr oylariga nisbatan oʻsish surʼati 105,8 foizni tashkil etdi.

2023- yilning yanvar-dekabr oylarida qishloq, oʻrmon va baliqchilik xoʻjaligi mahsulotlari ishlab chiqarilgan (koʻrsatilgan xizmatlar) umumiy hajmi 27 807,7 mlrd. soʻmni (respublikada qishloq, oʻrmon va baliqchilik xoʻjaligi mahsulotlarining ulushi 6,5 foiz) tashkil etib, 2022- yilning shu davriga nisbatan oʻsish surʼati 104,1 foizga etdi.

2023- yil yanvar-dekabr oylarida viloyatning iqtisodiy va ijtimoiy sohani rivojlantirish uchun jami moliyalashtirish manbalari hisobidan 12 050,7 mlrd. soʻm asosiy kapitalga investitsiyalar kiritilib, oʻsish surʼati 2022- yilning shu davriga nisbatan 125,0 foizni (respublikadagi ulushi 3,4 foiz) tashkil etdi.

2023-yil yanvar-dekabr oylarida 5 744,2 mlrd. soʻmlik (respublikadagi ulushi 3,8 foiz) qurilish ishlari bajarilib, oʻsish surʼati oʻtgan yilning shu davriga nisbatan 106,6 foizni tashkil etdi.

2023-yilning yanvar-dekabr oylarida chakana savdo tovar aylanmasi 13 392,9 mlrd. soʻmni (respublikadagi ulushi 4,1 foiz), oʻsish surʼati 2022- yilning shu davriga nisbatan 107,4 foizni tashkil qildi.

2023- yil yanvar-dekabr oylarida bozor xizmatlari ishlab chiqarishning iqtisodiy faoliyat turlari boʻyicha hajmi 13 266,1 mlrd. soʻmni, (respublikadagi ulushi 2,8 foizni) tashkil qildi va 2022-yil yanvar-dekabr oylariga nisbatan oʻsish 114,6 foizni tashkil etdi.

Tashqi savdo aylanmasi 2023- yilning yanvar-dekabr oylarida 871,7 mln. AQSh dollarini (respublikadagi ulushi 1,4 foizni), oʻsish surʼati 110,7 foizni, jumladan: eksport – 296,7 mln. AQSh dollarini (respublikadagi ulushi 1,2 foizni), oʻsish surʼati 120,1 foizni, import– 575,0 mln. AQSh dollarini (respublikadagi ulushi 1,5 foizni), oʻsish surʼati 106,4 foizni tashkil etdi.