

VIII.XIZMATLAR

2023- yil yanvar-dekabr oylarida bozor xizmatlari ishlab chiqarishning iqtisodiy faoliyat turlari bo'yicha hajmi 13 266,1 mlrd. so'mni tashkil qildi va 2022- yil yanvar-dekabr oylariga nisbatan o'sish 114,6 foizni tashkil etdi.

Xizmatlar sohasida jami faoliyat ko'rsatayotgan korxonalar, birlikda (2024- yil 1- yanvar holatiga ko'ra)



2024- yil 1-yanvar holatiga ko'ra xizmat ko'rsatayotgan korxona va tashkilotlar umumiy sonining (18 580 birlikni) 15 439 birligi kichik tadbirkorlik subyektlari hisoblanadi.

XIZMATLAR SOHASINI STATISTIK HISOBI

Xizmatlar sohasi bu — korxonalar, tashkilotlar, shuningdek, jismoniy shaxslar tomonidan ko'rsatiladigan turli xil xizmatlar, ishlab chiqarishni o'z ichiga olgan umumlashtirilgan toifadir.

Bu mamlakatning savdo, professional va maishiy xizmatlar ko'rsatishga ixtisoslashgan iqtisodiy tarmog'idir.

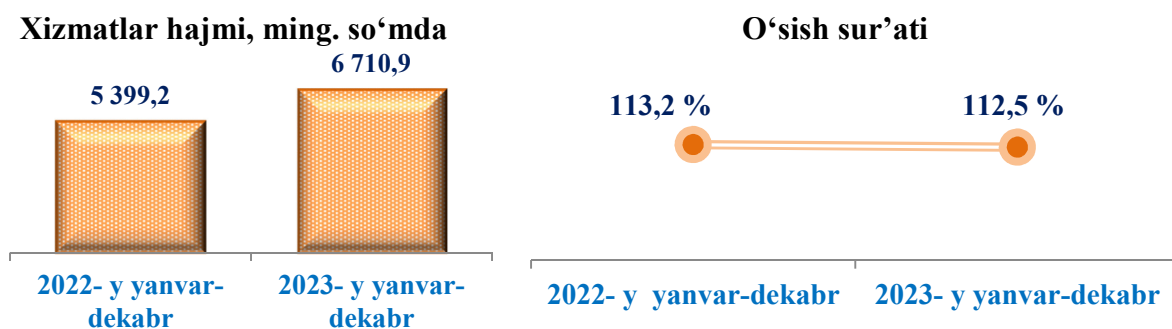
Xizmatlar sohasi, moddiy ishlab chiqarish bilan taqqoslaganda, bir qator o'ziga xos xususiyatlarga ega. Birinchidan, tovarlardan farqli o'laroq, xizmatlar asosan bir vaqtning o'zida ishlab chiqariladi va iste'mol qilinadi va ularni saqlash man etiladi. Ikkinchidan, xizmat ko'rsatish ko'pincha mahsulotlar ishlab chiqarishga ketgan vaqtdan farqlanadi, garchi sanoatda texnik xizmat ko'rsatish roli ortib bormoqda, bu uskunalarni ta'mirlash, sotishdan keyingi xizmatlar va tovarlarni sotish bilan bog'liq boshqa xizmatlarni o'z ichiga olishi mumkin. Aytish joizki, ko'p hollarda xizmatda mahsulot elementi mavjud, xuddi mahsulot sotishda xizmat elementi mavjud bo'lgani kabi.

Xizmatlar – iste'molchilar (yuridik va jismoniy shaxslar) holatini o'zgartiradigan yoki tovarlar, xizmatlar va moliyaviy aktivlar bilan ayirboshlashiga ko'maklashadigan ishlab chiqarish faoliyatining natijasi hisoblanadi.

**2023- yil yanvar-dekabr oylarida shahar va tumanlar kesimida
ko'rsatilgan xizmatlar hajmi**

<i>Shahar va tumanlar nimui</i>	<i>mlrd. so'm</i>	<i>O'sish sur'ati, % da</i>	<i>Jamiga nisbatan ulushi, % da</i>
Xorazm viloyati	13 266,1	114,6	100,0
Urganch shahri	5032,5	119,2	37,9
Xiva shahri	661,1	124,7	5,0
<i>tumanlar:</i>			
Bog'ot	731,7	111,3	5,5
Gurlan	658,6	112,9	5,0
Qo'shko'pir	652,8	112,5	4,9
Urganch	998,1	109,0	7,5
Hazorasp	955,2	113,8	7,2
Tuproqqal'a	275,1	110,1	2,1
Xonqa	878,9	109,1	6,6
Xiva	696,5	109,3	5,3
Shovot	655,2	111,1	4,9
Yangiariq	571,3	109,5	4,3
Yangibozor	499,1	113,8	3,8

Aholi jon boshiga xizmatlarning asosiy ko'rsatkichlari



Shahar va tumanlar kesimida aholi jon boshiga xizmatlar hajmi va o'sish sur'ati
(2023- yil yanvar- dekabr)

	Hajm, ming. so'mda	O'sish sur'ati, % da
Xorazm viloyati	6 710,9	112,5
Urganch sh	33 218,0	116,7
Xiva sh	6 752,5	122,4
Bog'ot	4 197,7	109,2
Gurlan	4 227,4	111,0
Qo'shko'pir	3 614,8	110,6
Urganch	4 721,2	106,9
Hazorasp	4 679,9	111,7
Tuproqqal'a	4 695,3	107,6
Xonqa	4 470,3	107,3
Xiva	4 537,4	107,5
Shovot	3 664,6	109,2
Yangiariq	4 682,9	107,6
Yangibozor	5 442,8	111,9

Aholi jon boshiga ko'rsatilgan xizmatlarni rivojlantirish o'rtacha aholi jon boshini rivojlanish ko'rsatkichiga muhim ta'sir ko'rsatmoqda. Masalan, aholi soni nisbatan kam bo'lgan Bog'ot va Urganch tumanlarida aholi jon boshiga ko'rsatkichlar aholi zich joylashgan tumanlar: Urganch, Urganch va Urganch tumanlariga qaraganda yaxshiroq ko'rinadi.

Tahlillar shuni ko'rsatadiki, sanoati rivojlangan hududlar (qazib olish sanoati bundan mustasno) Urganch va Urganch tumanlari hamda, Xiva shahrida xizmatlar sohasining aholi jon boshiga o'rtacha ko'rsatkichlari Qo'shko'pir, Bog'ot va Hazorasp tumanlariga nisbatan yuqori ekanligini ko'rsatmoqda.

IQTISODIY FAOLIYAT TURLARI BO'YICHA ISHLAB CHIQRILGAN XIZMATLAR

Bugungi kunda xizmatlar sohasi zamonaviy milliy iqtisodiyotning eng muhim tarmoqlaridan biridir. Ushbu tarmoq an'anaviy faoliyat bilan cheklanib qolmaydi, u jamiyat hayotida o'z ishtirokini doimiy ravishda kengaytirib boradi, ijtimoiy ishlab chiqarishga integratsiyalashgan, shuningdek, iqtisodiyotning deyarli barcha sohalari bilan o'ziga xos aloqalar bilan bog'langan.

Iqtisodiy faoliyat turlari bo'yicha ishlab chiqarilgan bozor xizmatlari

Xizmat turlarining nomi	Xizmatlar hajmi, mlrd. so'mda		Ulushi, % da	O'sish sur'ati, % da
	2022- y yanvar- dekabr	2023- y yanvar- dekabr		
Xizmatlar – jami	10 480,4	13 266,1	100,0	114,6
<i>shu jumladan asosiy turlari bo'yicha:</i>				
aloqa va axborotlashtirish xizmatlari	548,2	688,7	5,2	124,3
moliyaviy xizmatlar	2 184,8	3 371,3	25,4	141,3
transport xizmatlari	2 432,0	2 839,0	21,4	105,5
<i>shu jumladan:</i> avtotransport xizmatlari	2 218,1	2 607,8	19,7	104,3
yashash va ovqatlanish xizmatlari	318,8	450,4	3,4	110,3
savdo xizmatlari	2 538,4	2 926,8	22,1	105,1
ko'chmas mulk bilan bog'liq xizmatlar	265,2	307,1	2,3	106,6
ta'lim sohasidagi xizmatlar	575,2	741,7	5,6	112,2
sog'liqni saqlash sohasidagi xizmatlar	212,7	275,6	2,1	113,7
ijara xizmatlari	198,4	209,6	1,6	97,3
kompyuterlar va maishiy tovarlarni ta'mirlash bo'yicha xizmatlar	419,7	505,7	3,8	107,0
shaxsiy xizmatlar	354,8	449,5	3,4	106,8
me'morchilik, muhandislik izlanishlari, texnik sinovlar va tahlil sohasidagi xizmatlar	177,5	193,6	1,4	100,5
boshqa xizmatlar	254,7	307,1	2,3	113,8

2023- yil yanvar – dekabr oylarida iqtisodiy faoliyat turlari bo'yicha ko'rsatilgan bozor xizmatlari tarkibida moliyaviy xizmatlari 25,4 %, savdo xizmatlar – 22,1 %, transport xizmatlari – 21,4 %, ta'lim sohasidagi xizmatlar – 5,6 %, aloqa va axborotlashtirish xizmatlari – 5,2 % ni egallaydi.

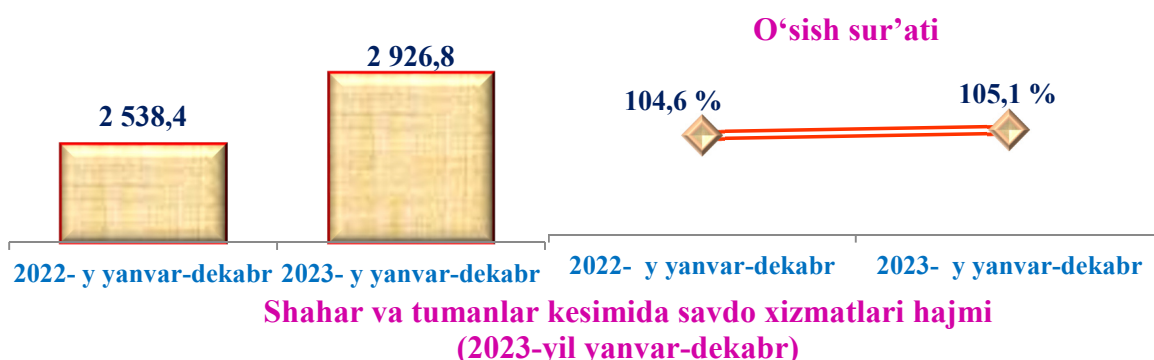
Taqqoslash uchun: 2022- yil yanvar-dekabr oylarida xizmatlarning umumiy hajmida savdo xizmatlari 24,2 %, transport xizmatlari – 23,2 %, moliyaviy xizmatlar – 20,9 %, ta'lim xizmatlari – 5,5 %, aloqa va axborotlashtirish xizmatlari 5,2 % ni tashkil etdi.

Savdo xizmatlari

Savdo xizmatlari – hajmi amaldagi narxlardagi yalpi daromad qiymati, ya'ni sotilgan tovarlarning sotib olish va sotish narxlari orasidagi farqining umumiy qiymati sifatida hisobga olinadi. Agar tovarlar boshqa shaxs manfaatlari uchun oldi-sotdi shartnomalar, komissiyalar yoki agentlik shartnomalari asosida sotilgan taqdirda xizmatlar qiymati mukofot miqdori sifatida aks ettiriladi.

2023-yil yanvar-dekabr oylarida savdo xizmatlari hajmi 2 926,8 mlrd. so'mga yetdi. 2022- yilning yanvar-dekabr oylariga nisbatan ushbu xizmatlarning o'sish sur'ati 105,1 % ga yetdi. Ko'rsatilgan bozor xizmatlarining umumiy hajmidagi ulushi 22,1 % ni tashkil etdi.

Xizmatlar hajmi, mlrd. so'mda



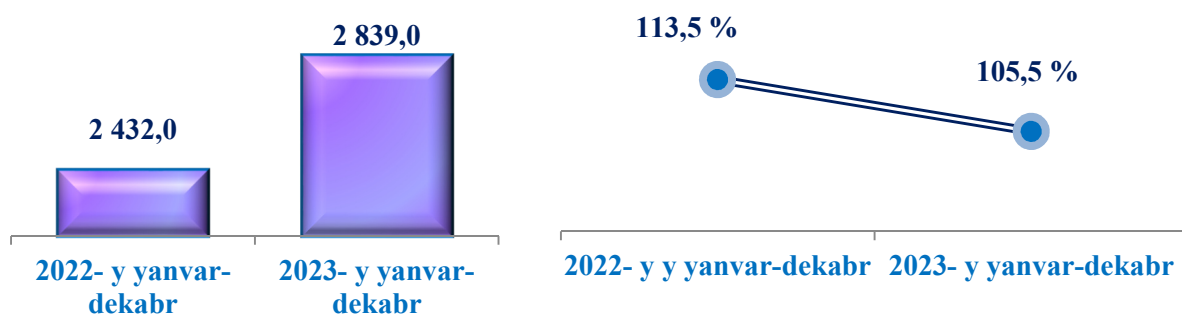
Shahar va tumanlar	Hajm mlrd. so'mda	O'sish sur'ati, 2022- yil yanvar-dekabr oyiga nisbatan % da
Xorazm viloyati	2 926,8	105,1
Urganch shahri	691,8	101,8
Xiva shahri	165,9	100,1
<i>tumanlar:</i>		
Bog'ot	185,3	102,5
Gurlan	198,0	114,7
Qo'shko'pir	189,2	111,2
Urganch	302,0	95,7
Hazorasp	240,8	106,9
Tuproqqal'a	84,8	107,1
Xonqa	248,7	118,1
Xiva	167,5	107,7
Shovot	163,9	104,3
Yangiariq	151,9	105,3
Yangibozor	137,0	110,3

Avtomobil transporti xizmatlari

Avtomobil transporti xizmatlariga temir yo'lda tashishdan tashqari, quruqlikdagi yo'lovchi transportining boshqa xizmatlari, avtomobil transportida yuk tashish bo'yicha xizmatlar va ko'chish bo'yicha xizmatlar kiradi.

2023- yilning yanvar-dekabr oylarida avtomobil transportida ko'rsatilgan bozor xizmatlari hajmi 2 839,0 mlrd. so'mga yetdi.

2022- yilning yanvar-dekabr oylariga nisbatan ushbu xizmatlarning o'sish sur'ati 105,5 % ga yetdi. Ko'rsatilgan bozor xizmatlarining umumiy hajmidagi ulushi 21,4 % ni tashkil etdi.



Shahar va tumanlar kesimida avtomobil transporti xizmatlari (2023- yil yanvar-dekabr)

Shahar va tumanlar	Xizmatlar hajmi, mlrd. so'mda	Ulushi, % da	O'sish sur'ati, % da
Xorazm viloyati	2 839,0	100,0	105,5
Urganch sh	681,6	24,0	102,1
Xiva sh	78,2	2,8	100,0
Bog'ot	235,9	8,3	
Gurlan	215,5	7,6	111,8
Qo'shko'pir	187,7	6,6	105,8
Urganch	211,9	7,4	105,6
Hazorasp	220,2	7,8	107,1
Tuproqqal'a	69,9	2,5	102,6
Xonqa	262,5	9,2	101,9
Xiva	193,3	6,8	104,6
Shovot	165,5	5,8	108,2
Yangiariq	155,9	5,5	106,0
Yangibozor	160,9	5,7	108,5

Moliyaviy xizmatlar

Moliyaviy xizmatlar hajmi – moliyaviy vositachilik hisobidan olingan foizli daromadlar hajmi (xizmatlar uchun belgilangan to'lovlar miqdorida), shuningdek, moliya muassasasi tomonidan ssuda berish yoki depozitni saqlash bo'yicha xizmatlari uchun to'lanadigan haq hisobiga ko'ra olinadi.

Moliyaviy xizmatlarning hajmi 3 371,3 mlrd. so'mga yetdi. Jami ko'rsatilgan xizmatlar hajmida moliyaviy xizmatlarning ulushi 25,4 % ni tashkil etdi. Jami moliyaviy xizmatlarning o'sish sur'ati 141,3 % ni tashkil etdi.

Moliyaviy xizmatlarning tarkibi (2023- yil yanvar-dekabr)



Moliyaviy xizmatlar tarkibida sug'urta va nafaqa ta'minoti bo'yicha xizmatlardan tashqari (pul mablag'larini olish va qayta taqsimlash bo'yicha xizmatlar) ustunlik qiladi.

2023- yil yanvar-dekabr oylarida ularning ulushi 91,5 % ni tashkil etdi.

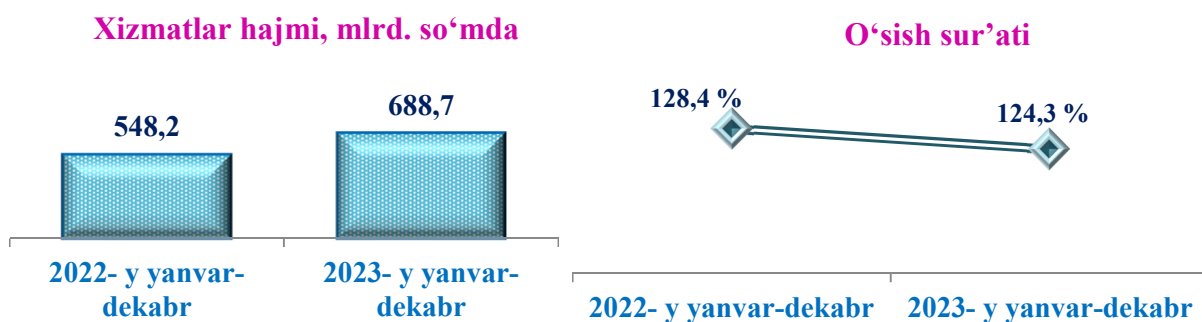
Shahar va tumanlar kesimida moliyaviy xizmatlar tarkibi (2023- yil yanvar-dekabr)

Shahar va tumanlar	Xizmatlar hajmi, mlrd. so'mda	Ulushi, % da	O'sish sur'ati, % da
Xorazm viloyati	3 371,3	100,0	141,3
Urganch sh	2013,0	59,7	149,5
Xiva sh	65,1	1,9	130,8
Bog'ot	86,9	2,6	139,1
Gurlan	69,9	2,1	140,6
Qo'shko'pir	80,9	2,4	150,7
Urganch	147,4	4,4	136,4
Hazorasp	304,5	9,0	132,6
Tuproqqal'a	46,3	1,4	134,3
Xonqa	155,0	4,6	119,9
Xiva	124,0	3,7	125,6
Shovot	130,6	3,8	131,1
Yangiariq	93,5	2,8	120,0
Yangibozor	54,2	1,6	119,7

Aloqa va axborotlashtirish xizmatlari

Aloqa va axborotlashtirish xizmatlari hajmi – amaldagi narxlarda mazkur sohada xizmat ko‘rsatuvchi korxonalarning daromadlari (sotishdan tushgan tushum miqdori) yig‘indisi sifatida aniqlanadi.

2023- yilning yanvar-dekabr oylarida aloqa va axborotlashtirish xizmatlari hajmi 688,7 mlrd. so‘m darajasida qayd etildi va 2022- yilning yanvar-dekabriga nisbatan o‘shish sur‘ati 124,3 % ni tashkil etdi.



Shahar va tumanlar kesimida aloqa va axborotlashtirish xizmatlari (2023-yil yanvar-dekabr)

	Hajm, mlrd. so‘mda	Ulushi, % da	O‘shish sur‘ati, % da
Xorazm viloyati	688,7	100,0	124,3
Urganch sh	84,8	18,6	122,6
Xiva sh	22,7	4,5	125,5
Bog‘ot	38,1	7,6	124,8
Gurlan	34,8	7,0	124,4
Qo‘shko‘pir	40,1	8,0	124,2
Urganch	47,7	9,5	125,3
Hazorasp	44,6	9,0	124,4
Tuproqqal‘a	13,0	2,6	126,4
Xonqa	43,6	8,7	124,8
Xiva	34,5	6,9	124,8
Shovot	39,3	7,9	124,5
Yangiariq	27,5	5,5	123,8
Yangibozor	21,0	4,2	125,1

Ta'lim sohasidagi xizmatlar

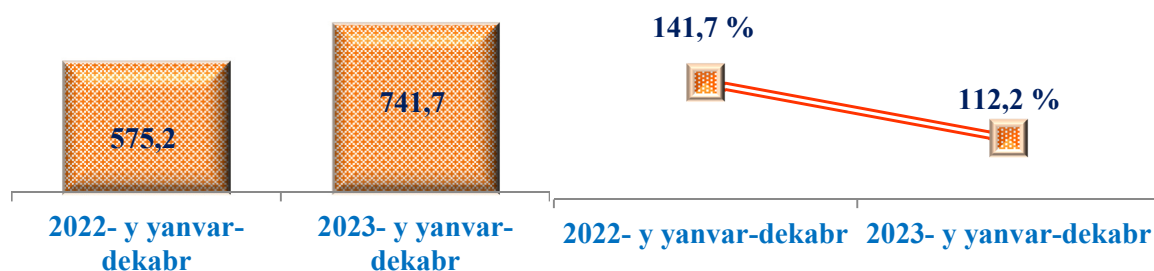
Mazkur seksiya kunduzgi yoki sirtqi shaklda, shuningdek Internet tarmog'i va pochta yozishmalari orqali davlat tomonidan beriladigan yoki xususiy turli darajadagi ta'limni va turli kasblarga o'rgatishni o'z ichiga oladi. Bunga turli darajadagi muntazam maktab tizimi doirasida turli muassasalar tomonidan beriladigan ta'lim, shuningdek, kattalar uchun ta'lim (tayyorlash va qayta tayyorlash kurslari), ta'limni qo'llab-quvvatlash faoliyati va boshqalar kiradi.

Ta'lim sohasidagi xizmatlar faoliyatini amalga oshirishda ko'rsatilgan bozor xizmatlari, jumladan, masofaviy ta'lim xizmatlarini ko'rsatish qiymati (kontrakt o'qitish shakli) aks ettiriladi.

2023- yilning yanvar-dekabr oylarida ta'lim sohasidagi xizmatlar hajmi 741,7 mlrd. so'mga yetdi. 2022- yilga nisbatan o'sish sur'ati 112,2 % ni tashkil etgan.

Xizmatlar hajmi, mlrd. so'mda

O'sish sur'ati



Shahar va tumanlar kesimida ta'lim sohasidagi xizmatlar hajmi (2023-yil yanvar-dekabr)

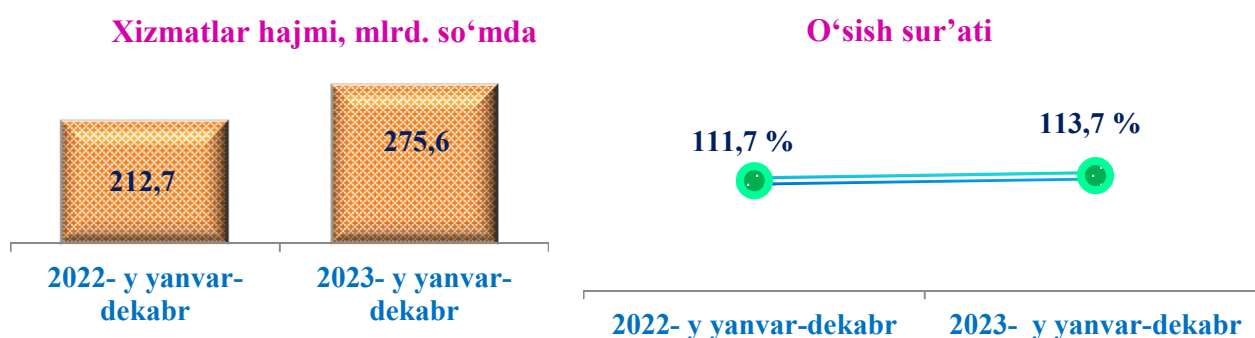
Shahar va tumanlar	Xizmatlar hajmi, mlrd. so'mda	Ulushi, % da	O'sish sur'ati, % da
Xorazm viloyati	741,7	100,0	112,2
Urganch sh	466,2	63,0	98,7
Xiva sh	130,7	17,7	251,1
Bog'ot	15,3	2,1	104,9
Gurlan	6,2	0,8	103,4
Qo'shko'pir	12,5	1,7	102,7
Urganch	25,5	3,4	103,4
Hazorasp	13,7	1,8	107,2
Tuproqqal'a	4,8	0,6	103,5
Xonqa	25,3	3,4	105,8
Xiva	9,2	1,2	117,1
Shovot	10,3	1,4	106,9
Yangiariq	12,9	1,7	108,2
Yangibozor	9,1	1,2	110,7

Sog'liqni saqlash sohasidagi xizmatlar

Sog'liqni saqlash sohasidagi xizmatlar hajmi bu – sog'liqni saqlash muassasalari tomonidan turli xil tibbiy yordam va sanitariya xizmatlari uchun ko'rsatiladigan bozor xizmatlarining qiymatidir.

2023- yilning yanvar-dekabr oylarida sog'liqni saqlash sohasidagi xizmatlar hajmi 275,6 mlrd. so'mga ya'ni, ko'rsatilgan bozor xizmatlari umumiy hajmining 2,1 % iga yetdi. 2022- yilga nisbatan o'sish sur'ati 113,7 % ni tashkil etgan.

Taqqoslash uchun: 2022- yilda ushbu xizmatlar hajmi 212,7 mlrd. so'mni yoki ularning umumiy hajmining 2,0 % ini tashkil etgan.



Shahar va tumanlar kesimida sog'liqni saqlash sohasidagi xizmatlar hajmi, (2023- yil yanvar-dekabr)


	Hajm mlrd. so'mda	Ulushi, % da	O'sish sur'ati, % da
Xorazm viloyati	275,6	100,0	113,7
Urganch shahri	148,0	53,7	111,6
<i>Xiva shahri</i>	5,7	2,1	103,5
<i>tumanlar:</i>			
Bog'ot	7,9	2,9	114,0
Gurlan	7,9	2,9	110,2
Qo'shko'pir	8,5	3,1	106,1
Urganch	50,8	18,4	108,9
Hazorasp	4,9	1,8	108,5
Tuproqqal'a	2,1	0,8	119,0
Xonqa	11,6	4,2	103,5
Xiva	13,4	4,8	324,4
Shovot	6,3	2,3	103,3
Yangiariq	4,6	1,6	108,1
Yangibozor	3,9	1,4	112,1

Sog'liqni saqlash sohasidagi ko'rsatilgan bozor xizmatlarining umumiy hajmidagi ulushi Urganch shahrida – 53,7 %, Urganch tumanida – 18,4 %, Xiva tumanida – 13,4 % ni tashkil etadi.

Yashash va ovqatlanish bo'yicha xizmatlar

Oziq-ovqat va ichimliklar bilan ta'minlash bo'yicha xizmatlar – oziq-ovqat mahsulotlari va ichimliklar yetkazib berish bo'yicha qo'yilgan ustamadan tashqari, ovqat tayyorlashda ishlatilgan va qayta ishlanmagan holda sotilgan mahsulotlar qiymatini o'z ichiga oluvchi aylanma qiymatdir.

Yashash bo'yicha xizmatlar hajmi – qisqa muddatli turar joy bilan ta'minlash bo'yicha ko'rsatilgan xizmatlar (mehmonxonalar, otellar, motellar va boshqa turar joylar) qiymatini o'z ichiga oladi.



2022-yil yanvar-dekabr oyiga nisbatan 2023-yil yanvar-dekabr oylarida yashash va ovqatlanish bo'yicha xizmatlar hajmi 131,6 mlrd. so'mga oshib, 450,4 mlrd. so'mga yetdi, o'sish sur'ati esa 110,3 % ni tashkil etdi.

Shahar va tumanlar kesimida yashash va ovqatlanish bo'yicha xizmatlar (2022- yil yanvar-dekabr)

Shahar va tumanlar	Xizmatlar hajmi, mlrd. so'mda	Ulushi, % da	O'sish sur'ati, % da
Xorazm viloyati	450,4	100,0	110,3
Urganch sh	206,1	45,8	110,9
Xiva sh	57,9	12,9	117,4
Bog'ot	11,8	2,6	101,0
Gurlan	9,2	2,0	103,3
Qo'shko'pir	4,8	1,1	103,6
Urganch	68,9	15,3	112,2
Hazorasp	16,8	3,7	106,8
Tuproqqal'a	8,6	1,9	111,8
Xonqa	8,9	2,0	111,8
Xiva	18,4	4,1	103,0
Shovot	21,3	4,7	101,2
Yangiariq	5,5	1,2	106,4
Yangibozor	12,2	2,7	109,0

Yashash va ovqatlanish bo'yicha xizmatlar tarkibi

Yashash bo'yicha xizmatlar

83,7 %

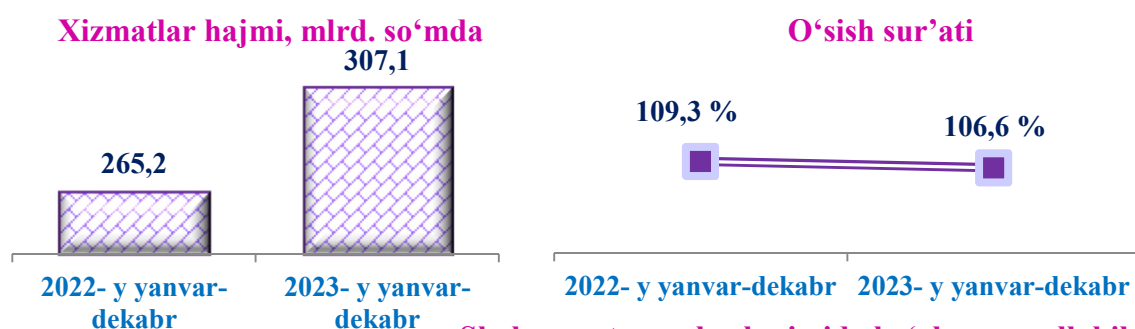
16,3 %

Oziq-ovqat va ichimliklar bilan ta'minlash bo'yicha xizmatlar

Ko'chmas mulk bilan bog'liq xizmatlar

Ko'chmas mulk bilan bog'liq xizmatlarni ko'rsatishda ko'chmas mulk bilan bog'liq operatsiyalar bo'yicha xizmatlar qiymati, korxonaning shaxsiy, xo'jalik yuritish yoki tezkor boshqaruvidagi, shuningdek, ijaraga olingan ko'chmas mulkni ijaraga berishdan olingan daromadlari aks ettiriladi.

2023- yilning yanvar-dekabr oylarida ko'chmas mulk bilan bog'liq xizmatlar hajmi 307,1 mlrd. so'mni tashkil etdi. Xizmatlarning umumiy hajmida ularning ulushi 2,3 % ni tashkil etdi. 2022- yilga nisbatan o'sish sur'ati 106,6 % ni tashkil etgan.



Shahar va tumanlar kesimida ko'chmas mulk bilan bog'liq xizmatlar hajmi (2023-yil yanvar-dekabr)

	Hajm mlrd. so'mda	Ulushi, % da	O'sish sur'ati, % da
Xorazm viloyati	307,1	100,0	106,6
Urganch shahri	81,0	26,4	115,5
Xiva shahri	18,0	5,9	109,4
<i>tumanlar:</i>			
Bog'ot	18,4	6,0	104,4
Gurlan	20,3	6,6	100,4
Qo'shko'pir	23,6	7,7	105,3
Urganch	21,8	7,1	105,2
Hazorasp	26,8	8,7	102,1
Tuproqqal'a	9,7	3,2	103,7
Xonqa	19,2	6,3	104,8
Xiva	15,6	5,1	99,2
Shovot	15,7	5,1	104,6
Yangiariq	16,2	5,3	104,8
Yangibozor	20,8	6,8	102,5

Shahar va tumanlar o'rtasida ko'chmas mulk bilan bog'liq ko'rsatilgan bozor xizmatlarining umumiy hajmida Urganch shahrining ulushi 26,4 % ni tashkil etdi. Hazorasp 8,7 % ni va Qo'shko'pir tumanida 7,7 % ni tashkil etdi.

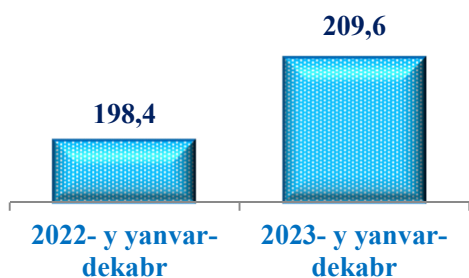
2022-yilga nisbatan ko'chmas mulk bilan bog'liq xizmatlarning o'sish sur'ati Urganch shahrida – 115,5 % ga, Xiva shahrida – 109,4 % darajasida qayd etildi.

Ijara xizmatlari

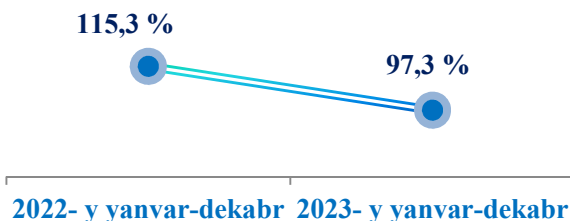
Ijara xizmatlari bo'yicha ishlab chiqarish hajmi mashinalar va asbob-uskunalarni operatorlarsiz ijaraga berish, maishiy jihozlar va shaxsiy ehtiyoj buyumlarini ijaraga berishdan olingan daromad miqdori sifatida aniqlanadi.

2022-yil yanvar-dekabrga nisbatan ijara xizmatlari hajmi 11,2 mlrd. so'mga oshib, 2023-yil yanvar-dekabrda 209,6 mlrd. so'mni tashkil etdi. Xizmatlarning umumiy hajmida ularning ulushi 1,6 % ni tashkil etdi. 2022- yilga nisbatan o'sish sur'ati 97,3 % ni tashkil etgan.

Xizmatlar hajmi, mlrd. so'mda



O'sish sur'ati

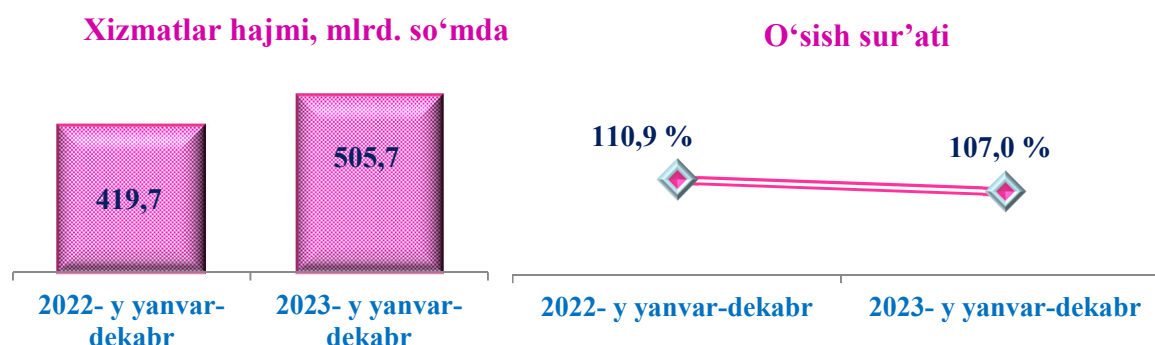


Shahar va tumanlar kesimida ijara xizmatlar hajmi
(2023-yil yanvar-dekabr)

Shahar va tumanlar	Xizmatlar hajmi, mlrd. so'mda	Ulushi, % da	O'sish sur'ati, % da
Xorazm viloyati	209,6	100,0	97,3
Urganch sh	73,7	35,2	110,2
Xiva sh	8,6	4,1	87,9
Bog'ot	13,8	6,6	97,4
Gurlan	9,7	4,6	89,5
Qo'shko'pir	10,9	5,2	92,5
Urganch	13,6	6,5	99,6
Hazorasp	10,6	5,1	101,4
Tuproqqal'a	8,2	3,9	93,0
Xonqa	11,6	5,5	92,3
Xiva	12,4	5,9	79,4
Shovot	12,4	5,9	101,7
Yangiariq	14,6	7,0	85,6
Yangibozor	9,5	4,5	81,6

Kompyuterlar va maishiy tovarlarni ta'mirlash bo'yicha xizmatlar hajmi bu – kompyuterlar va periferik uskunalarni ta'mirlash va texnik xizmat ko'rsatish, kommunikatsiya uskunalari (fakslar, radiostansiyalar)ni ta'mirlash, maishiy elektronika (radiopriyomniklar va televizorlar), uy va bog' uchun uskunalar (gazon o'ruvchi va havo (dam) beruvchi mashina), poyafzal va charm buyumlar, mebel va uy jihozlari, kiyim va aksessuarlar, sport anjomlari, musiqa asboblari va boshqa shaxsiy buyumlar va maishiy tovarlarni ta'mirlashdan tushgan tushum miqdoridir.

2023-yilning yanvar-dekabr oylarida kompyuterlar va maishiy tovarlarni ta'mirlash bo'yicha xizmatlar hajmi 505,7 mlrd. so'm qayd etilib, 2022- yilga nisbatan o'sish sur'ati 107,0 % ni tashkil etdi.



Shahar va tumanlar kesimida xizmatlar hajmi va o'sish sur'ati
(2023- yil yanvar-dekabr)

Urganch shahrida kompyuterlar va maishiy tovarlarni ta'mirlash bo'yicha xizmatlar hajmi 96,0 mlrd. so'mga yetdi.

2022-yilga nisbatan Urganch shahrida o'sish sur'ati 99,4 % ni, Gurlan tumanida bu ko'rsatkich 116,7 % ni tashkil etdi.

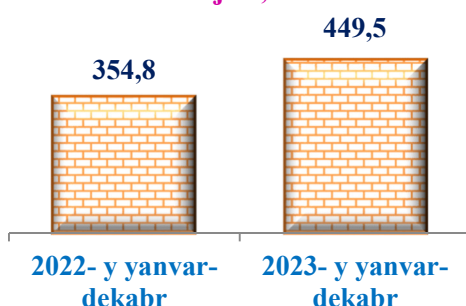
Shahar va tumanlar	Xizmatlar hajmi, mlrd. so'mda	Ulushi, % da	O'sish sur'ati, % da
Xorazm viloyati	505,7	100,0	107,0
Urganch sh	96,0	19,0	99,4
Xiva sh	38,4	7,6	101,0
Bog'ot	57,5	11,4	107,7
Gurlan	38,3	7,6	116,7
Qo'shko'pir	34,4	6,8	109,8
Urganch	36,3	7,2	115,7
Hazorasp	23,8	4,7	110,5
Tuproqqal'a	10,2	2,0	112,5
Xonqa	34	6,7	108,8
Xiva	40,9	8,1	107,2
Shovot	31,1	6,1	103,2
Yangiariq	35,3	7,0	114,9
Yangibozor	29,5	5,8	105,0

Shaxsiy xizmatlar

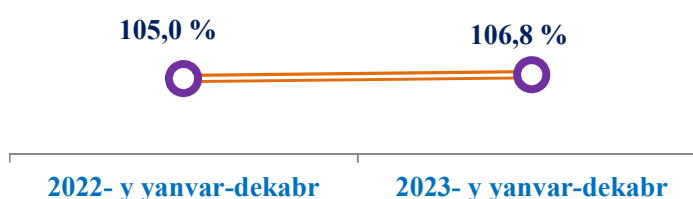
Shaxsiy xizmatlar hajmi to'qimachilik va mo'ynali buyumlarni yuvish va kimyoviy tozalash bo'yicha, sartaroshxona va go'zallik salonlari, dafn marosimlarini tashkil qilish xizmatlari va shu bilan bog'liq xizmatlar jismoniy komfortni ta'minlash bo'yicha xizmatlarni va boshqa guruhlariga kiritilmagan boshqa shaxsiy xizmatlarning qiymatini o'z ichiga oladi.

2022- yil yanvar-dekabrga nisbatan Shaxsiy xizmatlar hajmi 69,0 mlrd. so'mga oshib, 2023- yilning yanvar-dekabr oylarida 449,5 mlrd. so'mni tashkil etdi. Xizmatlarning umumiy hajmida ularning ulushi 3,4 % ni tashkil etdi. 2022- yil yanvar-dekabrga nisbatan o'sish sur'ati 106,8 % ni tashkil etgan.

Xizmatlar hajmi, mlrd. so'mda



O'sish sur'ati



Shahar va tumanlar	Hajm mlrd. so'mda	Ulushi, % da	O'sish sur'ati, % da
Xorazm viloyati	449,5	100,0	106,8
Urganch shahri	89,3	19,9	102,6
Xiva shahri	28,1	6,3	101,3
tumanlar:	36,5	8,1	118,4
Bog'ot	30,4	6,8	106,1
Gurlan	35,8	8,0	102,6
Qo'shko'pir	29,4	6,5	113,0
Urganch	26,1	5,8	120,3
Hazorasp	6,9	1,5	107,6
Tuproqqal'a	28,4	6,3	111,1
Xonqa	43,0	9,6	106,0
Xiva	32,7	7,3	103,9
Shovot	36,2	8,0	105,7
Yangiariq	26,7	5,9	103,5
Yangibozor	89,3	19,9	102,6

2023-yilning yanvar-dekabr oylarida Shaxsiy xizmatlarning umumiy hajmida Urganch shahrining ulushi 19,9 % ni tashkil etdi.

Xizmatlar sohasi texnologiyalari va tarmoq tuzilmasining murakkablashishi, ishlab chiqarilayotgan mahsulotlar sifati va xilma-xilligini yaxshilash, shuningdek, yuqori texnologiyali va intensiv xizmat ko'rsatish tarmoqlarining jadal rivojlanishi korxona, tashkilot va xo'jaliklarning samaradorligi va raqobatbardoshligini yanada oshirishga, aholi turmush darajasini oshirishga xizmat qiladi.