

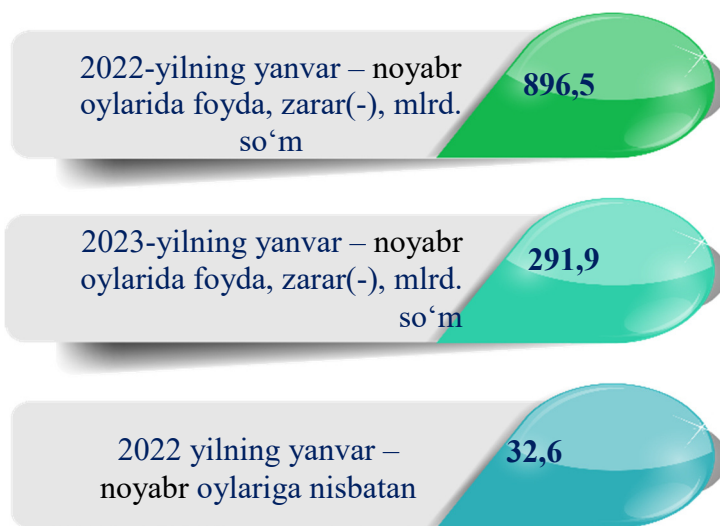
VI. KORXONA VA TASHKILOTLARNING MOLIVAVIY NATIJALARI ¹⁾

Daromad (foyda) solig'i to'lagunga qadar foyda (zarar) – korxona va tashkilotlarning barcha xo'jalik operatsiyalarini buxgalteriya hisobida aks ettiradigan yakuniy moliyaviy natija. Mahsulot (tovar, ish va xizmat)larni sotishning yalpi foydasi (zarari), asosiy faoliyatning boshqa daromadlari, moliyaviy faoliyatning daromadlari va favqulodda foyda yig'indisidan davr xarajatlari, moliyaviy faoliyat bo'yicha xarajatlari va favqulodda xarajatlari chegirib tashlanadigan foydaning umumiy foydasini (zararini) ifodalaydi.


1- BO'LIM. KORXONA VA TASHKILOTLARNING MOLIVAVIY NATIJALARI

Foyda. 2023-yilning yanvar-noyabr oylarida iqtisodiyot tarmoqlarida korxona va tashkilotlar tomonidan 291,9 mlrd. so'm miqdorida yakuniy moliyaviy natija olindi.

2023-yilning shu davriga nisbatan solishtirilganda foyda 32,6 % ga kamaygan.



Yakuniy moliyaviy natijalarning yillar bo'yicha dinamikasi (yanvar- noyabr, mlrd. so'm)



¹⁾Byudjet va boshqa notijorat tashkilotlar, mahsulot ishlab chiqaruvchi qishloq xo'jalik korxonalar, fermer va dehqon xo'jaliklari, sug'urta tashkilotlari, banklar, kichik korxonalar va mikrofirmalarsiz.

**Iqtisodiy faoliyat turlari bo'yicha
yakuniy moliyaviy natijalar**

	<i>2023-yil yanvar- noyabr</i>	<i>2022-yil yanvar- noyabr</i>	<i>2022-yilning yanvar- noyabriga nisbatan, % da</i>
	<i>Foyda, zarar (-), mlrd. so'm</i>		
Jami	291,9	896,5	32,6
Qishloq, o'rmon va baliq xo'jaligi	0,4	0,6	64,0
Ishlab chiqaradigan sanoat	80,0	715,2	11,2
Elektr, gaz, bug' bilan ta'minlash va havoni konditsiyalash	148,6	133,0	111,8
Qurilish	2,2	4,0	53,9
Savdo	36,7	25,2	145,8
Tashish va saqlash	8,7	14,6	59,4
Suv bilan ta'minlash; kanalizasiya tizimi, chiqindilarni yig'ish va utilizasiya qilish	-4,3	-3,1	-
Axborot va aloqa	1,4	0,8	174,1
Ta'lim	9,3	1,2	765,5
Ko'chmas mulk bilan operatsiyalar	1,6	1,6	110,9
Professional, ilmiy va texnik faoliyat	-	-	-
Boshqarish bo'yicha faoliyat va yordamchi xizmatlar ko'rsatish	5,7	2,5	225,9
Sog'liqni saqlash va ijtimoiy xizmatlar ko'rsatish	1,6	0,9	177,8
Boshqalar	-	-	-

Iqtisodiy faoliyat turlari bo'yicha yakuniy moliyaviy natijalar, mlrd.so'm



Hududlar kesimida yakuniy moliyaviy natijalar

	2023-yil yanvar- noyabr	2022-yil yanvar- noyabr	2022-yilning yanvar- noyabriga nisbatan,% da
	Foyda, zarar (-), mlrd. so'm		
Xorazm viloyati	291,9	896,5	32,6
Urganch sh	50,1	43,6	115,0
Xiva sh	0,4	0,4	101,1
<i>tumanlar;</i>			
Bog'ot	-6,0	68,1	-
Gurlan	-22,9	0,4	-
Qo'shko'pir	-11,8	19,4	-
Urganch	1,7	9,4	18,5
Hazorasp	2,4	2,0	115,2
Tuproqqala	107,7	328,7	32,8
Xonka	-9,2	61,3	-
Xiva	0,8	3,1	27,7
Shovot	13,3	181,2	7,3
Yangiariq	165,2	177,4	93,2
Yangibozor	0,2	1,5	12,1

Hududlar kesimida foydaning asosiy qismi Yangiariq tumani 165,2 mlrd. soʻm (jami foydaning 56,6 % i), Tuproqqala tumani 107,7 mlrd. soʻm (36,9 %), Urganch sh 50,1 mlrd. soʻm (17,2 %) va Shovot tumani 13,3 mlrd. soʻm (4,5 %) ga toʻgʻri keldi.

2- BOʻLIM. KORXONA VA TASHKILOTLARNING DEBITORLIK QARZDORLIGI XOLATI¹⁾

2023-yilning 1-dekabr holatiga koʻra, debitor qarzdorlikning umumiy hajmi 2317,9 mlrd. soʻmni tashkil qildi, shundan muddati oʻtgani – 2,2 mlrd. soʻm (jami qarzdorlikning 0,1 % i).

Muddati oʻtgan debitor qarzdorlik 2022-yilning 1- dekabriga nisbatan solishtirilganda 33,3% ni tashkil qilgan.

1- dekabr holatiga korxona va tashkilotlarning debitor qarzdorligi dinamikasi, mlrd. soʻm

	2023- yil 1- dekabr holatiga		2022- yil 1- dekabr holatiga	
	Debitor qarzdorlik	shundan muddati oʻtgani	Debitor qarzdorlik	shundan muddati oʻtgani
Xorazm viloyati	2317,9	2,2	2122,7	6,6
Urganch sh	442,4	2,2	357,7	5,7
Xiva sh	15,1	-	7,7	-
<i>tumanlar;</i>				
Bogʻot	134,4	-	82,9	-
Gurlan	82,2	-	43,6	-
Qoʻshkoʻpir	63,6	-	59,2	-
Urganch	395,0	-	306,2	-
Xazorasp	25,5	-	19,3	-
Tuproqqala	221,1	-	313,3	-
Xonka	47,3	-	61,7	-
Xiva	103,3	-	21,0	0,8
Shovot	499,0	-	521,5	-
Yangiariq	204,0	-	181,3	-
Yangibozor	85,0	-	147,3	0,1

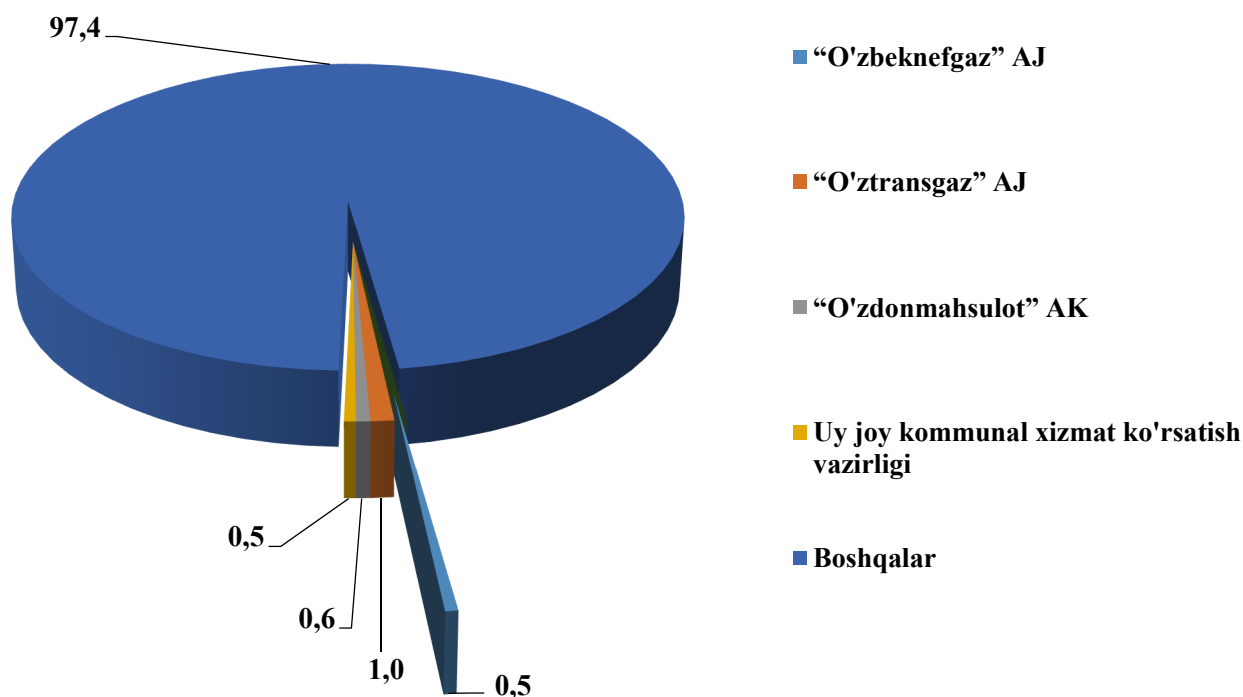
¹⁾ Byudjet va boshqa notijorat tashkilotlar, mahsulot ishlab chiqaruvchi qishloq xoʻjalik korxonalari, fermer va dehqon xoʻjaliklari, sugʻurta tashkilotlari, banklar, kichik korxonalar va mikrofirmalarsiz.

Hududlar kesimida debitor qarzdorlikning asosiy qismi Shovot tumani – 499,0 mlrd. so‘m, Urganch shahar – 442,4 mlrd. so‘m, Urganch tumani – 395,0 mlrd. so‘m, Tuproqqala tumani – 221,1 mlrd. so‘m va Yangiariq tumanida –204,0 mlrd. so‘mga to‘g‘ri keldi.

**2023-yil 1- dekabr holatiga ko‘ra hududlar kesimida
korxona va tashkilotlarning muddati o‘tgan debitor qarzdorligi (mlrd.so‘m)**

Hududlar kesimida muddati o‘tgan debitor qarzdorlikning asosiy qismi Urganch shahrida – 2,2 mlrd. so‘mni tashkil etgan.

**2023-yil 1- dekabr holatiga ko‘ra, alohida xo‘jalik
boshqaruvi organlarining debitor qarzdorligi (jamiga nisbatan % da)**



Eng yuqori debitor qarzdorlik “O‘zbekneftgaz” AJ – 12,2 mlrd. so‘m (respublika bo‘yicha jami qarzdorlikdan 0,5 % i), “O‘ztransgaz” AJda–24,2 mlrd. so‘m (1,0%), “O‘zdonmahsulot”AK– 14,9 mlrd.so‘m (0,6%), Uy joy komunal xizmat ko‘rsatishvazirligi – 12,5 mlrd. so‘m (0,5%), ekanligi kuzatilmoqda.

3- BO‘LIM. KORXONA VA TASHKILOTLARNING KREDITORLIK QARZDORLIGI (XOLATI 1)

2023-yil 1- dekabr holatiga ko‘ra, kreditor qarzdorlikning umumiy hajmi 3953,6 mlrd. so‘m, shundan muddati o‘tgani – 0,003 mlrd. so‘mni tashkil etdi.

Muddati o‘tgan kreditor qarzdorlik 2022-yilning 1-dekabriga nisbatan solishtirilganda 1,5% ni tashkil qilgan.

Hududlar kesimida korxona va tashkilotlarning kreditor qarzdorligi, mlrd. so‘m

	2023-yil 1- dekabr holatiga		2022-yil 1- dekabr holatiga	
	<i>Kreditor qarzdorlik</i>	<i>shundan muddati o‘tgani</i>	<i>Kreditor qarzdorlik</i>	<i>shundan muddati o‘tgani</i>
Xorazm viloyati	3953,6	3,5	2972,6	0,3
Urganch sh.	514,0	3,5	709,3	-
Xiva sh	171,5	-	0,4	
<i>tumanlar;</i>				
Bog‘ot	141,4	-	109,4	-
Gurlan	151,2	-	165,2	-
Qo‘shko‘pir	51,8	-	47,6	-
Urganch	624,4	-	553,2	-
Xazorasp	16,0	-	11,7	-
Tuproqqala	406,0	-	55,1	-
Xonqa	234,9	-	139,3	0,01
Xiva	30,8	-	14,3	0,29
Shovot	632,1	-	422,0	-
Yangiariq	925,4	-	669,4	-
Yangibozor	54,1	-	75,7	-

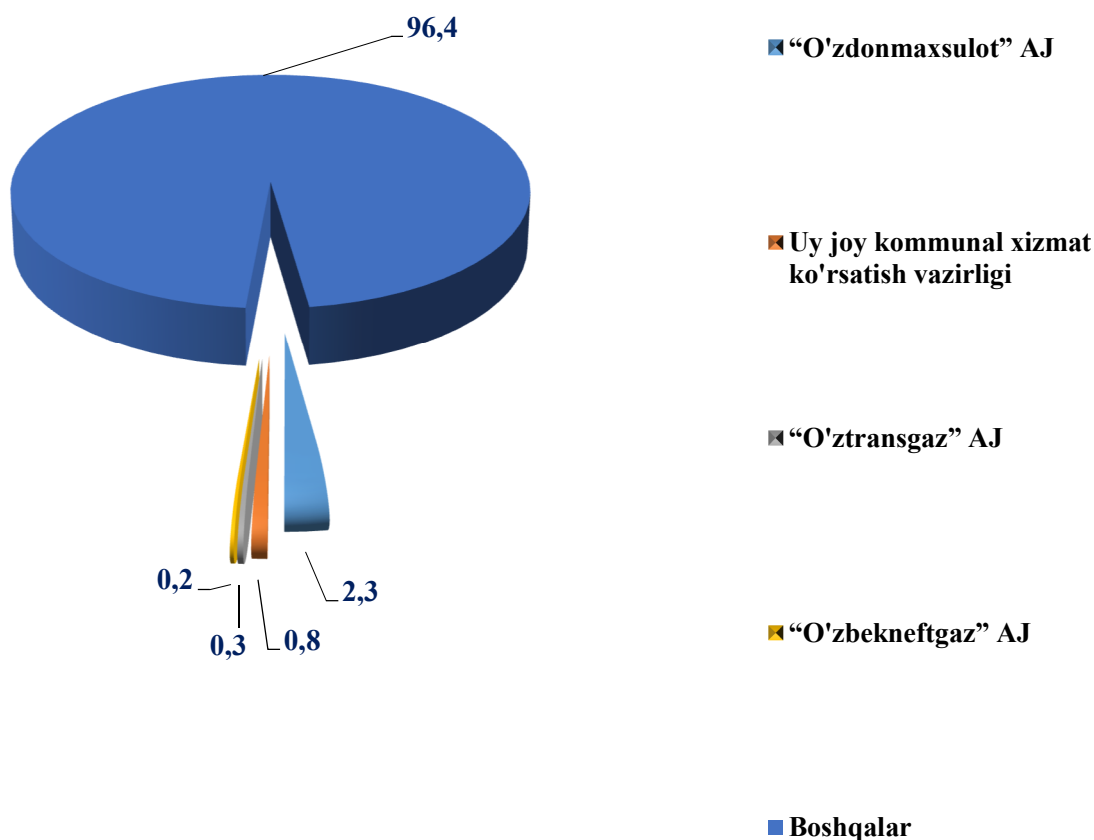
¹⁾ Byudjet va boshqa notijorat tashkilotlar, mahsulot ishlab chiqaruvchi qishloq xo‘jalik korxonalari, fermer va dehqon xo‘jaliklari, sug‘urta tashkilotlari, banklar, kichik korxonalar va mikrofirmalarsiz.

Hududlar kesimida kreditor qarzdorlikning asosiy qismi Yangiariq tumani – 925,4 mlrd. so‘m, Urganch tumani – 624,4 mlrd. so‘m, Urganch shahar – 514,0 mlrd. so‘m, Shovot tumani – 632,1 mlrd. so‘m va Tuproqqala tumani – 406 mlrd. so‘m to‘g‘ri keldi.

Hududlar kesimida muddati o‘tgan kreditor qarzdorlikning asosiy qismi Xiva tumanida – 0,29 mlrd. so‘m tashkil etdi.

Eng yuqori kreditor qarzdorlik “O‘zdonmaxsulot” AK – 90,9 mlrd. so‘m (respublika bo‘yicha jami kreditor qarzdorlikning 2,3 % i), Uy joy kommunal xizmat ko‘rsatish vazirligi – 33,2 mlrd. so‘m (0,8 %), “O‘ztransgaz” AJda – 12,5 mlrd. so‘m (0,3%), va “O‘zbekneftgaz” AJda – 7,6 mlrd. so‘m (0,2 %)ni tashkil etdi.

2023-yil 1- dekabr holatiga ko‘ra alohida xo‘jalik boshqaruvi organlarining kreditor qarzdorligi (jamiga nisbatan % da)



Statistik ko'rsatkichlarga izohlar

Daromad (foyda) solig'i to'lagunga qadar foyda (zarar) – korxona va tashkilotlarning barcha xo'jalik operatsiyalarini buxgalteriya hisobida aks ettiradigan yakuniy moliyaviy natija. Mahsulot (tovar, ish va xizmat)larni sotishning yalpi foydasi (zarari), asosiy faoliyatning boshqa daromadlari, moliyaviy faoliyatning daromadlari va favqulodda foyda yig'indisidan davr xarajatlari, moliyaviy faoliyat bo'yicha xarajatlar va favqulodda xarajatlar chegirib tashlanadigan foydaning umumiy foydasini (zararini) ifodalaydi.

Debitorlik qarzlari – xaridorlar va buyurtmachilar, sho'ba va qaram xo'jalik jamiyatlarining qarzlari, xodimlarga, mol yetkazib beruvchilar va pudratchilarga berilgan bo'naklar, budget va davlat maqsadli jamg'armalariga soliqlar, yig'imlar va sug'urta bo'yicha bo'nak to'lovlari, muassislarning ustav fondidagi ulushlari bo'yicha qarzi, xodimlarning boshqa operatsiyalar bo'yicha qarzlari va boshqa debitorlik qarzlari o'z ichiga oladi.

Kreditorlik qarzlari – yetkazib beruvchilar va pudratchilar, sho'ba va qaram xo'jalik jamiyatlarining qarzi, soliq va boshqa majburiy to'lovlar bo'yicha muddati kechiktirilgan majburiyatlar, olingan avanslar, budgetga to'lovlar bo'yicha qarz, sug'urta bo'yicha qarz, davlat maqsadli jamg'armalariga to'lovlar bo'yicha qarz, ta'sischilarga qarzlari, mehnatga haq to'lash bo'yicha qarzlari va boshqa kreditorlik qarzlari o'z ichiga oladi.

Mahsulot (tovar, ish va xizmatlar) – tayyor mahsulot, tovar, bajarilgan ish va ko'rsatilgan xizmatlarni sotishdan olingan daromadlar, shuningdek, sotilgan tovarlarning qaytishi, sotish va baholardan chegirmalar qo'shimcha qiymat solig'i hamda aksiz solig'ini qo'shgan holda.

Muddati o'tgan qarzlari – qonun hujjatlarida belgilangan muddatlarda so'ndirilmagan qarzlarning umumiy summasi.

Foyda solig'i to'lagunga qadar foyda (zarar) – bu korxona (tashkilot) ning barcha xo'jalik operatsiyalarini hisobga olish asosida aniqlanadigan yakuniy moliyaviy natijadir. Mahsulotlarni (tovarlarni, ishlarni va xizmatlarni) sotishdan yalpi foyda (zarar), asosiy faoliyatdan olinadigan boshqa daromadlar, moliyaviy faoliyatdan olingan daromadlar va davr xarajatlari, moliyaviy faoliyat xarajatlari va favqulodda harajatlar chegirib tashlanadigan umumiy foyda (zarar)ini ifodalaydi.

Aksiyadorlik jamiyatining ustav kapitalidagi davlat ulushi – bu davlat organlari, mahalliy davlat hokimiyati organlari, davlat unitar korxonalari va davlat idoralariga, O'zbekiston Respublikasi Markaziy banki, Tiklanish va taraqqiyot jamg'armasiga tegishli aksiyalar.