

## XII. XORAZM VILOYATINING DOIMIY AHOLISI

*2023-yil 1- oktabr holatiga, dastlabki ma'lumotlar*

Xorazm viloyatining doimiy aholisi soni 2023- yilning 1-oktabr holatiga **1983,7** ming kishini tashkil etib, yil boshiga nisbatan **25,6** ming kishiga yoki **1,3** %ga ko'paydi. Jumladan, shahar aholisi soni **656,6** ming kishini (jami aholi sonidagi ulushi **33,1** %), qishloq aholisi soni **1 327,1** ming kishi (**66,9** %)ni tashkil etdi.

**Doimiy aholi soni**

**1 983,7** *ming kishi*

**Tabiiy o'sish**

**+27,0** *ming kishi*

**Doimiy aholining yashash joyi bo'yicha taqsimlanishi**

**Shahar**



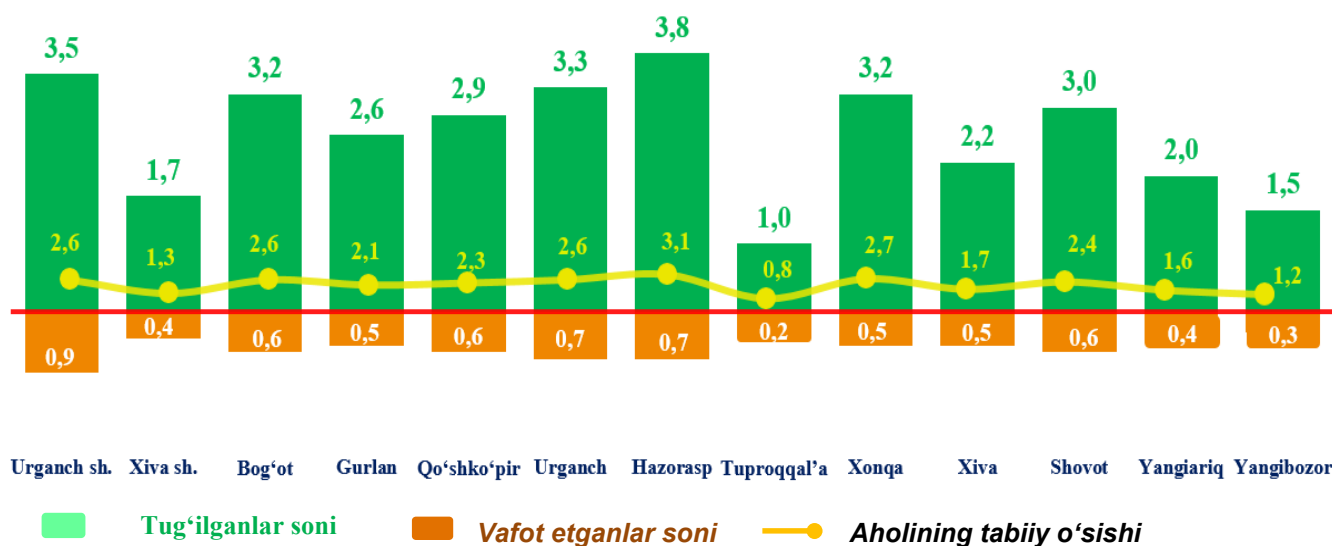
**33,1%**

**Qishloq**

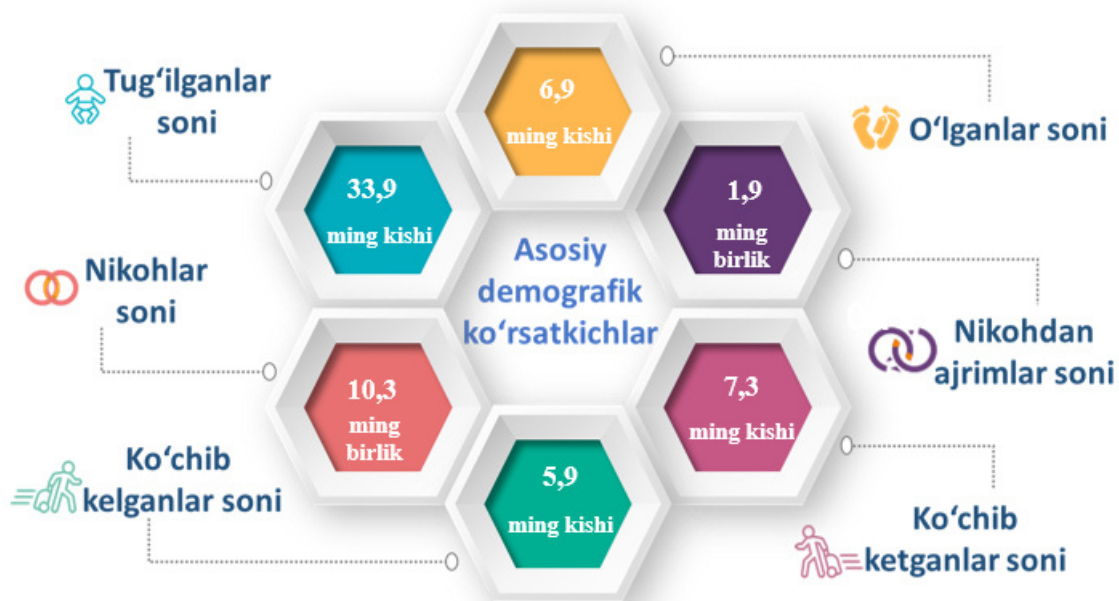


**66,9%**

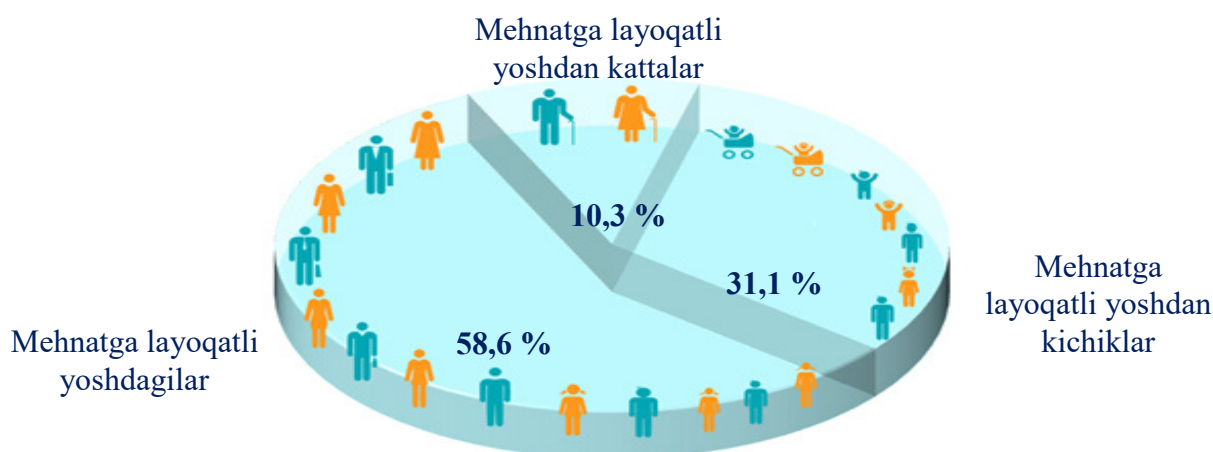
**Aholining tabiiy harakati, *ming kishi***



## Xorazm viloyati bo'yicha asosiy demografik ko'rsatkichlar 2023- yil yanvar-sentabr

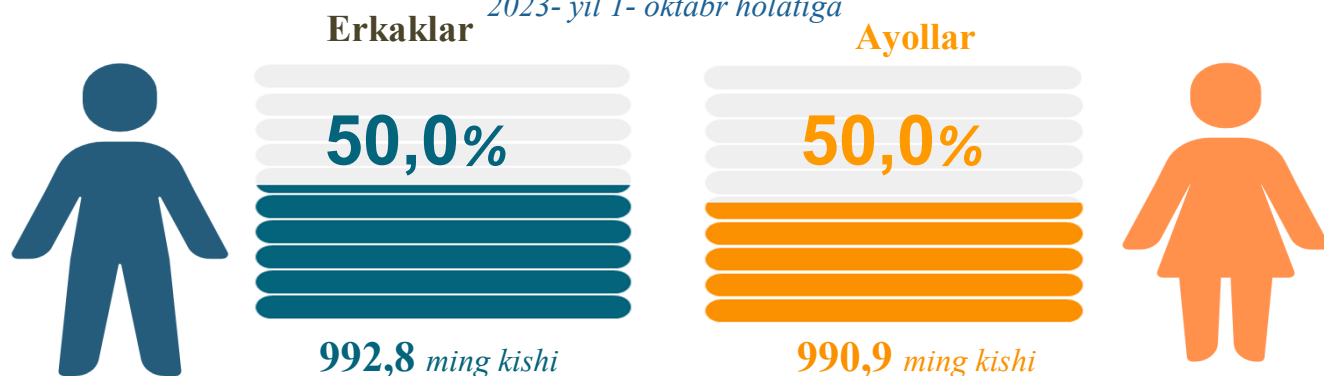


## Yosh guruhlari bo'yicha aholi soni 2023- yil 1- oktabr holatiga



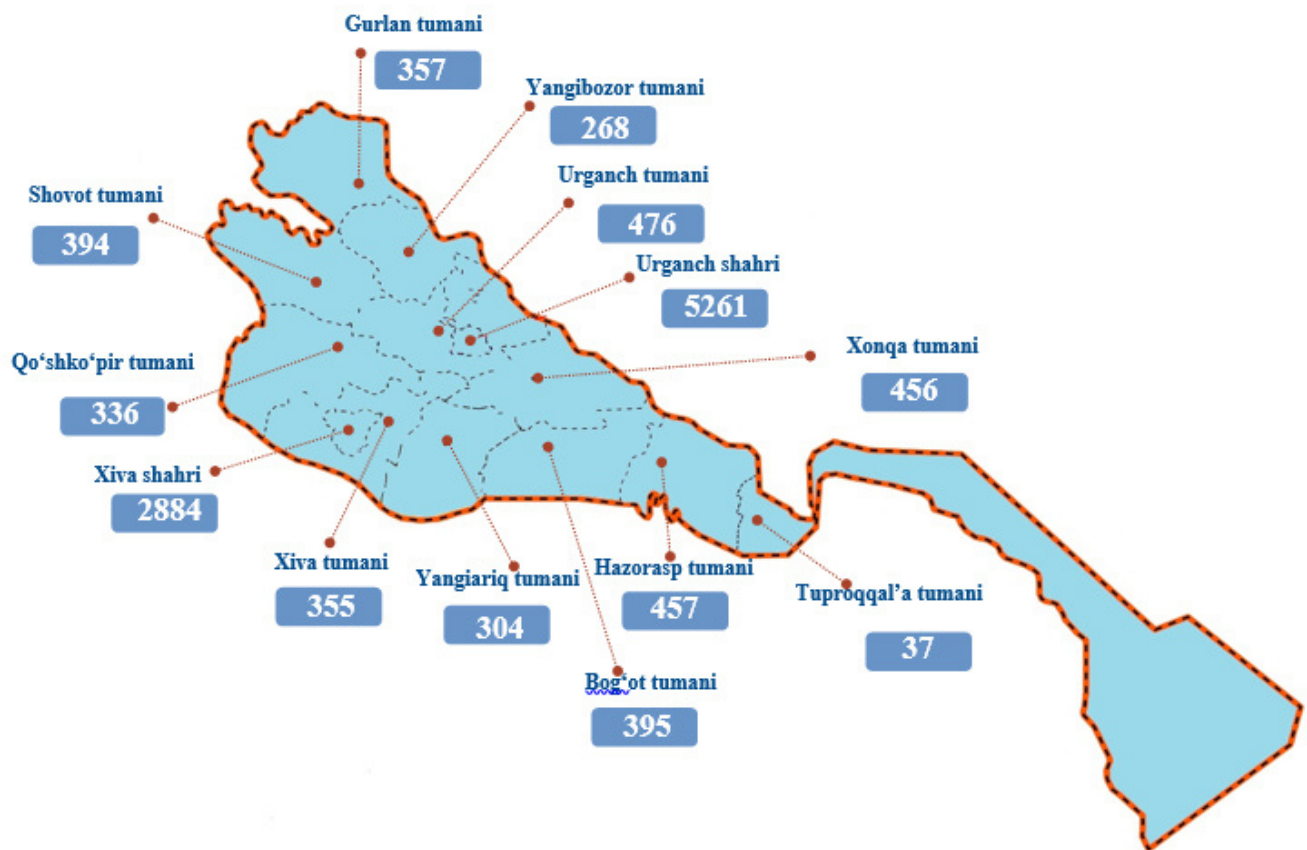
2023- yil 1- oktabr holatiga ko'ra, viloyat doimiy aholisi sonining 31,1 % i mehnatga layoqatli yoshdan kichiklar, 58,6 % i mehnatga layoqatli yoshdagilar va 10,3 % i mehnatga layoqatli yoshdan kattalar hissasiga to'g'ri kelmoqda.

## Doimiy aholi sonining taqsimlanishi 2023- yil 1- oktabr holatiga



## Xorazm viloyati bo'yicha aholi zichligi

2023- yil 1- oktabr holatiga, 1 kv.km.ga to'g'ri keladigan aholi soni, kishi



Viloyatda 2023- yil 1- oktabr holatiga 1 kvadrat kilometrda o'rtacha **328** kishi to'g'ri kelgan. Bu esa o'tgan yilning mos davriga nisbatan solishtirilganda 6 kishiga ortgan (2022- yilda 1 kv.km.ga 322 kishi).

Shahar va tumanlar bo'yicha qaraydigan bo'lsak, aholi zichligining eng yuqori ko'rsatkichi Urganch shahrida **5261** kishi, Xiva shahrida **2884** kishi, Urganch tumanida **476** kishi, Hazorasp tumanida **457** kishi, Xonqa tumanida **456** kishini tashkil etgan bo'lsa, eng past ko'rsatkichlar Tuproqqal'a tumanida **37** kishi, Yangibozor tumanida **268** kishi, Yangiariq tumanida **304** kishi, Qo'shko'pir tumanida **336** kishini tashkil etgan.

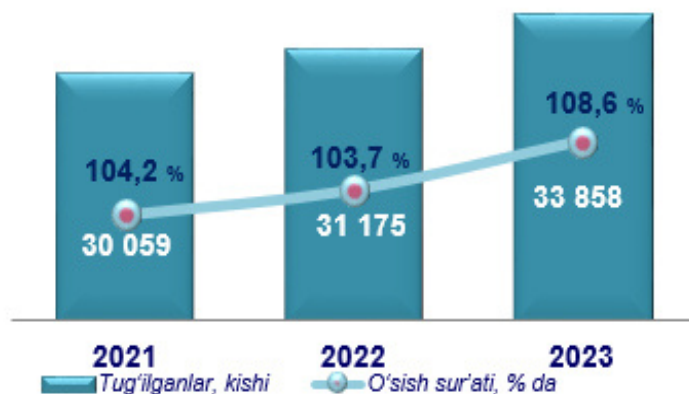
## Doimiy aholi sonining shahar va tumanlar bo'yicha taqsimlanishi

*2023- yil 1-oktabr holatiga*

Shahar va tumanlar nomi	2022- yil	2023- yil	O'sish sur'ati, % da
Viloyat bo'yicha	1947,1	1983,7	101,9
shaharlar :			
Urganch sh.	149,0	152,4	102,3
Xiva sh.	96,3	98,3	102,1
tumanlar:			
Bog'ot	171,6	175,0	102,0
Gurlan	153,7	156,4	101,8
Qo'shko'pir	177,8	181,0	101,8
Urganch	208,2	212,2	101,9
Hazorasp	201,1	204,9	101,9
Tuproqqal'a	57,6	58,9	102,3
Xonqa	193,9	197,3	101,8
Xiva	151,1	153,5	101,6
Shovot	176,2	179,3	101,8
Yangiariq	120,2	122,5	101,9
Yangibozor	90,4	92,0	101,8

Xorazm viloyati shahar va tumanlari kesimida 2023- yil 1- oktabr holatiga eng ko'p aholining o'sish surati Urganch shahri va Tuproqqal'a tumanida 2,3 foizga, Xiva shahrida 2,1 foizga , Bog'ot tumanida 2,0 foizga kuzatilgan.

## QAYD ETILGAN TUG'ILISHLAR



## Shahar va tumanlar kesimida tug'ilganlar soni va koeffitsiyenti

Hazorasp	3834	25,2 ‰
Urganch sh.	3549	31,4 ‰
Urganch	3350	21,3 ‰
Xonqa	3193	21,8 ‰
Bogot	3179	24,5 ‰
Shovot	2974	22,3 ‰
Qo'shko'pir	2931	21,8 ‰
Gurlan	2601	22,4 ‰
Xiva	2152	18,8 ‰
Yangiariq	1982	21,8 ‰
Xiva sh.	1657	22,7 ‰
Yangibozor	1489	21,8 ‰
Tuproqqal'a	967	22,1 ‰

## Tug'ilganlarning taqsimlanishi

### Yanvar -mart

O'g'il bolalar **4 893** Qiz bolalar **4 761**



### Yanvar -iyun

O'g'il bolalar **9 734** Qiz bolalar **9 111**



### Yanvar -sentabr

O'g'il bolalar **17 587** Qiz bolalar **16 271**



### Yanvar- sentabr

Shahar aholisi **12 162** Qishloq aholisi **21 696**



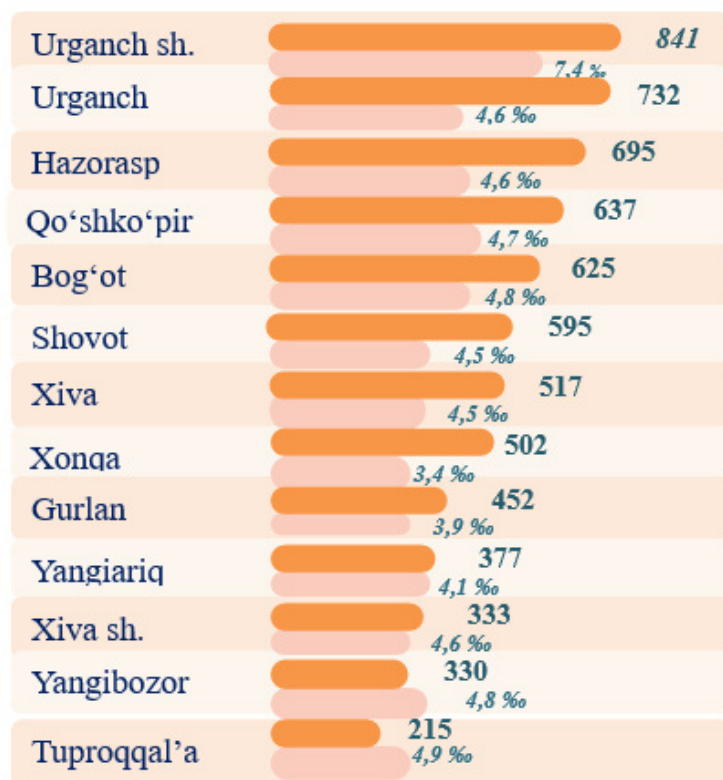
2023- yil yanvar-sentabr oylarida **33,9** ming nafar bola tug'ilganligi qayd etilgan bo'lib, mos ravishda 1000 aholiga nisbatan tug'ilish koeffitsiyenti **23,0** promilleni tashkil etdi hamda bu ko'rsatkich 2022- yilga nisbatan **1,5** promillega oshganligi kuzatildi (2022- yilda **21,5** promilleni tashkil etgan).



## VAFOT ETGANLAR



## Shahar va tumanlar kesimida vafot etganlar soni va koeffitsiyenti



## Vafot etganlarning taqsimlanishi

### Yanvar-mart



### Yanvar-iyun



### Yanvar-sentabr

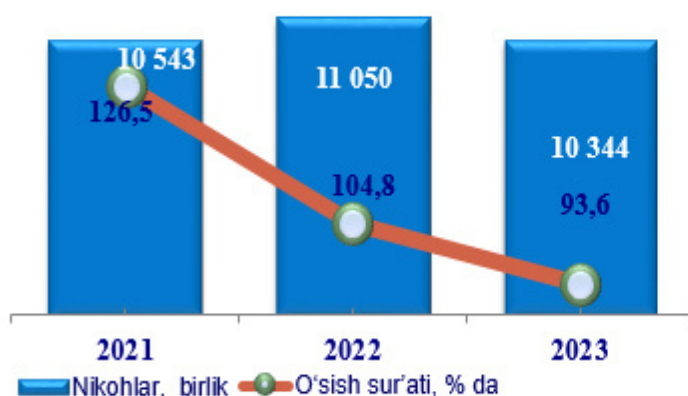


### Yanvar-sentabr

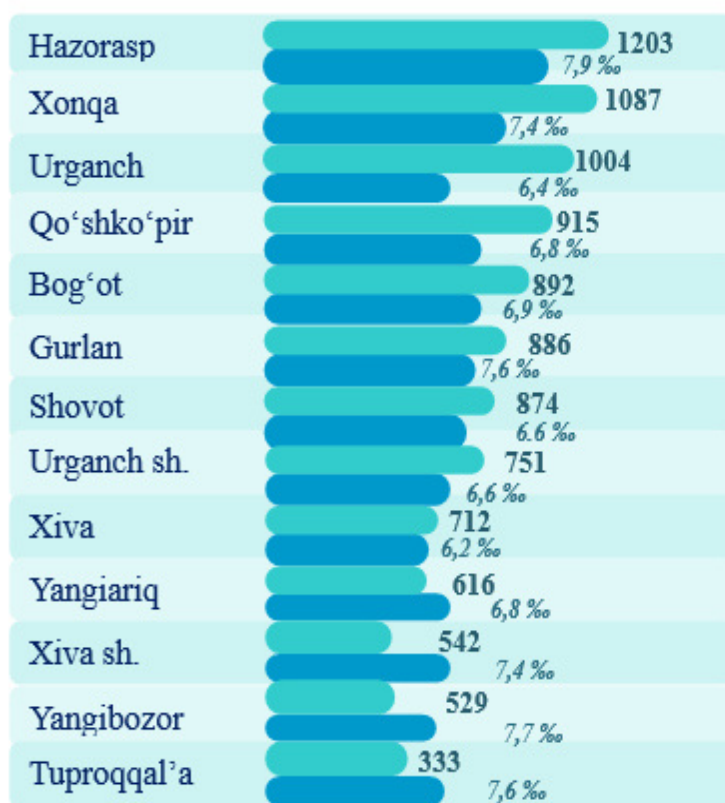


2023- yilning yanvar-sentabr oylarida **6,9** mingta o'lim qayd etilgan bo'lib, har 1000 aholiga o'lim koeffitsiyenti **4,6** promilleni tashkil etgan hamda 2022- yilga nisbatan **0,3** promillega kamayganligi kuzatildi (2022- yilning yanvar-sentabr oylarida **4,9** promille bo'lgan).

## QAYD ETILGAN NIKOHLAR



## Shahar va tumanlar kesimida nikohlar soni va koeffitsiyenti



## Nikohlarning taqsimlanishi

### Yanvar- mart

2023	2022
5 210	5 241



### Yanvar- iyun

2023	2022
7 698	8 074



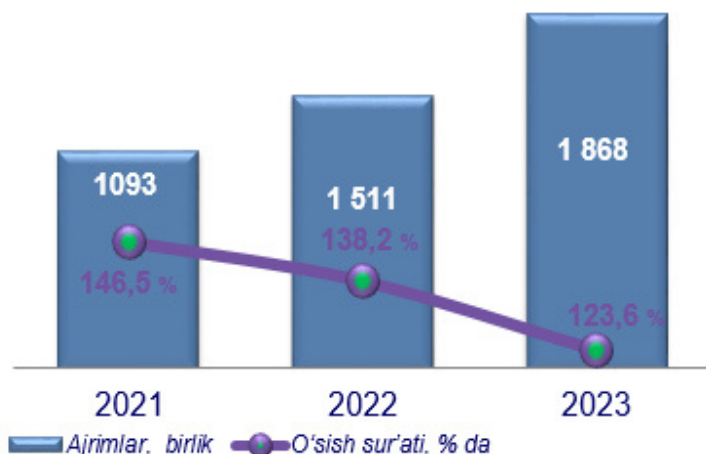
### Yanvar-sentabr

2023	2022
10 344	11 050



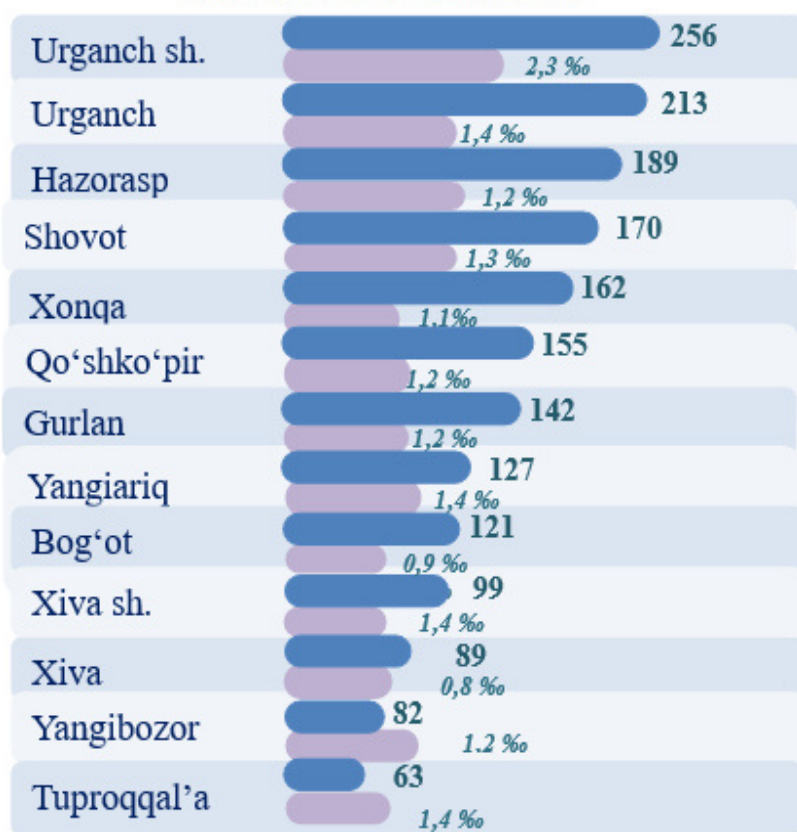
2023- yilning yanvar-sentabr oylarida **10,3** mingta nikoh qayd etilgan bo'lib, har 1000 aholiga nikoh koeffitsiyenti **7,0** promilleni tashkil etgan hamda 2022- yilga nisbatan **0,6** promillega kamayganligi kuzatildi (2022-yilning yanvar - sentabr oylarida **7,6** promille bo'lgan).

## NIKOHDAN AJRALISHLAR



### Nikohdan ajralishlar soni va koeffitsiyenti

2023- yil yanvar-sentabr, birlik



### Nikohdan ajralishlarning taqsimlanishi

#### Yanvar- mart

2023	2022
660	494



#### Yanvar- iyun

2023	2022
1 274	1 023



#### Yanvar- sentabr

2023	2022
1 868	1 511



2023- yil yanvar-sentabr oylarida **1,9** mingta nikohdan ajralishlar qayd etilgan bo'lib, har 1000 aholiga nikohdan ajralishlar koeffitsiyenti **1,3** promilleni tashkil etgan hamda 2022- yilga nisbatan **0,3** promillega oshganligi kuzatildi (2022- yil yanvar-sentabr oylarida **1,0** promille bo'lgan).



## AHOLI MIGRATSIYASI

(Doimiy yashash maqsadida ko'chib kelganlar va ko'chib ketganlar)

2023- yil yanvar-sentabr oylarida viloyat bo'yicha doimiy yashash maqsadida ko'chib kelganlar jami soni 5 901 kishini tashkil etdi.

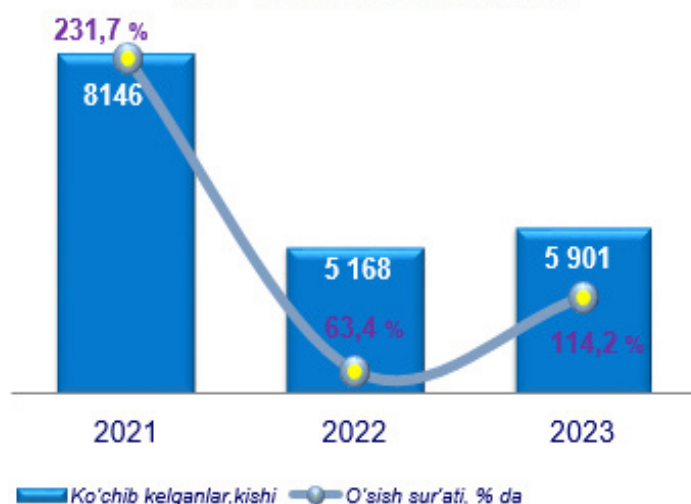
Doimiy yashash maqsadida ko'chib ketganlar soni jami 7 271 kishini, migratsiya saldosi minus 1 370 kishini tashkil etdi. (2022- yil yanvar-sentabr oylarida minus 1089 kishini tashkil etgan).

### Shahar va tumanlar bo'yicha ko'chib kelganlar va ko'chib ketganlar soni

(kishi)

	2022 - yil yanvar- sentabr			2023- yil yanvar- sentabr		
	Ko'chib kelganlar	Ko'chib ketganlar	Migratsiya saldosi	Ko'chib kelganlar	Ko'chib ketganlar	Migratsiya saldosi
<b>Viloyat bo'yicha:</b>	5168	6257	-1089	5901	7271	-1370
<i>shaharlar:</i>						
<b>Urganch sh.</b>	1409	1392	17	1631	1879	-248
<b>Xiva sh.</b>	275	363	-88	381	408	-27
<i>tumanlar:</i>			0			
<b>Bog'ot</b>	132	235	-103	144	248	-104
<b>Gurlan</b>	135	270	-135	129	362	-233
<b>Qo'shko'pir</b>	203	449	-246	188	381	-193
<b>Urganch</b>	1307	946	361	1587	1215	372
<b>Hazorasp</b>	182	731	-549	213	663	-450
<b>Tuproqqal'a</b>	496	232	264	504	291	213
<b>Xonqa</b>	144	405	-261	153	435	-282
<b>Xiva</b>	282	455	-173	363	518	-155
<b>Shovot</b>	184	338	-154	190	397	-207
<b>Yangiariq</b>	245	240	5	234	257	-23
<b>Yangibozor</b>	174	201	-27	184	217	-33

## KO'CHIB KELGANLAR



## Ko'chib kelganlarning taqsimlanishi



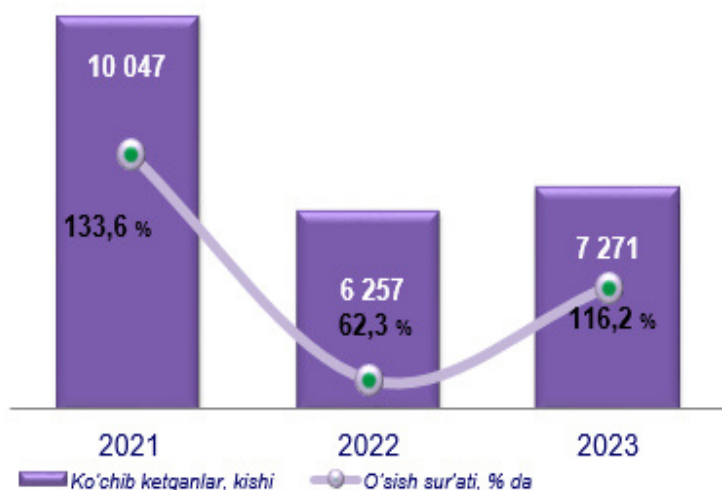
## Ko'chib kelganlar soni va koeffitsiyenti

2023- yil yanvar-sentabr, kishi

Urganch sh.	1631	14,4 %
Urganch	1587	10,1 %
Tuproqqal'a	504	11,5 %
Xiva sh.	381	5,2 %
Xiva	363	3,2 %
Yangiariq	234	2,6 %
Hazorasp	213	1,4 %
Shovot	190	1,4 %
Qo'shko'pir	188	1,4 %
Yangibozor	184	2,7 %
Xonqa	153	1,0 %
Bog'ot	144	1,1 %
Gurlan	129	1,1 %

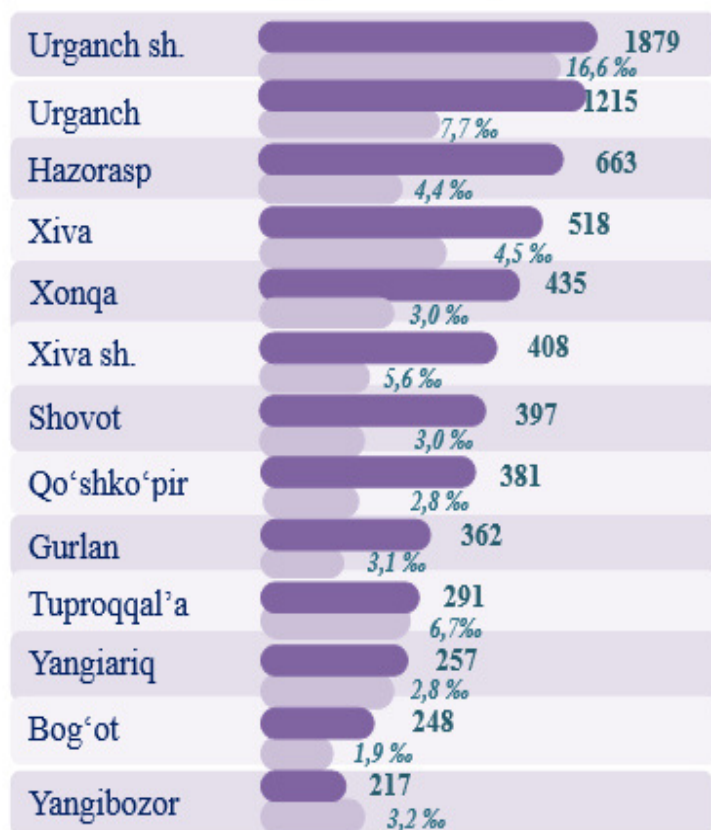
2023- yilning yanvar-sentabr oylarida **5,9** mingta ko'chib kelganlar qayd etilgan bo'lib, har 1000 aholiga ko'chib kelish koeffitsiyenti **4,0** promilleni tashkil etgan hamda 2022- yilga nisbatan **0,4** promillega oshganligi kuzatildi (2022- yilning yanvar- sentabr oylarida **3,6** promille bo'lgan).

## KO'CHIB KETGANLAR



### Ko'chib ketganlar soni va koeffitsiyenti

2023- yil yanvar- sentabr, kishi



### Ko'chib ketganlarning taqsimlanishi

#### Yanvar-mart

Erkaklar

914

Ayollar

1 579



#### Yanvar-iyun

Erkaklar

1 712

Ayollar

2 969



#### Yanvar-sentabr

Erkaklar

2 679

Ayollar

4 592



#### Yanvar-sentabr

Shahar aholisi

3 651

Qishloq aholisi

3 620



2023- yilning yanvar- sentabr oylarida 7,3 mingta ko'chib ketganlar qayd etilgan bo'lib, har 1000 aholiga ko'chib ketish koeffitsiyenti 4,9 promilleni tashkil etgan hamda 2022- yilga nisbatan 0,6 promillega ko'payganligi kuzatildi (2022- yilning yanvar- sentabr oylarida 4,3 promille bo'lgan).