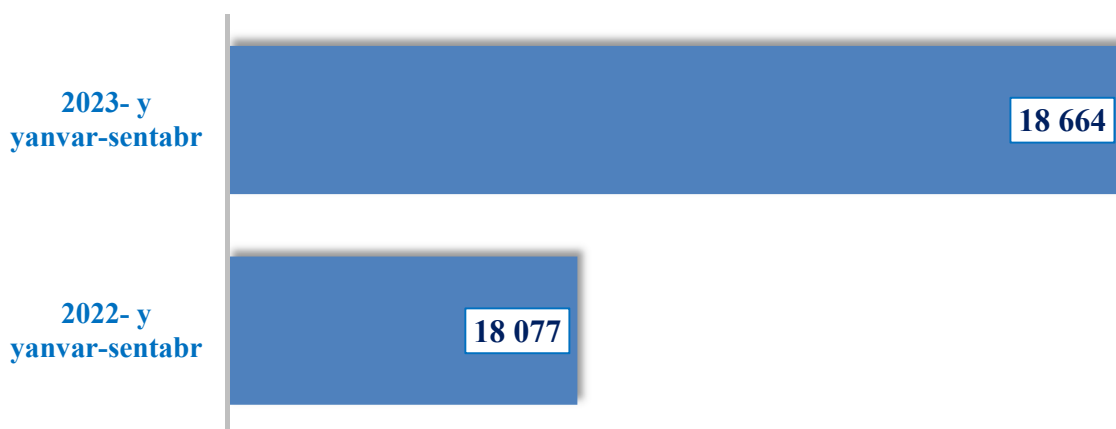


VIII.XIZMATLAR

2023- yil yanvar-sentabr oylarida bozor xizmatlari ishlab chiqarishning iqtisodiy faoliyat turlari bo'yicha hajmi 9 330,0 mlrd. so'mni tashkil qildi va 2022- yil yanvar-sentabr oylariga nisbatan o'sish 112,9 foizni tashkil etdi.

Xizmatlar sohasida jami faoliyat ko'rsatayotgan korxonalar, birlikda (1- oktabr holatiga ko'ra)



2023- yil 1-oktabr holatiga ko'ra xizmat ko'rsatayotgan korxona va tashkilotlar umumiy sonining (18 664 birlikni) 15 532 birligi kichik tadbirkorlik subyektlari hisoblanadi.

XIZMATLAR SOHASINI STATISTIK HISOB

Xizmatlar sohasi bu — korxonalar, tashkilotlar, shuningdek, jismoniy shaxslar tomonidan ko'rsatiladigan turli xil xizmatlar, ishlab chiqarishni o'z ichiga olgan umumlashtirilgan toifadir.

Bu mamlakatning savdo, professional va maishiy xizmatlar ko'rsatishga ixtisoslashgan iqtisodiy tarmog'idir.

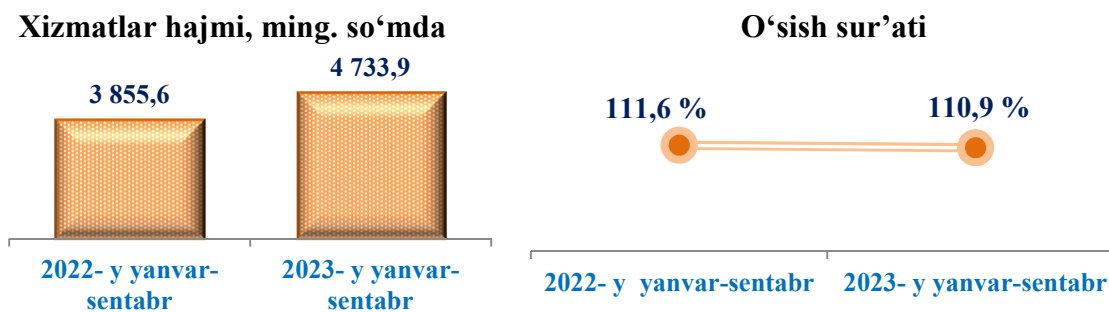
Xizmatlar sohasi, moddiy ishlab chiqarish bilan taqqoslaganda, bir qator o'ziga xos xususiyatlarga ega. Birinchidan, tovarlardan farqli o'laroq, xizmatlar asosan bir vaqtning o'zida ishlab chiqariladi va iste'mol qilinadi va ularni saqlash man etiladi. Ikkinchidan, xizmat ko'rsatish ko'pincha mahsulotlar ishlab chiqarishga ketgan vaqtdan farqlanadi, garchi sanoatda texnik xizmat ko'rsatish roli ortib bormoqda, bu uskunalarini ta'mirlash, sotishdan keyingi xizmatlar va tovarlarni sotish bilan bog'liq boshqa xizmatlarni o'z ichiga olishi mumkin. Aytish joizki, ko'p hollarda xizmatda mahsulot elementi mavjud, xuddi mahsulot sotishda xizmat elementi mavjud bo'lgani kabi.

Xizmatlar – iste'molchilar (yuridik va jismoniy shaxslar) holatini o'zgartiradigan yoki tovarlar, xizmatlar va moliyaviy aktivlar bilan ayirboshlashiga ko'maklashadigan ishlab chiqarish faoliyatining natijasi hisoblanadi.

**2023- yil yanvar-sentabr oylarida shahar va tumanlar kesimida
ko'rsatilgan xizmatlar hajmi**

<i>Shahar va tumanlar nimui</i>	<i>mlrd. so'm</i>	<i>O'sish sur'ati, % da</i>	<i>Jamiga nisbatan ulushi, % da</i>
Xorazm viloyati	9330,0	112,9	100,0
Urganch shahri	3552,8	120,6	38,1
Xiva shahri	433,5	113,5	4,7
<i>tumanlar:</i>			
Bog'ot	519,1	108,3	5,6
Gurlan	463,5	109,7	5,0
Qo'shko'pir	458,4	109,2	4,9
Urganch	703,6	107,8	7,5
Hazorasp	675,5	111,3	7,2
Tuproqqal'a	196,1	108,5	2,1
Xonqa	617,1	105,4	6,6
Xiva	494,8	107,0	5,3
Shovot	464,8	108,7	5,0
Yangiariq	394,7	104,2	4,2
Yangibozor	356,1	112,3	3,8

Aholi jon boshiga xizmatlarning asosiy ko'rsatkichlari



Shahar va tumanlar kesimida xizmatlar hajmi va o'sish sur'ati (2023- yil yanvar- sentabr)	Hajm, ming. so'mda	O'sish sur'ati, % da
Xorazm viloyati	4 733,9	110,9
Urganch sh	23 497,1	118,0
Xiva sh	4 441,5	111,4
Bog'ot	2 986,7	106,3
Gurlan	2 981,0	107,8
Qo'shko'pir	2 546,4	107,3
Urganch	3 339,6	105,8
Hazorasp	3 319,2	109,3
Tuproqqal'a	3 357,9	106,0
Xonqa	3 146,7	103,5
Xiva	3 238,4	105,3
Shovot	2 608,3	106,9
Yangiariq	3 243,4	102,3
Yangibozor	3 895,9	110,5

Aholi jon boshiga ko'rsatilgan xizmatlarni rivojlantirish o'rtacha aholi jon boshini rivojlanish ko'rsatkichiga muhim ta'sir ko'rsatmoqda. Masalan, aholi soni nisbatan kam bo'lgan Bog'ot va Urganch tumanlarida aholi jon boshiga ko'rsatkichlar aholi zich joylashgan tumanlar: Urganch, Urganch va Urganch tumanlariga qaraganda yaxshiroq ko'rinadi.

Tahlillar shuni ko'rsatadiki, sanoati rivojlangan hududlar (qazib olish sanoati bundan mustasno) Urganch va Urganch tumanlari hamda, Xiva shahrida xizmatlar sohasining aholi jon boshiga o'rtacha ko'rsatkichlari Qo'shko'pir, Bog'ot va Hazorasp tumanlariga nisbatan yuqori ekanligini ko'rsatmoqda.

IQTISODIY FAOLIYAT TURLARI BO'YICHA ISHLAB CHIQARILGAN XIZMATLAR

Bugungi kunda xizmatlar sohasi zamonaviy milliy iqtisodiyotning eng muhim tarmoqlaridan biridir. Ushbu tarmoq an'anaviy faoliyat bilan cheklanib qolmaydi, u jamiyat hayotida o'z ishtirokini doimiy ravishda kengaytirib boradi, ijtimoiy ishlab chiqarishga integratsiyalashgan, shuningdek, iqtisodiyotning deyarli barcha sohalari bilan o'ziga xos aloqalar bilan bog'langan.

Iqtisodiy faoliyat turlari bo'yicha ishlab chiqarilgan bozor xizmatlari

<i>Xizmat turlarining nomi</i>	<i>Xizmatlar hajmi, mlrd. so'mda</i>		<i>Ulushi, % da</i>	<i>O'sish sur'ati, % da</i>
	<i>2022- y yanvar- sentabr</i>	<i>2023- y yanvar- sentabr</i>		
Xizmatlar – jami	7 462,8	9 330,0	100,0	112,9
<i>shu jumladan asosiy turlari bo'yicha:</i>				
aloqa va axborotlashtirish xizmatlari	392,5	491,7	5,3	123,9
moliyaviy xizmatlar	1 565,4	2 379,8	25,5	138,9
transport xizmatlari	1 725,4	1 978,4	21,2	103,5
<i>shu jumladan:</i> avtotransport xizmatlari	1 608,5	1 849,9	19,8	101,8
yashash va ovqatlanish xizmatlari	205,7	284,1	3,0	107,2
savdo xizmatlari	1 831,3	2 113,6	22,6	104,6
ko'chmas mulk bilan bog'liq xizmatlar	191,9	221,3	2,4	106,3
ta'lim sohasidagi xizmatlar	374,0	465,7	5,0	108,1
sog'liqni saqlash sohasidagi xizmatlar	154,6	200,9	2,2	111,8
ijara xizmatlari	146,8	148,2	1,6	93,1
kompyuterlar va maishiy tovarlarni ta'mirlash bo'yicha xizmatlar	304,4	365,6	3,9	106,5
shaxsiy xizmatlar	256,9	325,9	3,5	105,8
me'morchilik, muhandislik izlanishlari, texnik sinovlar va tahlil sohasidagi xizmatlar	127,8	138,6	1,5	100,0
boshqa xizmatlar	186,1	216,2	2,3	109,7

2023- yil yanvar – sentabr oylarida iqtisodiy faoliyat turlari bo'yicha ko'rsatilgan bozor xizmatlari tarkibida moliyaviy xizmatlari 25,5 %, savdo xizmatlar – 22,6 %, transport xizmatlari – 21,2 %, aloqa va axborotlashtirish xizmatlari – 5,3 %, ta'lim sohasidagi xizmatlar – 5,0 % ni egallaydi.

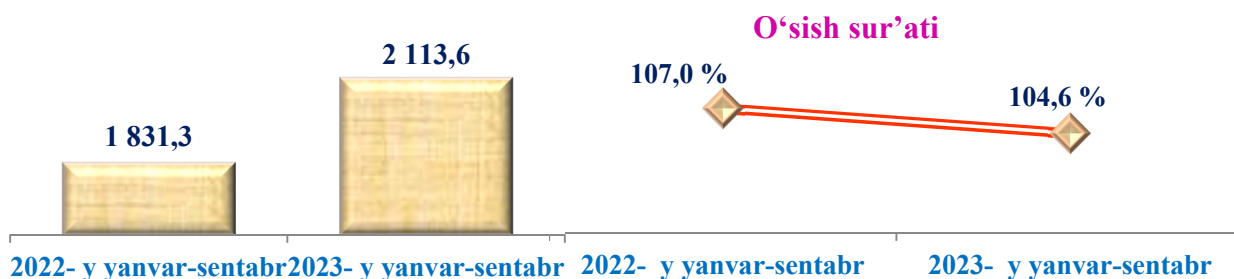
Taqqoslash uchun: 2022- yil yanvar-sentabr oylarida xizmatlarning umumiy hajmida savdo xizmatlari 24,5 %, transport xizmatlari – 23,1 %, moliyaviy xizmatlar – 21,0 %, aloqa va axborotlashtirish xizmatlari 5,3 %, ta’lim xizmatlari – 5,0 % ni tashkil etdi.

Savdo xizmatlari

Savdo xizmatlari – hajmi amaldagi narxlardagi yalpi daromad qiymati, ya’ni sotilgan tovarlarning sotib olish va sotish narxlari orasidagi farqining umumiy qiymati sifatida hisobga olinadi. Agar tovarlar boshqa shaxs manfaatlari uchun oldi-sotdi shartnomalar, komissiyalar yoki agentlik shartnomalari asosida sotilgan taqdirda xizmatlar qiymati mukofot miqdori sifatida aks ettiriladi.

2023-yil yanvar-sentabr oylarida savdo xizmatlari hajmi 2 113,6 mlrd. soʻmga yetdi. 2022- yilning yanvar-sentabr oylariga nisbatan ushbu xizmatlarning oʻsish surʼati 104,6 % ga yetdi. Koʻrsatilgan bozor xizmatlarining umumiy hajmidagi ulushi 22,6 % ni tashkil etdi.

Xizmatlar hajmi, mlrd. soʻmda



Shahar va tumanlar kesimida savdo xizmatlari hajmi (2023-yil yanvar-sentabr)

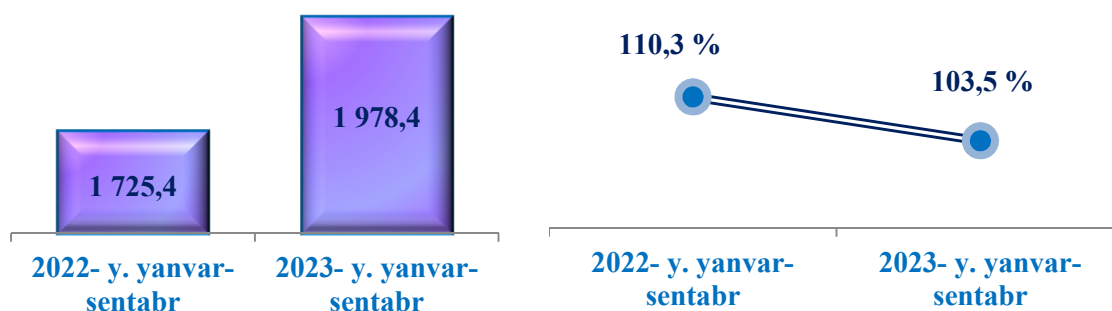
Shahar va tumanlar	Hajm mlrd. soʻmda	Oʻsish surʼati, 2022- yil yanvar-sentabr oyiga nisbatan % da
Xorazm viloyati	2 113,6	104,6
Urganch shahri	509,1	103,7
Xiva shahri	127,4	104,5
tumanlar:		
Bogʻot	136,7	101,6
Gurlan	140,3	111,3
Qoʻshkoʻpir	136,9	110,6
Urganch	217,8	98,3
Hazorasp	173,8	105,9
Tuproqqalʼa	61,4	106,5
Xonqa	167,4	107,7
Xiva	118,9	104,8
Shovot	118,1	103,2
Yangiariq	106,6	101,2
Yangibozor	99,2	109,6

Avtomobil transporti xizmatlari

Avtomobil transporti xizmatlariga temir yo‘lda tashishdan tashqari, quruqlikdagi yo‘lovchi transportining boshqa xizmatlari, avtomobil transportida yuk tashish bo‘yicha xizmatlar va ko‘chish bo‘yicha xizmatlar kiradi.

2023- yilning yanvar-sentabr oylarida avtomobil transportida ko‘rsatilgan bozor xizmatlari hajmi 1 978,4 mlrd. so‘mga yetdi.

2022- yilning yanvar-sentabr oylariga nisbatan ushbu xizmatlarning o‘shish sur‘ati 103,5 % ga yetdi. Ko‘rsatilgan bozor xizmatlarining umumiy hajmidagi ulushi 21,2 % ni tashkil etdi.



Shahar va tumanlar kesimida avtomobil transporti xizmatlari (2023- yil yanvar-sentabr)

<i>Shahar va tumanlar</i>	<i>Xizmatlar hajmi, mlrd. so‘mda</i>	<i>Ulushi, % da</i>	<i>O‘shish sur‘ati, % da</i>
Xorazm viloyati	1 978,4	100,0	103,5
Urganch sh	470,0	23,8	105,2
Xiva sh	57,5	2,9	102,0
Bog‘ot	159,2	8,0	102,9
Gurlan	149,5	7,6	101,7
Qo‘shko‘pir	130,8	6,6	101,6
Urganch	149,0	7,5	103,1
Hazorasp	156,5	7,9	100,9
Tuproqqal’a	49,9	2,5	100,6
Xonqa	185,6	9,4	102,7
Xiva	135,3	6,8	104,7
Shovot	116,1	5,9	102,9
Yangiariq	104,7	5,3	100,7
Yangibozor	114,3	5,8	111,3

Moliyaviy xizmatlar

Moliyaviy xizmatlar hajmi – moliyaviy vositachilik hisobidan olingan foizli daromadlar hajmi (xizmatlar uchun belgilangan to'lovlar miqdorida), shuningdek, moliya muassasasi tomonidan ssuda berish yoki depozitni saqlash bo'yicha xizmatlari uchun to'lanadigan haq hisobiga ko'ra olinadi.

Moliyaviy xizmatlarning hajmi 2 379,8 mlrd. so'mga yetdi. Jami ko'rsatilgan xizmatlar hajmida moliyaviy xizmatlarning ulushi 25,5 % ni tashkil etdi. Jami moliyaviy xizmatlarning o'sish sur'ati 138,9 % ni tashkil etdi.

Moliyaviy xizmatlarning tarkibi (2023- yil yanvar-sentabr)



Moliyaviy xizmatlar tarkibida sug'urta va nafaqa ta'minoti bo'yicha xizmatlardan tashqari (pul mablag'larini olish va qayta taqsimlash bo'yicha xizmatlar) ustunlik qiladi. 2023- yil yanvar-sentabr oylari-da ularning ulushi 91,2 % ni tashkil etdi.

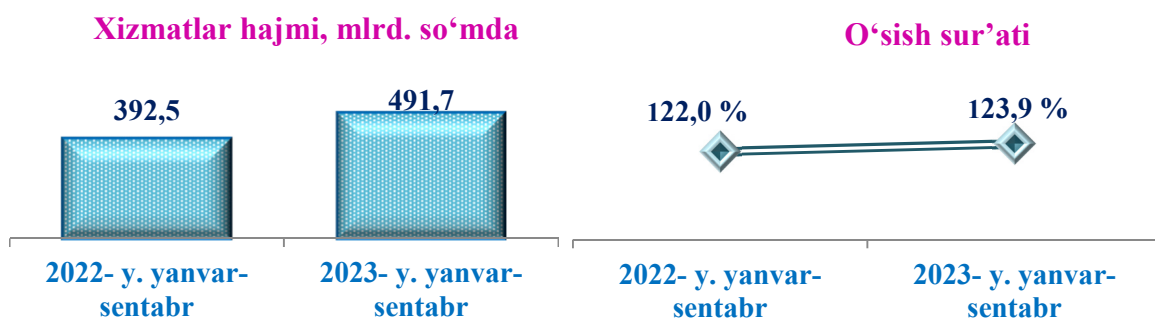
Shahar va tumanlar kesimida moliyaviy xizmatlar tarkibi (2023- yil yanvar-sentabr)

Shahar va tumanlar	Xizmatlar hajmi, mlrd. so'mda	Ulushi, % da	O'sish sur'ati, % da
Xorazm viloyati	2 379,8	100,0	138,9
Urganch sh	1 424,2	59,9	139,0
Xiva sh	45,5	1,9	141,1
Bog'ot	62,0	2,6	138,0
Gurlan	49,0	2,1	137,4
Qo'shko'pir	53,2	2,2	129,3
Urganch	105,0	4,4	133,9
Hazorasp	211,9	8,9	130,3
Tuproqqal'a	32,4	1,4	128,8
Xonqa	112,5	4,7	127,7
Xiva	88,5	3,7	131,7
Shovot	92,3	3,9	128,7
Yangiariq	65,4	2,7	127,3
Yangibozor	37,9	1,6	126,9

Aloqa va axborotlashtirish xizmatlari

Aloqa va axborotlashtirish xizmatlari hajmi – amaldagi narxlarda mazkur sohada xizmat ko‘rsatuvchi korxonalarning daromadlari (sotishdan tushgan tushum miqdori) yig‘indisi sifatida aniqlanadi.

2023- yilning yanvar-sentabr oylarida aloqa va axborotlashtirish xizmatlari hajmi 491,7 mlrd. so‘m darajasida qayd etildi va 2022- yilning yanvar-sentabriga nisbatan o‘shish sur‘ati 123,9 % ni tashkil etdi.



Shahar va tumanlar kesimida aloqa va axborotlashtirish xizmatlari (2023-yil yanvar-sentabr)

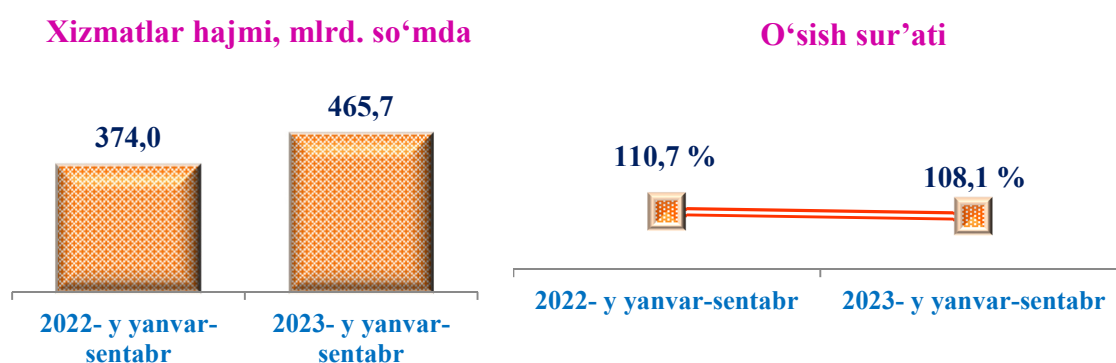
	Hajm, mlrd. so‘mda	Ulushi, % da	O‘shish sur‘ati,% da
Xorazm viloyati	491,7	100,0	123,9
Urganch sh	84,8	17,2	124,3
Xiva sh	22,7	4,6	121,9
Bog‘ot	38,1	7,7	122,1
Gurlan	34,8	7,1	123,6
Qo‘shko‘pir	40,1	8,2	124,8
Urganch	47,7	9,7	124,2
Hazorasp	44,6	9,1	124,2
Tuproqqal‘a	13,0	2,6	123,4
Xonqa	43,6	8,9	123,5
Xiva	34,5	7,0	124,0
Shovot	39,3	8,0	123,9
Yangiariq	27,5	5,6	121,6
Yangibozor	21,0	4,3	123,5

Ta'lim sohasidagi xizmatlar

Mazkur seksiya kunduzgi yoki sirtqi shaklda, shuningdek Internet tarmog'i va pochta yozishmalari orqali davlat tomonidan beriladigan yoki xususiy turli darajadagi ta'limni va turli kasblarga o'rgatishni o'z ichiga oladi. Bunga turli darajadagi muntazam maktab tizimi doirasida turli muassasalar tomonidan beriladigan ta'lim, shuningdek, kattalar uchun ta'lim (tayyorlash va qayta tayyorlash kurslari), ta'limni qo'llab-quvvatlash faoliyati va boshqalar kiradi.

Ta'lim sohasidagi xizmatlar faoliyatini amalga oshirishda ko'rsatilgan bozor xizmatlari, jumladan, masofaviy ta'lim xizmatlarini ko'rsatish qiymati (kontrakt o'qitish shakli) aks ettiriladi.

2023- yilning yanvar-sentabr oylarida ta'lim sohasidagi xizmatlar hajmi 465,7 mlrd. so'mga yetdi. 2022- yilga nisbatan o'sish sur'ati 108,1 % ni tashkil etgan.



Shahar va tumanlar kesimida ta'lim sohasidagi xizmatlar hajmi (2023-yil yanvar-sentabr)

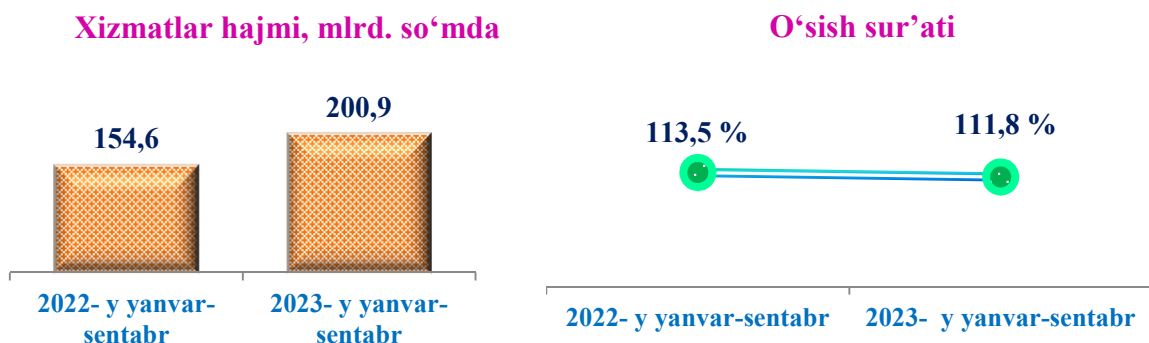
Shahar va tumanlar	Xizmatlar hajmi, mlrd. so'mda	Ulushi, % da	O'sish sur'ati, % da
Xorazm viloyati	465,7	100,0	108,1
Urganch sh	314,5	67,5	106,5
Xiva sh	46,2	9,9	124,1
Bog'ot	11,1	2,4	104,7
Gurlan	4,5	1,0	103,2
Qo'shko'pir	8,9	1,9	102,2
Urganch	18,4	4,0	103,1
Hazorasp	9,6	2,1	107,1
Tuproqqal'a	3,4	0,7	103,2
Xonqa	18,6	4,0	109,3
Xiva	7,1	1,5	115,9
Shovot	7,5	1,6	111,6
Yangiariq	9,3	2,0	108,0
Yangibozor	6,6	1,4	110,4

Sog'liqni saqlash sohasidagi xizmatlar

Sog'liqni saqlash sohasidagi xizmatlar hajmi bu – sog'liqni saqlash muassasalari tomonidan turli xil tibbiy yordam va sanitariya xizmatlari uchun ko'rsatiladigan bozor xizmatlarining qiymatidir.

2023- yilning yanvar-sentabr oylarida sog'liqni saqlash sohasidagi xizmatlar hajmi 200,9 mlrd. so'mga ya'ni, ko'rsatilgan bozor xizmatlari umumiy hajmining 2,2 % iga yetdi. 2022- yilga nisbatan o'sish sur'ati 111,8 % ni tashkil etgan.

Taqqoslash uchun: 2022- yilda ushbu xizmatlar hajmi 154,6 mlrd. so'mni yoki ularning umumiy hajmining 2,1 % ini tashkil etgan.



Shahar va tumanlar kesimida sog'liqni saqlash sohasidagi xizmatlar hajmi, (2023- yil yanvar-sentabr)

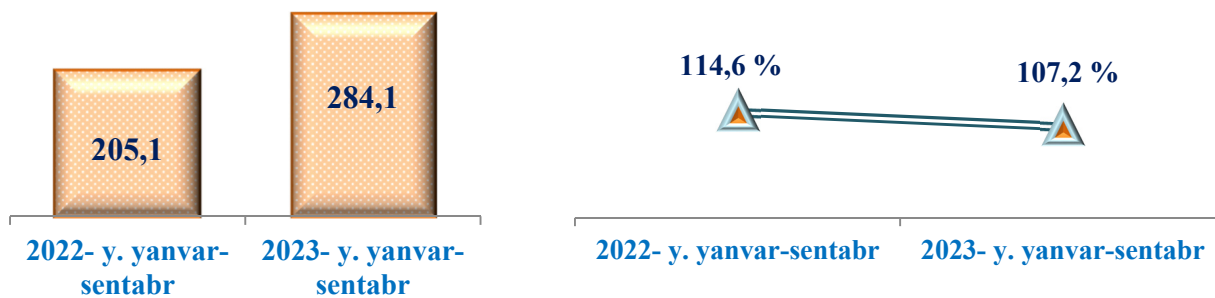
	Hajm mlrd. so'mda	Ulushi, % da	O'sish sur'ati, % da
Xorazm viloyati	200,9	100,0	111,8
Urganch shahri	107,4	53,6	109,0
<i>Xiva shahri</i>	4,2	2,1	101,4
<i>tumanlar:</i>			
Bog'ot	5,7	2,8	111,7
Gurlan	5,7	2,8	108,0
Qo'shko'pir	6,3	3,1	104,7
Urganch	37,3	18,6	108,5
Hazorasp	3,5	1,7	106,3
Tuproqqal'a	1,6	0,8	117,5
Xonqa	8,4	4,2	101,4
Xiva	10,1	5,0	3. m
Shovot	4,6	2,3	104,2
Yangiariq	3,3	1,6	105,9
Yangibozor	2,8	1,4	109,8

Sog'liqni saqlash sohasidagi ko'rsatilgan bozor xizmatlarining umumiy hajmidagi ulushi Urganch shahrida – 53,6 %, Urganch tumanida – 18,6 %, Xiva tumanida – 5,0 % ni tashkil etadi.

Yashash va ovqatlanish bo'yicha xizmatlar

Oziq-ovqat va ichimliklar bilan ta'minlash bo'yicha xizmatlar – oziq-ovqat mahsulotlari va ichimliklar yetkazib berish bo'yicha qo'yilgan ustamadan tashqari, ovqat tayyorlashda ishlatilgan va qayta ishlanmagan holda sotilgan mahsulotlar qiymatini o'z ichiga oluvchi aylanma qiymatdir.

Yashash bo'yicha xizmatlar hajmi – qisqa muddatli turar joy bilan ta'minlash bo'yicha ko'rsatilgan xizmatlar (mehmonxonalar, otellar, motellar va boshqa turar joylar) qiymatini o'z ichiga oladi.



2022-yil yanvar-sentabr oyiga nisbatan 2023-yil yanvar-sentabr oylarida yashash va ovqatlanish bo'yicha xizmatlar hajmi 79,0 mlrd. so'mga oshib, 284,1 mlrd. so'mga yetdi, o'sish sur'ati esa 107,2 % ni tashkil etdi.

Shahar va tumanlar kesimida yashash va ovqatlanish bo'yicha xizmatlar (2022- yil yanvar-sentabr)

Shahar va tumanlar	Xizmatlar hajmi, mlrd. so'mda	Ulushi, % da	O'sish sur'ati, % da
Xorazm viloyati	284,1	100,0	107,2
Urganch sh	128,8	45,4	107,3
Xiva sh	39,6	13,9	115,8
Bog'ot	7,4	2,6	100,3
Gurlan	5,8	2,0	102,7
Qo'shko'pir	3	1,1	103,0
Urganch	40,9	14,4	104,8
Hazorasp	10,5	3,7	106,1
Tuproqqal'a	5,6	2,0	115,5
Xonqa	5,7	2,0	110,7
Xiva	12,3	4,3	110,8
Shovot	13,3	4,7	100,3
Yangiariq	3,5	1,2	105,7
Yangibozor	7,7	2,7	107,5

Yashash va ovqatlanish bo'yicha xizmatlar tarkibi

Yashash bo'yicha xizmatlar

81,3 %

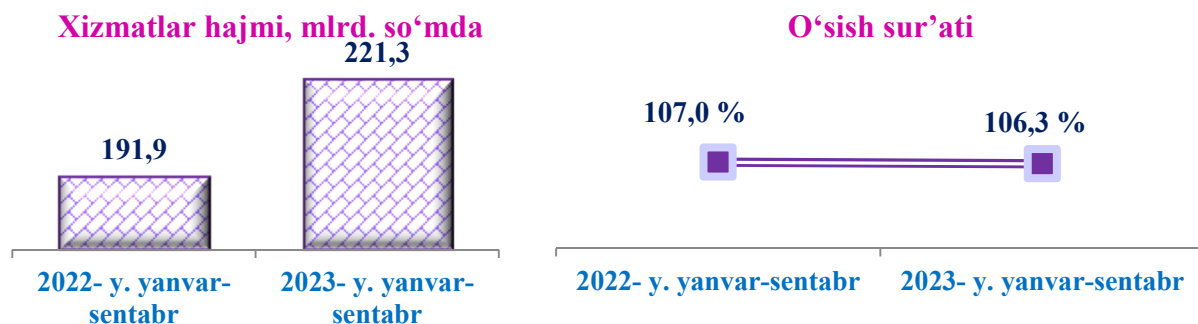
18,7 %

Oziq-ovqat va ichimliklar bilan ta'minlash bo'yicha xizmatlar

Ko'chmas mulk bilan bog'liq xizmatlar

Ko'chmas mulk bilan bog'liq xizmatlarni ko'rsatishda ko'chmas mulk bilan bog'liq operatsiyalar bo'yicha xizmatlar qiymati, korxonaning shaxsiy, xo'jalik yuritish yoki tezkor boshqaruvidagi, shuningdek, ijaraga olingan ko'chmas mulkni ijaraga berishdan olingan daromadlari aks ettiriladi.

2023- yilning yanvar-sentabr oylarida ko'chmas mulk bilan bog'liq xizmatlar hajmi 221,3 mlrd. so'mni tashkil etdi. Xizmatlarning umumiy hajmida ularning ulushi 2,4 % ni tashkil etdi. 2022- yilga nisbatan o'sish sur'ati 106,3 % ni tashkil etgan.



Shahar va tumanlar kesimida ko'chmas mulk bilan bog'liq xizmatlar hajmi (2023-yil yanvar-sentabr)

	Hajm mlrd. so'mda	Ulushi, % da	O'sish sur'ati, % da
Xorazm viloyati	221,3	100,0	106,3
Urganch shahri	57,9	26,2	113,4
<i>Xiva shahri</i>	13	5,9	110,2
<i>tumanlar:</i>			
Bog'ot	13,3	6,0	104,5
Gurlan	14,7	6,6	100,5
Qo'shko'pir	17,0	7,7	104,9
Urganch	15,8	7,1	106,0
Hazorasp	19,3	8,7	102,7
Tuproqqal'a	7,0	3,2	103,8
Xonqa	13,9	6,3	104,9
Xiva	11,3	5,1	99,3
Shovot	11,3	5,1	105,0
Yangiariq	11,7	5,3	104,9
Yangibozor	15,1	6,8	102,8

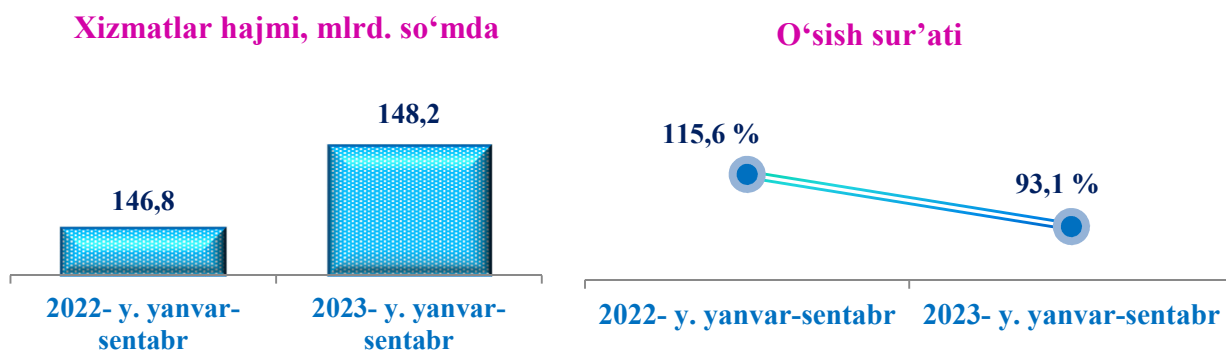
Shahar va tumanlar o'rtasida ko'chmas mulk bilan bog'liq ko'rsatilgan bozor xizmatlarining umumiy hajmida Urganch shahrining ulushi 26,2 % ni tashkil etdi. Hazorasp 8,7 % ni va Qo'shko'pir tumanida 7,7 % ni tashkil etdi.

2022-yilga nisbatan ko'chmas mulk bilan bog'liq xizmatlarning o'sish sur'ati Urganch shahrida – 113,4 % ga, Xiva shahrida – 110,2 % darajasida qayd etildi.

Ijara xizmatlari

Ijara xizmatlari bo'yicha ishlab chiqarish hajmi mashinalar va asbob-uskunalarini operatorlarsiz ijaraga berish, maishiy jihozlar va shaxsiy ehtiyoj buyumlarini ijaraga berishdan olingan daromad miqdori sifatida aniqlanadi.

2022-yil yanvar-sentabrga nisbatan ijara xizmatlari hajmi 1,4 mlrd. so'mga oshib, 2023-yil yanvar-sentabrda 148,2 mlrd. so'mni tashkil etdi. Xizmatlarning umumiy hajmida ularning ulushi 1,6 % ni tashkil etdi. 2022- yilga nisbatan o'sish sur'ati 93,1 % ni tashkil etgan.

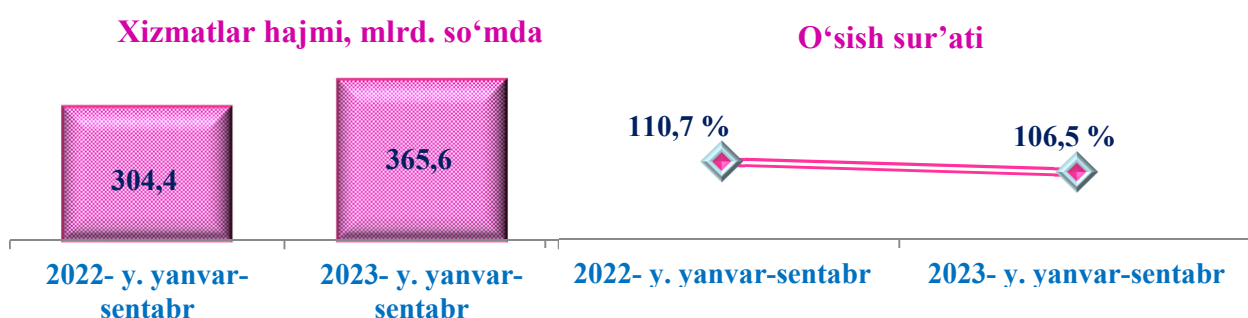


Shahar va tumanlar kesimida ijara xizmatlar hajmi (2023-yil yanvar-sentabr)

Shahar va tumanlar	Xizmatlar hajmi, mlrd. so'mda	Ulushi, % da	O'sish sur'ati, % da
Xorazm viloyati	148,2	100,0	93,1
Urganch sh	53,4	36,0	103,5
Xiva sh	6,1	4,1	86,6
Bog'ot	8,9	6,0	87,0
Gurlan	6,9	4,7	87,6
Qo'shko'pir	7,7	5,2	90,4
Urganch	9,2	6,2	93,0
Hazorasp	7,4	5,0	98,8
Tuproqqal'a	5,9	4,0	92,2
Xonqa	8,3	5,6	90,5
Xiva	8,8	5,9	77,5
Shovot	8,8	6,0	99,7
Yangiariq	10	6,7	81,1
Yangibozor	6,8	4,6	80,6

Kompyuterlar va maishiy tovarlarni ta'mirlash bo'yicha xizmatlar hajmi bu – kompyuterlar va periferik uskunalarni ta'mirlash va texnik xizmat ko'rsatish, kommunikatsiya uskunalari (fakslar, radiostansiyalar)ni ta'mirlash, maishiy elektronika (radiopriyomniklar va televizorlar), uy va bog' uchun uskunalar (gazon o'ruvchi va havo (dam) beruvchi mashina), poyafzal va charm buyumlar, mebel va uy jihozlari, kiyim va aksessuarlar, sport anjomlari, musiqa asboblari va boshqa shaxsiy buyumlar va maishiy tovarlarni ta'mirlashdan tushgan tushum miqdoridir.

2023-yilning yanvar-sentabr oylarida kompyuterlar va maishiy tovarlarni ta'mirlash bo'yicha xizmatlar hajmi 365,6 mlrd. so'm qayd etilib, 2022- yilga nisbatan o'sish sur'ati 106,5 % ni tashkil etdi.



Shahar va tumanlar kesimida xizmatlar hajmi va o'sish sur'ati
(2023- yil yanvar-sentabr)

Urganch shahrida kompyuterlar va maishiy tovarlarni ta'mirlash bo'yicha xizmatlar hajmi 75,6 mlrd. so'mga yetdi.

2022-yilga nisbatan Urganch shahrida o'sish sur'ati 107,0 % ni, Gurlan tumanida bu ko'rsatkich 116,4 % ni tashkil etdi.

Shahar va tumanlar	Xizmatlar hajmi, mlrd. so'mda	Ulushi, % da	O'sish sur'ati, % da
Xorazm viloyati	365,6	100,0	106,5
Urganch sh	75,6	20,7	107,0
Xiva sh	27,8	7,6	100,9
Bog'ot	41,6	11,4	107,6
Gurlan	27,7	7,6	116,4
Qo'shko'pir	24,9	6,8	109,6
Urganch	24,1	6,6	105,9
Hazorasp	17,2	4,7	109,7
Tuproqqal'a	7,3	2,0	111,3
Xonqa	23,1	6,3	102,3
Xiva	29,7	8,1	107,3
Shovot	22,5	6,2	103,0
Yangiariq	22,7	6,2	101,7
Yangibozor	21,4	5,8	104,9

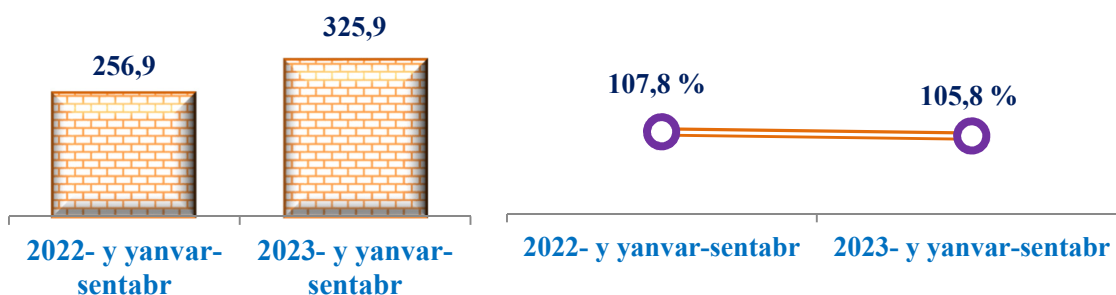
Shaxsiy xizmatlar

Shaxsiy xizmatlar hajmi to'qimachilik va mo'ynali buyumlarni yuvish va kimyoviy tozalash bo'yicha, sartaroshxona va go'zallik salonlari, dafn marosimlarini tashkil qilish xizmatlari va shu bilan bog'liq xizmatlar jismoniy komfortni ta'minlash bo'yicha xizmatlarni va boshqa guruhlariga kiritilmagan boshqa shaxsiy xizmatlarning qiymatini o'z ichiga oladi.

2022- yil yanvar-sentabrga nisbatan Shaxsiy xizmatlar hajmi 69,0 mlrd. so'mga oshib, 2023- yilning yanvar-sentabr oylarida 325,9 mlrd. so'mni tashkil etdi. Xizmatlarning umumiy hajmida ularning ulushi 3,5 % ni tashkil etdi. 2022- yil yanvar-sentabrga nisbatan o'sish sur'ati 105,8 % ni tashkil etgan.

Xizmatlar hajmi, mlrd. so'mda

O'sish sur'ati



Shahar va tumanlar	Hajm mlrd. so'mda	Ulushi, % da	O'sish sur'ati, % da
Xorazm viloyati	325,9	100,0	105,8
Urganch shahri	66,8	20,5	104,7
Xiva shahri	20,4	6,3	100,6
tumanlar:	28,5	8,7	
Bog'ot	21,9	6,7	126,3
Gurlan	23,6	7,2	104,8
Qo'shko'pir	21,3	6,5	92,2
Urganch	18,3	5,6	111,7
Hazorasp	4,8	1,6	115,2
Tuproqqal'a	21	6,4	102,6
Xonqa	30,8	9,5	112,3
Xiva	23,6	7,2	103,7
Shovot	25,7	7,9	102,4
Yangiariq	19,2	5,9	102,6
Yangibozor	66,8	20,5	101,8

2023-yilning yanvar-sentabr oylarida Shaxsiy xizmatlarning umumiy hajmida Urganch shahrining ulushi 20,5 % ni tashkil etdi

Xizmatlar sohasi texnologiyalari va tarmoq tuzilmasining murakkablashishi, ishlab chiqarilayotgan mahsulotlar sifati va xilma-xilligini yaxshilash, shuningdek, yuqori texnologiyali va intensiv xizmat ko'rsatish tarmoqlarining jadal rivojlanishi korxona, tashkilot va xo'jaliklarning samaradorligi va raqobatbardoshligini yanada oshirishga, aholi turmush darajasini oshirishga xizmat qiladi.