

IX. TRANSPORT VA ALOQA

Mustaqillik yillarida transport va kommunikatsiya tizimini strategik rivojlantirish bo'yicha katta ishlar amalga oshirildi. Mamlakatimizda yaratilgan samarali transport tizimi tashqi iqtisodiy aloqalarni rivojlantirish va boshqa mamlakatlar bilan integratsiyalashuv omilidir.

Yuk tashish. 2023- yil yanvar - sentabr oylarida barcha transport turlari tomonidan 27,9 mln. tonna yuk tashilgan bo'lib, bu o'tgan yilning shu davriga nisbatan 101,8 foizni tashkil etdi.

Yuk tashish va yuk aylanmasi asosiy ko'rsatkichlari

	2023- yil yanvar - sentabr	2022- yil yanvar - sentabr oylariga nisbatan, % da
--	-------------------------------	---

Tashilgan yuklar, mln. tn.	27,9	101,8
----------------------------	------	-------

shu jumladan:

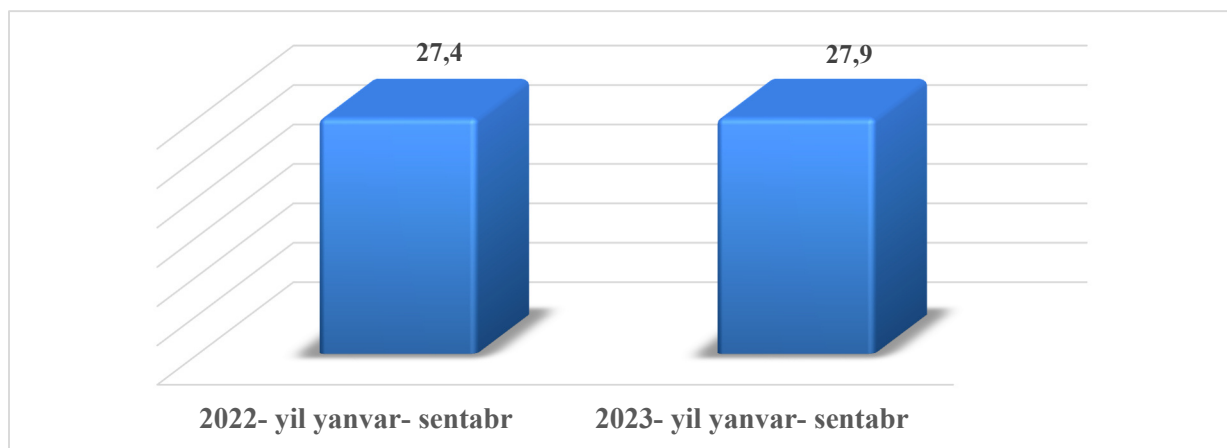
avtomobil transportida	27,9	101,8
------------------------	------	-------

Yuk aylanmasi, mln. tn-km	804,1	101,9
---------------------------	-------	-------

shu jumladan:

avtomobil transportida	804,1	101,9
------------------------	-------	-------

Avtomobil transportida yuk tashish hajmining taqqoslanishi, mln.t



Xorazm viloyatining tuman va shaharlari bo'yicha tashilgan yuk bo'yicha yetakchi o'rinni Urganch tumani (4 603,8 ming tonna) egalladi. Shu bilan birga, eng yuqori tonna Urganch shahri (3 430,3 ming tonna) va Xiva tumanida (3 244,9 ming tonna) kuzatildi.

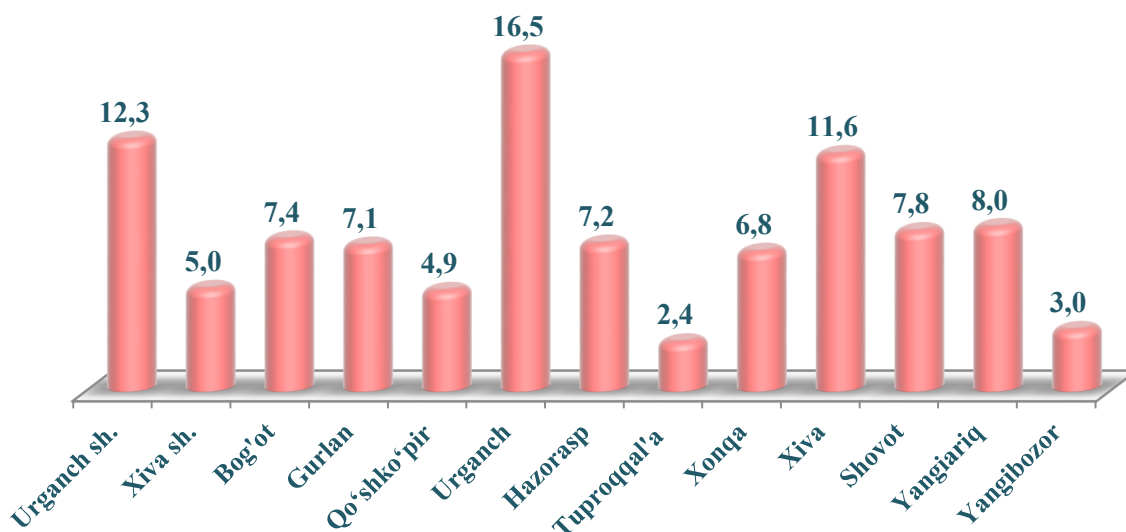
Hududlar kesimida yuk tashish, ming tonna
(2023- yil yanvar – sentabr holatiga)

<i>Shahar va tumanlar nomi</i>	<i>ming tonna</i>	<i>2022- yil yanvar- sentabrga nisbatan foiz hisobida</i>	<i>jamiga nisbatan ulishi, foiz hisobida</i>
Xorazm viloyati	27924,8	101,8	100,0
Urganch shahri	3 430,7	96,2	12,3
Xiva shahri	1 390,7	100,8	5,0
<i>tumanlar:</i>			
Bog'ot	2 060,7	103,4	7,4
Gurlan	1 986,1	103,7	7,1
Qo'shko'pir	1 375,7	104,4	4,9
Urganch	4 603,8	104,2	16,5
Hazorasp	2 016,1	105,9	7,2
Tuproqqal'a	672,0	104,9	2,4
Xonqa	1 896,8	103,7	6,8
Xiva	3 244,9	100,5	11,6
Shovot	2 182,1	102,3	7,8
Yangiariq	2 224,4	103,9	8,0
Yangibozor	840,8	101,9	3,0

Ko'rsatilgan yuk tashishda eng kichik tonna quyidagi hududlar - Tuproqqal'a (672,0 ming tonna), Yangibozor (840,8 ming tonna), Qo'shko'pir (1375,7 ming tonna) tumanlari hissasiga to'g'ri keldi.

Tashilgan yukning umumiy hajmida hududlarning ulushi, %

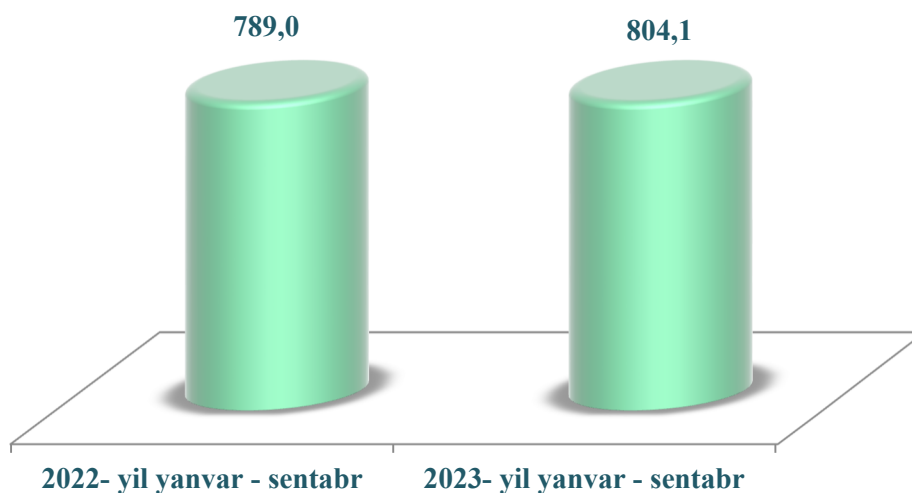
(2023- yil yanvar- sentabr holatiga)



Hududlar kesimida tashilgan yukning yuqori ulushi bo'yicha yetakchi o'rinni Urganch tumani (16,5 foiz) egalladi. Shu bilan birga yuqori ulush Urganch shahri (12,3 foiz), Xiva tumani (11,6 foiz) va Yangiariq (8,0 foiz) tumanlarida kuzatildi.

Yuk aylanmasi barcha transport turlari tomonidan 804,1 mln. tn-km. ni tashkil qildi va 101,9 foizga ko'paydi.

Avtomobil transportida yuk aylanmasining taqqoslanishi, mln.t-km



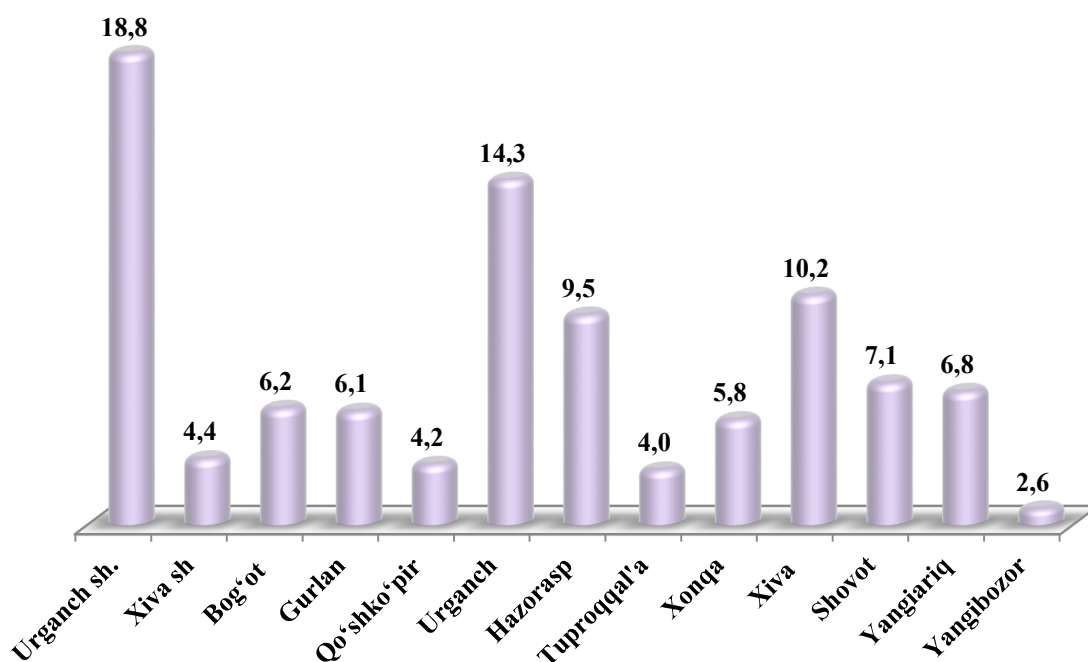
Viloyatning yuk aylanmasi hajmida yetakchi o'rinni Urganch shahri (151 110,1 ming tonna-km) egalladi. Shu bilan birga eng yuqori ko'rsatkich Urganch (114 768,8 ming tonna-km), Xiva (82 531,8 ming tonna-km) va Hazorasp (76 187,2 ming tonna-km) tumanlarida kuzatildi.

Hududlar kesimida yuk aylanmasi, ming tonna-km.*(2023- yil yanvar - sentabr holatiga)*

<i>Shahar va tumanlar nomi</i>	<i>ming tonna-km</i>	<i>2022- yil yanvar- sentabrga nisbatan foiz hisobida</i>	<i>jamiga nisbatan ulishi, foiz hisobida</i>
Xorazm viloyati	804145,9	101,9	100,0
Urganch shahri	151 110,1	91,3	18,8
Xiva shahri	35 370,7	102,7	4,4
<i>tumanlar:</i>			
Bogʻot	50 064,2	101,7	6,2
Gurlan	49 062,6	103,1	6,1
Qoʻshkoʻpir	33 647,8	103,0	4,2
Urganch	114 768,8	101,1	14,3
Hazorasp	76 187,2	123,4	9,5
Tuproqqalʼa	32 651,6	110,6	4,0
Xonqa	46 426,0	103,2	5,8
Xiva	82 531,8	103,1	10,2
Shovot	56 977,5	105,4	7,1
Yangiariq	54 678,3	103,0	6,8
Yangibozor	20 669,4	94,0	2,6

Koʻrsatilgan yuk aylanmasidagi eng kichik tonna-km. quyidagi hududlar - Yangibozor (26 669,4 ming tonna-km) tumani va Tuproqqalʼa (32 651,6 ming tonna-km) hamda Qoʻshkoʻpir (33 647,8 ming tonna-km) va Xiva shahrida (35 370,7 ming tonna-km) tumanlari hissasiga toʻgʻri keldi.

Tashilgan yuk aylanmasining umumiy hajmida hududlarning ulushi, %
(2023- yil yanvar - sentabr holatiga)



Hududlar bo'yicha tashilgan yuk aylanmasining yuqori ulushi bo'yicha yetakchi o'rinni Urganch shahri (18,8 foiz) egalladi. Shu bilan birga Urganch (14,3 foiz), Xiva (10,2 foiz) va Hazorasp (9,5 foiz) tumanlarida ham yuqori ulush kuzatildi.

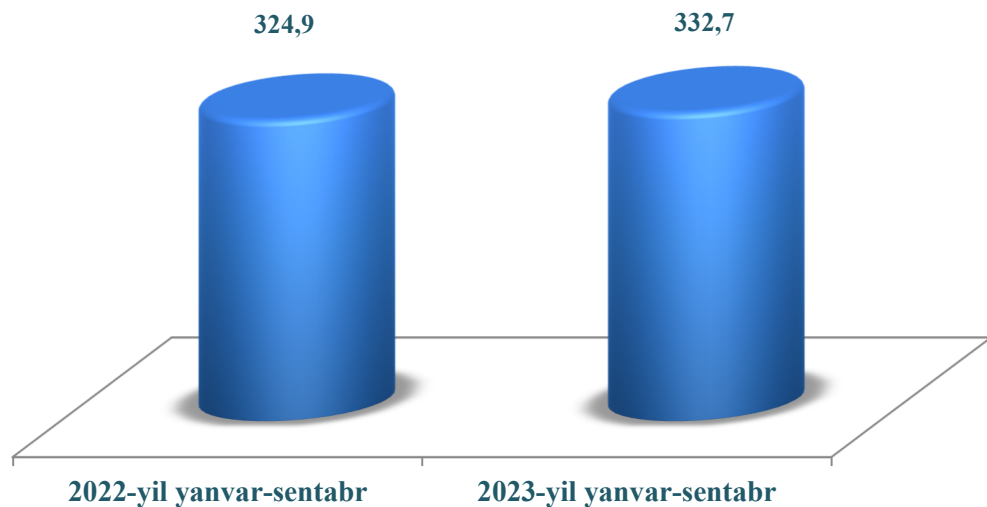
Yakka tartibdagi tadbirkorlarning avtomobil transportidagi yuk aylanmasi 2022-yil yanvar - sentabr oylariga nisbatan 103,2 foizga teng bo'lib, 286,0 mln. tn-km. ni tashkil qildi.

Yo'lovchi tashish. 2023- yil yanvar - sentabr oylarida viloyat bo'yicha avtomobil transportida 332,7 mln. kishi tashilgan bo'lib, bu ko'rsatkich o'tgan yilning shu davriga nisbatan 102,3 foizni tashkil etadi.

Yo'lovchi tashish va yo'lovchi aylanmasi asosiy ko'rsatkichlari

	2023- yil yanvar- sentabr	2022- yil yanvar- sentabr oylariga nisbatan , %
Tashilgan yo'lovchi, mln. yo'lovchi	332,7	102,3
shu jumladan: avtomobil transporti	332,7	102,3
Yo'lovchi aylanmasi, mln. yo'lovchi-km	6 201,8	101,7
shu jumladan: avtomobil transporti	6 201,8	101,7

Yo'lovchi tashish hajmining taqqoslanishi, mln.yo'lovchi



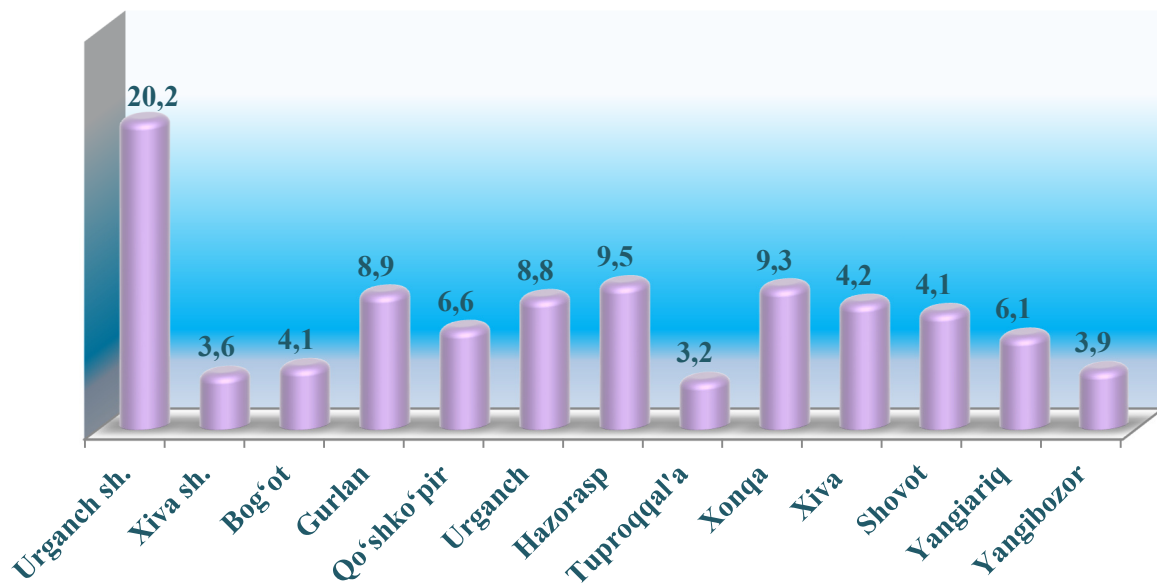
Viloyatning tuman va shaharlari kesimida tashilgan yo'lovchi bo'yicha yetakchi o'rinni Urganch shahri (67 166,1 ming kishi) egalladi. Shu bilan birga, eng yuqori ko'rsatkich Hazorasp (31 758,9 ming kishi), Xonqa (30 841,6 ming kishi) va Gurlan (29 630,0 ming kishi) tumanlarida kuzatildi.

Hududlar kesimida yo‘lovchi tashish, *ming kishi*
(2023 – yil yanvar– sentabr holatiga)

<i>Shahar va tumanlar nomi</i>	<i>ming kishi</i>	<i>2022- yil yanvar - sentabrga nisbatan foiz hisobida</i>	<i>jamiga nisbatan ulishi, foiz hisobida</i>
Xorazm viloyati	332661,7	102,3	100,0
Urganch shahri	67 166,1	101,4	20,2
Xiva shahri	11 825,4	102,2	3,6
<i>tumanlar:</i>			
Bog‘ot	13 747,1	102,1	4,1
Gurlan	29 630,0	102,4	8,9
Qo‘shko‘pir	21 812,2	104,8	6,6
Urganch	28 561,7	102,1	8,6
Hazorasp	31 758,9	103,5	9,5
Tuproqqal’a	10 586,3	102,0	3,2
Xonqa	30 841,6	105,2	9,3
Xiva	27 592,6	102,2	8,3
Shovot	25 691,6	101,8	7,7
Yangiariq	20 496,6	101,1	6,1
Yangibozor	12 951,6	103,0	3,9

Ko‘rsatilgan yo‘lovchi tashishda eng kichik ko‘rsatkich quyidagi hududlar - Tuproqqal’a (10 586,3 ming kishi), Xiva shahri (11 825,4 ming kishi), Yangibozor (12 951,6 ming kishi) tumanlari hissasiga to‘g‘ri keldi.

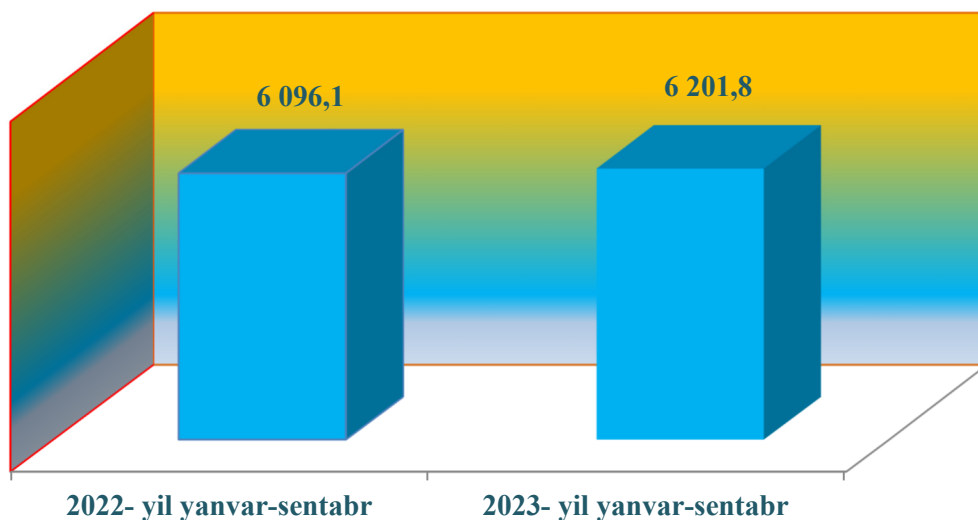
Tashilgan yo'lovchining umumiy hajmida hududlarning ulushi, %
(2023- yil yanvar– sentabr holatiga)



Hududlar kesimida yo'lovchi tashishning yuqori ulushi bo'yicha yetakchi o'rinni Urganch shahri (20,2 foiz) egalladi. Shu bilan birga Hazorasp (9,5 foiz), Xonqa (9,3 foiz) va Gurlan (8,9 foiz) tumanlarida ham yuqori ulushi kuzatildi.

2023- yil yanvar - sentabr oylarida viloyat bo'yicha yo'lovchi aylanmasi 6 201,8 mln. yo'lovchi-km. ni tashkil qildi va 2022- yil yanvar - sentabr oylariga nisbatan 101,7 foizni tashkil qildi.

Yo'lovchi aylanmasining taqqoslanishi
mln.yo'lovchi-km



Hududlar kesimida yo‘lovchi aylanmasi, *ming yo‘lovchi-km*

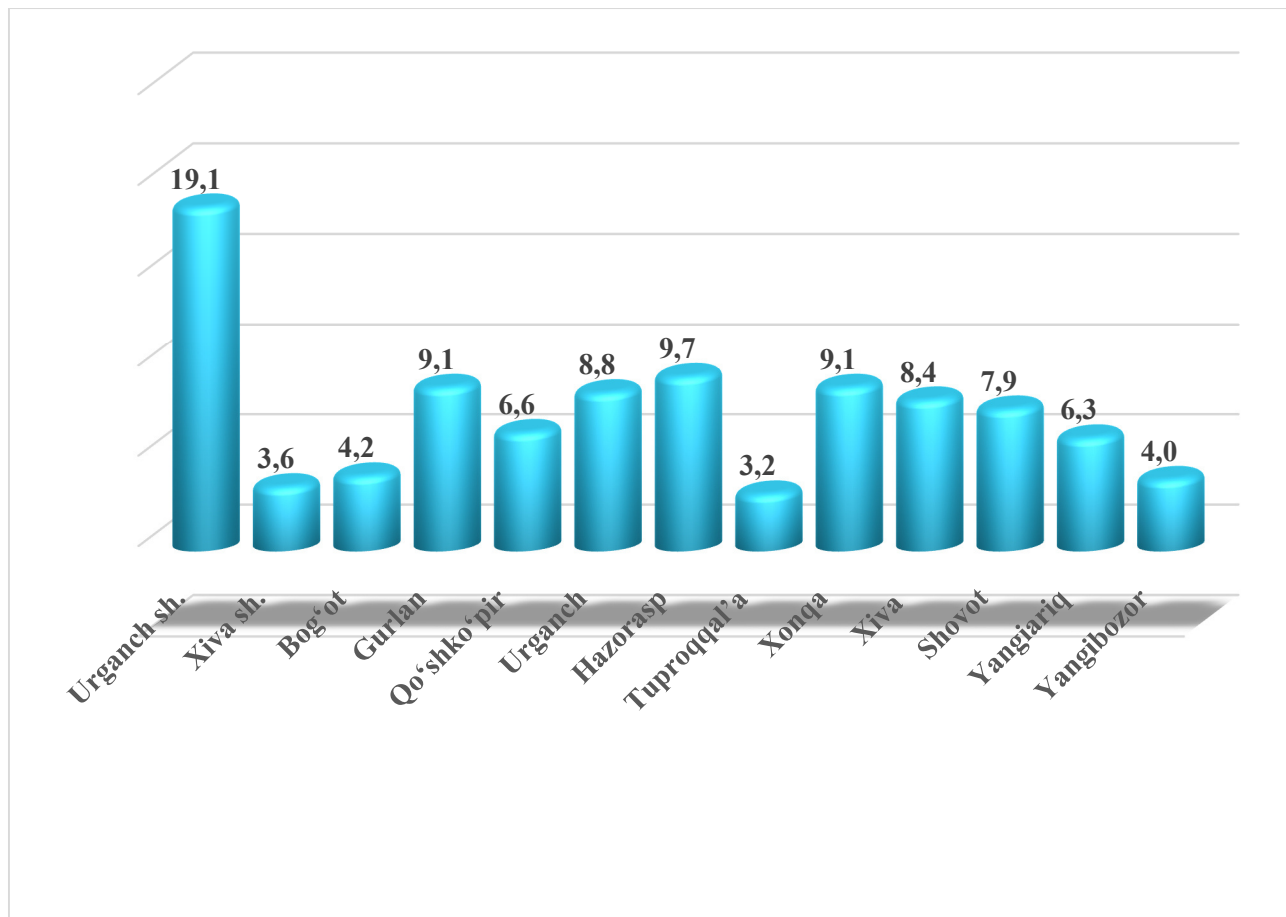
(2023- yilning yanvar – sentabr holatiga)

<i>Shahar va tumanlar nomi</i>	<i>ming yo‘lovchi-km</i>	<i>2022- yil yanvar- sentabrga nisbatan foiz hisobida</i>	<i>jamiga nisbatan ulishi, foiz hisobida</i>
Xorazm viloyati	6 201 766,0	101,7	100,0
Urganch shahri	1 185 873,7	100,7	19,1
Xiva shahri	224 658,3	103,3	3,6
<i>tumanlar:</i>			
Bog‘ot	259 153,2	100,0	4,2
Gurlan	562 863,4	102,4	9,1
Qo‘shko‘pir	407 494,2	103,1	6,6
Urganch	545 325,0	102,6	8,8
Hazorasp	599 643,2	102,7	9,7
Tuproqqal’a	199 881,1	101,2	3,2
Xonqa	564 815,0	101,4	9,1
Xiva	524 202,6	102,2	8,4
Shovot	491 915,0	102,6	7,9
Yangiariq	390 472,8	101,4	6,3
Yangibozor	245 468,5	102,8	4,0

Viloyatning yo‘lovchi aylanmasi hajmida yetakchi o‘rinni Urganch (1 185 873,7 ming yo‘lovchi-km) shahri egalladi. Shu bilan birga eng yuqori ko‘rsatkich Hazorasp (599 643,2 ming yo‘lovchi-km), Xonqa (564 815,0 ming yo‘lovchi-km) va Urganch (545 325,0 ming yo‘lovchi-km) tumanlarida kuzatildi.

Ko‘rsatilgan yo‘lovchi aylanmasidagi eng kichik yo‘lovchi-km. quyidagi hududlar- Tuproqqal’a (199 881,1 ming yo‘lovchi-km), Xiva shahri (224 658,3 ming yo‘lovchi-km) va Yangibozor tumani (245 468,5 ming yo‘lovchi-km) hissasiga to‘g‘ri keldi.

**Tashilgan yo'lovchi aylanmasining
umumiy hajmida hududlarning ulushi, %**
(2023- yil yanvar– sentabr holatiga)



Hududlar bo'yicha yuk aylanmasining yuqori ulushi bo'yicha yetakchi o'rinni Urganch (19,1 foiz) shahri egalladi. Shu bilan Hazorasp (9,7 foiz), Xonqa (9,1 foiz), Gurlan (9,1 foiz) va Urganch (8,8 foiz) tumanlarida ham yuqori ulush kuzatildi.