

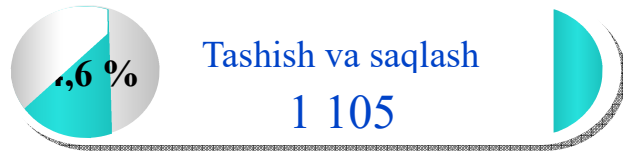
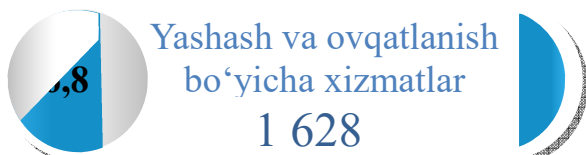
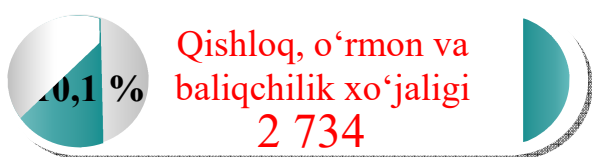
V. KICHIK BIZNES VA XUSUSIY TADBIRKORLIK

Hududlar bo'yicha 2023- yil 1- oktabr holatiga faoliyat yuritayotgan kichik korxona va mikrofirmalar soni, birlikda

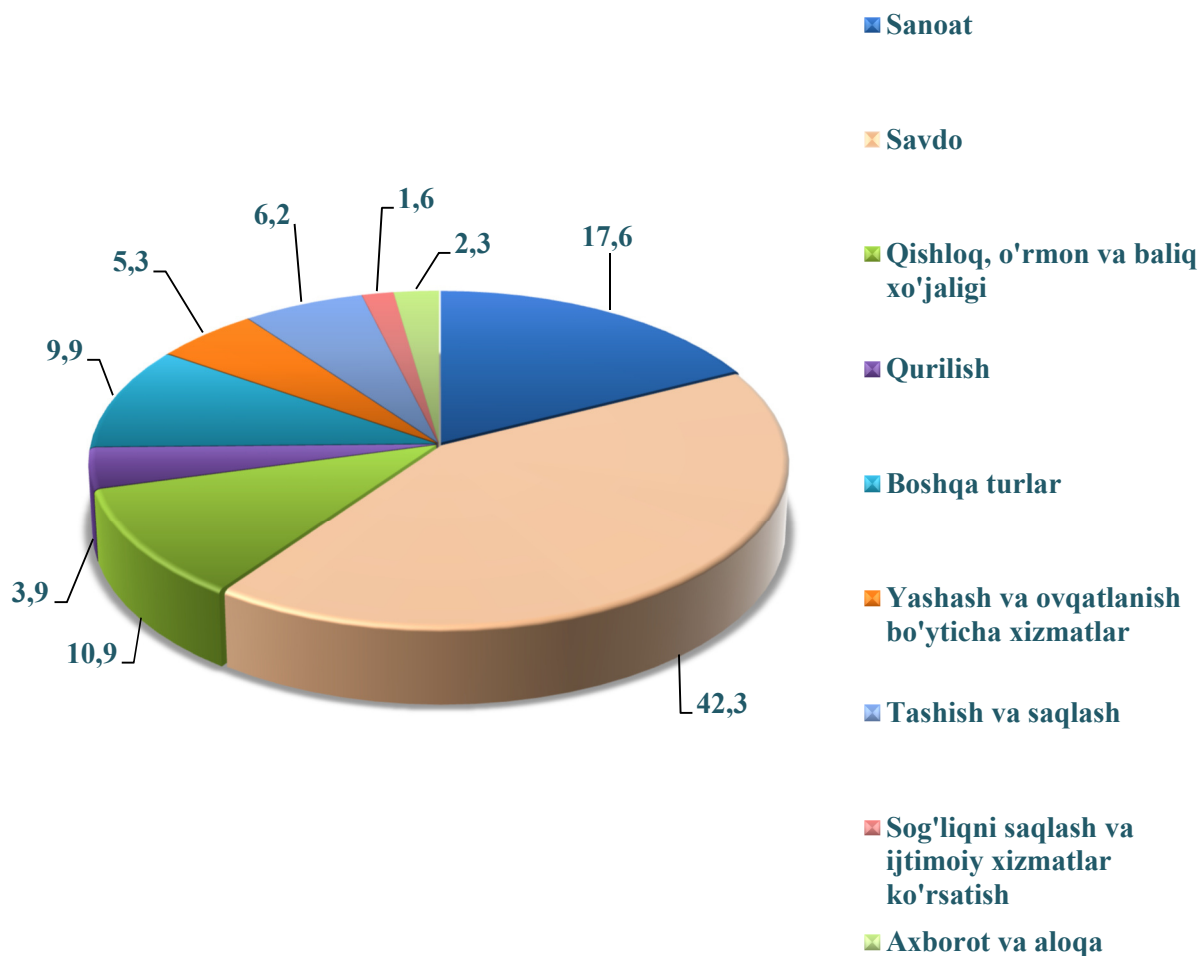


2023- yil 1- oktabr holatiga faoliyat yuritayotgan kichik korxona va mikrofirmalar soni jami **24 104** tani, shundan yangi tashkil etilganlari **5 096** tani tashkil etdi. Hududlar bo'yicha faoliyat yuritayotgan kichik korxona va mikrofirmalarning eng ko'pi Urganch shahrida **4 434** tani yoki jamiga nisbatan **18,4 %** ni tashkil etdi.

2023- yilning 1- oktabr holatiga faoliyat yuritayotgan kichik korxona va mikrofirmalarning eng yuqori ulushga ega bo'lgan iqtisodiy faoliyat turlari bo'yicha soni va ulushi

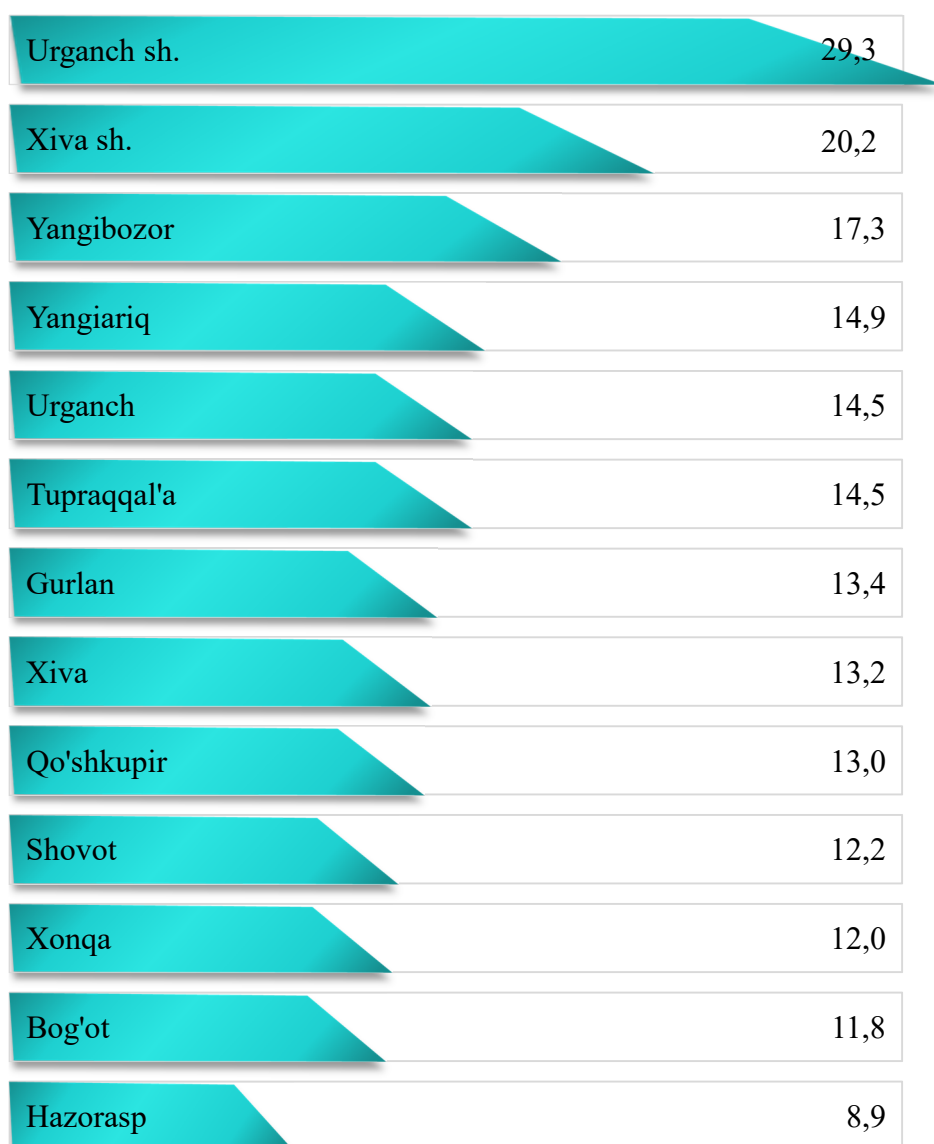


**Yangi tashkil etilgan kichik biznes subyektlari sonining
iqtisodiy faoliyat turlari bo'yicha taqsimlanishi**
2023-yil yanvar – sentabr holatiga (jamiga nisbatan foizda)



Eng ko'p kichik biznes subyektlari savdo sohasida jami tashkil etilgan subyektlarning (42,3 foizi), sanoat tarmog'ida (17,6 foiz), qishloq, o'rmon va baliqchilik xo'jaligida (10,9 foiz), tashish va saqlash xizmatlarda (6,2 foiz) tashkil etilgan.

2023- yilning yanvar-sentabr oylarida hududlar kesimida faoliyat yuritayotgan kichik tadbirkorlik subyektlari sonining har 1000 aholiga nisbati, birlikda)*



2023- yil 1- oktabr holatiga faoliyat yuritayotgan kichik tadbirkorlik subyektlari sonining har 1000 aholiga nisbatan 14,5 birlikni tashkil etib, bu ko'rsatkich 2022- yil 1- oktabr holatiga nisbatan 1,7 birlikka ko'paygan.

Hududlar kesimida kichik tadbirkorlik subyektlari sonining har 1000 aholiga nisbatining eng yuqori ko'rsatkichi Urganch shahrida 29,3 birlik, Xiva shahrida 20,2 birlik, Yangibozor tumanida 17,3 birlik, Yangiariq tumanida 14,9 birlik, Urganch tumanida 14,5 birlikka yetdi.

Kichik korxonalar va mikrofirmalar soni
(birlik, fermer va dehqon xo'jaliklarisiz)

	2023- yil 1- oktabr holatiga ro'yxatga olingan	2023- yil yanvar - sentabr	
		tashkil topdi	tugatildi
Viloyat bo'yicha:	31 201	5 096	1 448
<i>shaharlar:</i>			
Urganch	5 727	642	250
Xiva	2 543	309	78
<i>tumanlar:</i>			
Bog'ot	2 158	447	84
Gurlan	2 159	412	116
Qo'shko'pir	2 543	474	121
Urganch	3 493	491	129
Hazorasp	1 882	380	100
Tuproqqal'a	748	133	32
Xonqa	2 281	300	72
Xiva	2 338	325	66
Shovot	1 990	526	159
Yangiariq	1 819	378	125
Yangibozor	1 520	279	116

2023-yil yanvar-sentabr oylarida viloyatda ro'yxatga olingan yangi kichik tadbirkorlik (biznes) subyektlari soni 5 096 tani tashkil topgan bo'lib, bu ko'rsatkich Urganch shahrida 642 ta, Shovot tumanida 526 ta, Urganch tumanida 491 ta, Qo'shkupir tumanida 474 ta, Bog'ot tumanida 447 ta, Gurlan tumanida 412 ta, Hazorasp tumanida 380 ta, Yangiariq tumanida 378 ta, Xiva tumanida 325 ta, Xiva sh. 309 ta, Xonqa tumanida 300 ta, Yangibozor tumanida 279 ta va Tuproqqal'a tumanida 133 tani tashkil qildi.

2023- yil yanvar-sentabr oylarida yalpi hududiy mahsulotning 71,7 foizi (2022- yil yanvar-sentabrda 71,7 foiz) kichik biznes subyektlari tomonidan ishlab chiqarildi.

2023- yilning yanvar- sentabr oylarida kichik tadbirkorlik (biznes) subyektlari tomonidan:

- sanoat mahsuloti ishlab chiqarish hajmi 2 647,8 mlrd. so'mni (jami sanoat ishlab chiqarishining 17,5 foizi) tashkil qildi;

- 19 064,0 mlrd. so'mlik qishloq, o'rmon va baliqchilik xo'jaliklari mahsulotlari ishlab chiqarilgan (ko'rsatilgan xizmatlar) bo'lib, o'sish sur'ati 105,8 foizni (qishloq, o'rmon va baliqchilik xo'jaliklari yalpi mahsulotining 98,9 foizi) tashkil qildi;

- 3 052,9 mlrd.so'mlik investitsiyalar (umumiy investitsiyalarha jmining 45,3 foizi) o'zlashtirildi va 2022- yilning yanvar- sentabriga nisbatan 81,1 foizni tashkil qildi;

- 3 698,1 mlrd.so'mlik qurilish ishlari (qurilish ishlari umumiy hajmining 90,4 foizi) bajarildi va 2022- yilning yanvar- sentabriga nisbatan 97,6 foizni tashkil qildi;

- avtomobil transporti yuk aylanmasining 101,5 foizga (viloyat jami avtomobil transporti yuk aylanmasining 83,0 foizi), yo'lovchi aylanmasining esa 101,9 foizga (umumiy yo'lovchi aylanmasining 96,3 foizi) tashkil qildi;

- chakana tovar aylanmasi umumiy hajmining 93,9 foizi yoki 7 689,5 mlrd. so'mi (o'sish 104,8 foiz) va xizmatlar umumiy hajmining, mos ravishda 58,8 foizi yoki 5 485,5 mlrd. so'mi (o'sish 105,9 foiz) shakllantirildi;

- 146,0 mln. AQSh dollari (umumiy eksport hajmining 64,5 foizi) miqdorida mahsulotlar (tovar va xizmatlar) eksport qilindi. 163,2 mln. AQSh dollari (umumiy import hajmining 37,5 foizi) miqdorida mahsulotlar (tovar va xizmatlar) import qilindi.

**Mahsuloti (ishlar, xizmatlar) umumiy hajmidagi kichik tadbirkorlik
subyektlarining ulushi**

(2023- yilning yanvar- sentabrida)

	<i>Kichik tadbirkorlik subyektlari mahsuloti (ish, xizmat) hajmi, mlrd.so‘m</i>	<i>Mahsuloti (ishlar, xizmatlar) umumiy hajmidagi kichik tadbirkorlik subyektlarining ulushi, % hisobida</i>
Qishloq, o‘rmon va baliqchilik xo‘jaligi	19 064,0	98,9
Sanoat	2647,8	17,5
Qurilish	3698 ,1	90,4
Chakana savdo	7689,5	93,9
Yuk tashish, mln tn.	26,8	96,1
Yo‘lovchi tashish, mln.kishi	314,9	94,7
Eksport, mln. AQSh doll.	146,0	64,5
Import, mln. AQSh doll.	163,2	37,5

Yanvar-sentabr oylarida kichik tadbirkorlikning asosiy ko‘rsatkichlari, % da

