

VI. KORXONA VA TASHKILOTLARNING MOLIYAVIY NATIJALARI ¹⁾

Daromad (foyda) solig'i to'lagunga qadar foyda (zarar) – korxona va tashkilotlarning barcha xo'jalik operatsiyalarini buxgalteriya hisobida aks ettiradigan yakuniy moliyaviy natija. Mahsulot (tovar, ish va xizmat)larni sotishning yalpi foydasi (zarari), asosiy faoliyatning boshqa daromadlari, moliyaviy faoliyatning daromadlari va favqulodda foyda yig'indisidan davr xarajatlari, moliyaviy faoliyat bo'yicha xarajatlar va favqulodda xarajatlar chegirib tashlanadigan foydaning umumiy foydasini (zararini) ifodalaydi.

1- BO'LIM. KORXONA VA TASHKILOTLARNING MOLIYAVIY NATIJALARI

Foyda. 2023-yilning yanvar-avgust oylarida iqtisodiyot tarmoqlarida korxona va tashkilotlar tomonidan 316,6 mlrd. so'm miqdorida yakuniy moliyaviy natija olindi.

2023-yilning shu davriga nisbatan solishtirilganda foyda 48,6 % ga kamaygan.

2022-yilning yanvar – avgust oylarida foyda, zarar(-), mlrd. so'm

478,3


2023-yilning yanvar – avgust oylarida foyda, zarar(-), mlrd. so'm

246,0

2022 yilning yanvar – avgust oylariga nisbatan

51,4

Yakuniy moliyaviy natijalarning yillar bo'yicha dinamikasi (yanvar- avgust, mlrd. so'm)



¹⁾Byudjet va boshqa notijorat tashkilotlar, mahsulot ishlab chiqaruvchi qishloq xo'jalik korxonalari, fermer va dehqon xo'jaliklari, sug'urta tashkilotlari, banklar, kichik korxonalar va mikrofirmalarsiz.

**Iqtisodiy faoliyat turlari bo'yicha
yakuniy moliyaviy natijalar**

	2023-yil yanvar-avgust	2022-yil yanvar-avgust	2022-yilning yanvar-avgustiga nisbatan, % da
	Foyda, zarar (-), mlrd. so‘m		
Jami	246,0	478,3	51,4
Qishloq, o‘rmon va baliq xo‘jaligi	0,6	0,4	155,6
Ishlab chiqaradigan sanoat	117,2	390,7	30,0
Elektr, gaz, bug‘ bilan ta‘minlash va havoni konditsiyalash	88,0	51,0	172,6
Qurilish	1,7	1,8	94,8
Savdo	23,2	18,7	123,9
Tashish va saqlash	5,4	12,6	43,2
Suv bilan ta‘minlash; kanalizasiya tizimi, chiqindilarni yig‘ish va utilizasiya qilish	-2,1	-1,7	-
Axborot va aloqa	1,5	0,6	250,1
Ta’lim	4,5	1,6	283,0
Ko‘chmas mulk bilan operatsiyalar	1,5	1,2	123,2
Professional, ilmiy va texnik faoliyat	0,04	0,1	31,5
Boshqarish bo‘yicha faoliyat va yordamchi xizmatlar ko‘rsatish	4,1	1,0	407,5
Sog‘liqni saqlash va ijtimoiy xizmatlar ko‘rsatish	1,3	0,7	173,3
Boshqalar	0,7	0,4	175,0

Iqtisodiy faoliyat turlari bo'yicha yakuniy moliyaviy natijalar, mlrd.so'm



Hududlar kesimida yakuniy moliyaviy natijalar

	2023-yil yanvar- avgust	2022-yil yanvar- avgust	2022-yilning yanvar- avgust iga nisbatan,% da
	Foyda, zarar (-), mlrd. so‘m		
Xorazm viloyati	246,0	478,3	51,4
Urganch sh	24,6	44,5	55,2
Xiva sh	0,4	0,3	111,8
<i>tumanlar;</i>			
Bog‘ot	-6,1	44,7	-
Gurlan	-8,2	0,4	-
Qo‘shko‘pir	-13,0	15,0	-
Urganch	1,4	8,0	17,3
Xazorasp	1,7	1,5	111,1
Tuproqqala	135,3	92,4	146,4
Xonka	-12,3	10,2	-
Xiva	0,6	14,1	4,1
Shovot	18,7	156,5	12,0
Yangiariq	102,7	89,5	114,6
Yangibozor	0,4	1,0	39,9

Hududlar kesimida foydaning asosiy qismi Tuproqqala tumani 135,3 mlrd. so‘m (jami foydaning 55,0 % i), Yangiariq tumani 102,7 mlrd. so‘m (41,7 %), Urganch sh 24,6 mlrd. so‘m (10,0 %) va Shovot tumani 18,7 mlrd. so‘m (7,6 %) ga to‘g‘ri keldi.

2- BO‘LIM. KORXONA VA TASHKILOTLARNING DEBITORLIK QARZDORLIGI XOLATI¹⁾

2023-yilning 1-sentabr holatiga ko‘ra, debitor qarzdorlikning umumiy hajmi 3004,7 mlrd. so‘mni tashkil qildi, shundan muddati o‘tgani – 3,5 mlrd. so‘m (jami qarzdor-likning 0,1 % i).

Muddati o‘tgan debitor qarzdorlik 2022-yilning 1- sentabriga nisbatan solishtirilganda 116,1% ni tashkil qilgan.

¹⁾ Byudjet va boshqa notijorat tashkilotlar, mahsulot ishlab chiqaruvchi qishloq xo‘jalik korxonalari, fermer va dehqon xo‘jaliklari, sug‘urta tashkilotlari, banklar, kichik korxonalar va mikrofirmalarsiz.

**1- sentabr holatiga korxona va tashkilotlarning
debitor qarzdorligi dinamikasi, mlrd. so‘m**

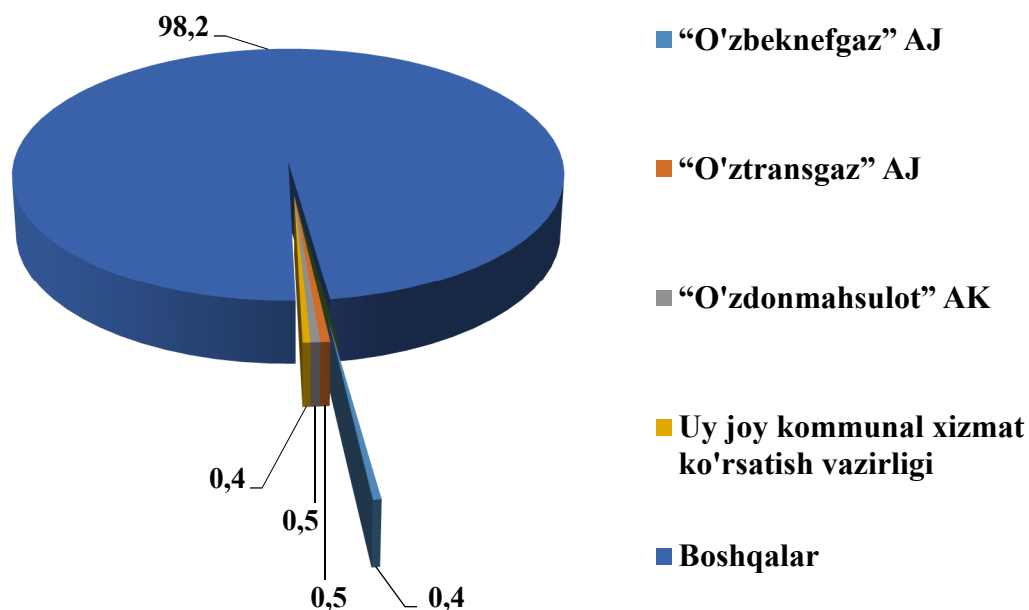
	<i>2023-yil 1- sentabr holatiga</i>		<i>2022 yil 1 sentabr holatiga</i>	
	<i>Debitor qarzdorlik</i>	<i>shundan muddati o‘tgani</i>	<i>Debitor qarzdorlik</i>	<i>shundan muddati o‘tgani</i>
Xorazm viloyati	3004,7	3,5	2584,9	6,6
Urganch sh	412,8	2,7	378,9	5,7
Xiva sh	15,7	-	1,9	-
<i>tumanlar;</i>				
Bog‘ot	176,1	-	143,7	-
Gurlan	215,9	-	152,1	-
Qo‘shko‘pir	143,4	-	44,1	-
Urganch	501,0	-	82,4	-
Xazorasp	19,0	-	16,5	-
Tuproqqala	303,7	-	342,0	-
Xonka	136,4	-	225,0	-
Xiva	155,4	0,8	16,8	0,8
Shovot	605,6	-	838,1	-
Yangiariq	227,4	-	213,5	-
Yangibozor	92,3	-	129,9	0,1

Hududlar kesimida debitor qarzdorlikning asosiy qismi Shovot tumani –605,6 mlrd. so‘m, Urganch tumani – 501,0 mlrd. so‘m, Urganch shaxar – 412,8 mlrd. so‘m, Tuproqqala tumani – 303,7 mlrd. so‘m va Yangiariq tumanida –227,4 mlrd. so‘mga to‘g‘ri keldi.

2023-yil 1- sentabr holatiga ko‘ra hududlar kesimida korxona va tashkilotlarning muddati o‘tgan debitor qarzdorligi (mlrd.so‘m)

Hududlar kesimida muddati o‘tgan debitor qarzdorlikning asosiy qismi Urganch shahrida – 2,7 mlrd. so‘m va Xiva tumanida – 0,8 mlrd. so‘mni tashkil etgan.

2023-yil 1- sentabr holatiga ko‘ra, alohida xo‘jalik boshqaruvi organlarining debitor qarzdorligi (jamiga nisbatan % da)



Eng yuqori debitor qarzdorlik “O‘zbekneftgaz” AJ – 11,1 mlrd. so‘m (respublika bo‘yicha jami qarzdorlikdan 0,4 % i), “O‘ztransgaz” AJda–14,3 mlrd. so‘m (0,5%), “O‘zdonmahsulot”AK– 14,4 mlrd.so‘m (0,5 %), Uy joy komunal xizmat ko‘rsatishvazirligi – 13,1 mlrd. so‘m (0,4%), ekanligi kuzatilmoqda.

3- BO‘LIM. KORXONA VA TASHKILOTLARNING KREDITORLIK QARZDORLIGI XOLATI 1)

2023-yil 1- sentabr holatiga ko‘ra, kreditor qarzdorlikning umumiy hajmi 3407,8 mlrd. so‘m, shundan muddati o‘tgani – 1,3 mlrd. so‘m (jami kreditor qarzdorlikning 0,04 % i)ni tashkil etdi.

Muddati o‘tgan kreditor qarzdorlik 2022-yilning 1-sentabriga nisbatan solishtirilganda 143,8% ni tashkil qilgan.

¹⁾ Byudjet va boshqa notijorat tashkilotlar, mahsulot ishlab chiqaruvchi qishloq xo‘jalik korxonalari, fermer va dehqon xo‘jaliklari, sug‘urta tashkilotlari, banklar, kichik korxonalar va mikrofirmalarsiz.

**Hududlar kesimida korxona va tashkilotlarning
kreditor qarzdorligi, mlrd. so‘m**

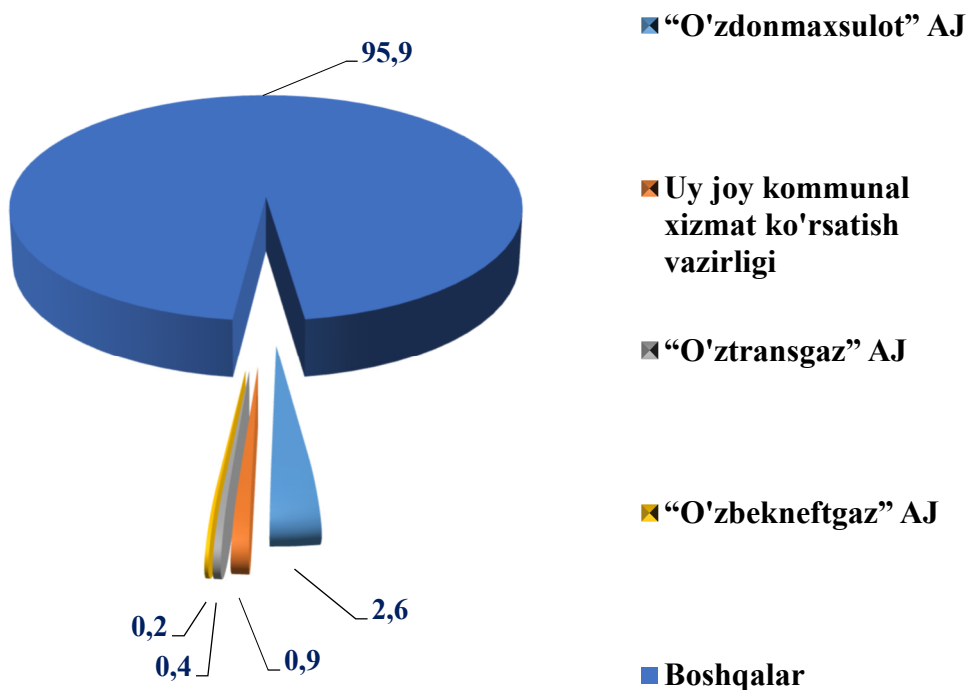
	<i>2023-yil 1- sentabr holatiga</i>		<i>2022-yil 1- sentabr holatiga</i>	
	<i>Kreditor qarzdorlik</i>	<i>shundan muddati o‘tgani</i>	<i>Kreditor qarzdorlik</i>	<i>shundan muddati o‘tgani</i>
Xorazm viloyati	3407,8	1,3	2369,9	0,3
Urganch sh	482,4	1,1	626,6	-
Xiva sh	143,2	-	0,4	
<i>tumanlar;</i>				
Bog‘ot	148,3	-	101,3	0,1
Gurlan	106,9	-	116,8	-
Qo‘shko‘pir	57,0	-	91,1	-
Urganch	515,6	-	196,3	-
Xazorasp	14,4	-	10,7	-
Tuproqqala	205,8	-	41,6	-
Xonka	124,9	-	33,3	-
Xiva	27,9	0,2	24,9	0,2
Shovot	514,1	-	424,5	-
Yangiariq	1004,2	-	576,9	-
Yangibozor	60,0	-	119,1	-

Hududlar kesimida kreditor qarzdorlikning asosiy qismi Yangiariq tumani – 1004,2 mlrd. so‘m, Urganch tumani – 515,6 mlrd. so‘m, Urganch shahar – 482,4 mlrd. so‘m, Shovot tumani – 514,1 mlrd. so‘m va Tuproqqala tumani – 205,8 mlrd. so‘m to‘g‘ri keldi.

Hududlar kesimida muddati o‘tgan kreditor qarzdorlikning asosiy qismi Urganch shaharga – 1,1 mlrd. so‘m va Xiva tumanida – 0,2 mlrd. so‘m tashkil etdi.

Eng yuqori kreditor qarzdorlik “O‘zdonmaxsulot” AK – 89,4 mlrd. so‘m (respublika bo‘yicha jami kreditor qarzdorlikning 2,6 % i), Uy joy komunal xizmat ko‘rsatish vazirligi – 30,1 mlrd. so‘m (0,9 %), “O‘ztransgaz” AJda –14,0 mlrd. so‘m (0,4%), va “O‘zbekneftgaz” AJda – 8,6 mlrd. so‘m (0,2 %)ni tashkil etdi.

2023-yil 1- sentabr holatiga ko‘ra alohida xo‘jalik boshqaruvi organlarining kreditor qarzdorligi (jamiga nisbatan % da)



Statistik ko‘rsatkichlarga izohlar

Daromad (foyda) solig‘i to‘lagunga qadar foyda (zarar) – korxona va tashkilotlarning barcha xo‘jalik operatsiyalarini buxgalteriya hisobida aks ettiradigan yakuniy moliyaviy natija. Mahsulot (tovar, ish va xizmat)larni sotishning yalpi foydasi (zarari), asosiy faoliyatning boshqa daromadlari, moliyaviy faoliyatning daromadlari va favqulodda foyda yig‘indisidan davr xarajatlari, moliyaviy faoliyat bo‘yicha xarajatlar va favqulodda xarajatlar chegirib tashlanadigan foydaning umumiy foydasini (zararini) ifodalaydi.

Debitorlik qarzlari – xaridorlar va buyurtmachilar, sho‘ba va qaram xo‘jalik jamiyatlarining qarzlari, xodimlarga, mol yetkazib beruvchilar va pudratchilarga berilgan bo‘naklar, budjet va davlat maqsadli jamg‘armalariga soliqlar, yig‘imlar va sug‘urta bo‘yicha bo‘nak to‘lovlari, muassislarning ustav fondidagi ulushlari bo‘yicha qarzi, xodimlarning boshqa operatsiyalar bo‘yicha qarzlari va boshqa debitorlik qarzlari o‘z ichiga oladi.

Kreditorlik qarzlari – yetkazib beruvchilar va pudratchilar, sho‘ba va qaram xo‘jalik jamiyatlarining qarzi, soliq va boshqa majburiy to‘lovlar bo‘yicha muddati kechiktirilgan majburiyatlar, olingan avanslar, budjetga to‘lovlar bo‘yicha qarz, sug‘urta bo‘yicha qarz, davlat maqsadli jamg‘armalariga to‘lovlar bo‘yicha qarz, ta‘sischilarga qarzlari, mehnatga haq to‘lash bo‘yicha qarzlari va boshqa kreditorlik qarzlari o‘z ichiga oladi.

Mahsulot (tovar, ish va xizmatlar) – tayyor mahsulot, tovar, bajarilgan ish va ko‘rsatilgan xizmatlarni sotishdan olingan daromadlar, shuningdek, sotilgan tovarlarning qaytishi, sotish va baholardan chegirmalar qo‘shimcha qiymat solig‘i hamda aksiz solig‘ini qo‘shgan holda.

Muddati o‘tgan qarzlari – qonun hujjatlarida belgilangan muddatlarda so‘ndirilmagan qarzlarning umumiy summasi.

Foyda solig‘i to‘lagunga qadar foyda (zarar) – bu korxona (tashkilot) ning barcha xo‘jalik operatsiyalarini hisobga olish asosida aniqlanadigan yakuniy moliyaviy natijadir. Mahsulotlarni (tovarlarni, ishlarni va xizmatlarni) sotishdan yalpi foyda (zarar), asosiy faoliyatdan olinadigan boshqa daromadlar, moliyaviy faoliyatdan olingan daromadlar va davr xarajatlari, moliyaviy faoliyat xarajatlari va favqulodda harajatlari chegirib tashlanadigan umumiy foyda (zarar)ni ifodalaydi.

Aksiyadorlik jamiyatining ustav kapitalidagi davlat ulushi – bu davlat organlari, mahalliy davlat hokimiyati organlari, davlat unitar korxonalari va davlat idoralariga, O‘zbekiston Respublikasi Markaziy banki, Tiklanish va taraqqiyot jamg‘armasiga tegishli aksiyalar.