

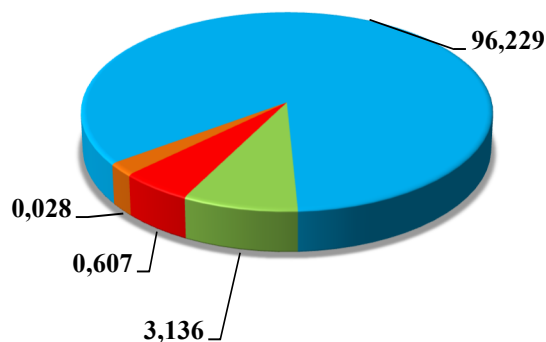
II. SANOAT

Dastlabki ma'lumotlar ko'ra, 2023- yil yanvar-iyun oylarida viloyat korxonalari tomonidan 9 633,7 mlrd. so'mlik sanoat mahsulotlari ishlab chiqarilgan bo'lib, sanoat ishlab chiqarish indeksi 104,4 foizni tashkil etdi.

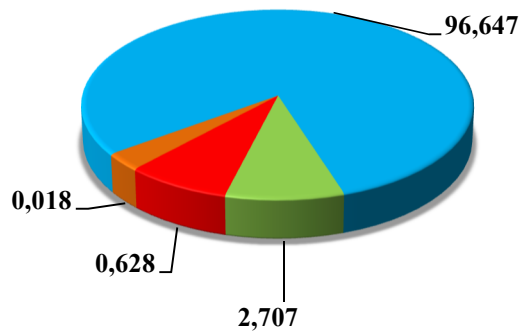
Jami sanoat ishlab chiqarish hajmi o'sishining asosiy omili bo'lib, ishlab chiqaradigan (qayta ishlash) sanoatida ishlab chiqarish hajmining 103,4 % ga, tog'-kon sanoati va ochiq konlarni ishlashning 168,8 % ga, elektr, gaz, bug' bilan ta'minlash va havoni konditsiyalashning 118,8 % ga va suv bilan ta'minlash, kanalizatsiya tizimi, chiqindilarni utilizatsiya qilishning 112,6 % ga o'sishi kuzatildi.

Asosiy faoliyat turlari bo'yicha sanoat ishlab chiqarish tarkibi, %

2023- yil yanvar-iyun



2022- yil yanvar-iyun



Tog'-kon sanoati va ochiq konlari ishlashi



Ishlab chiqariladigan sanoat

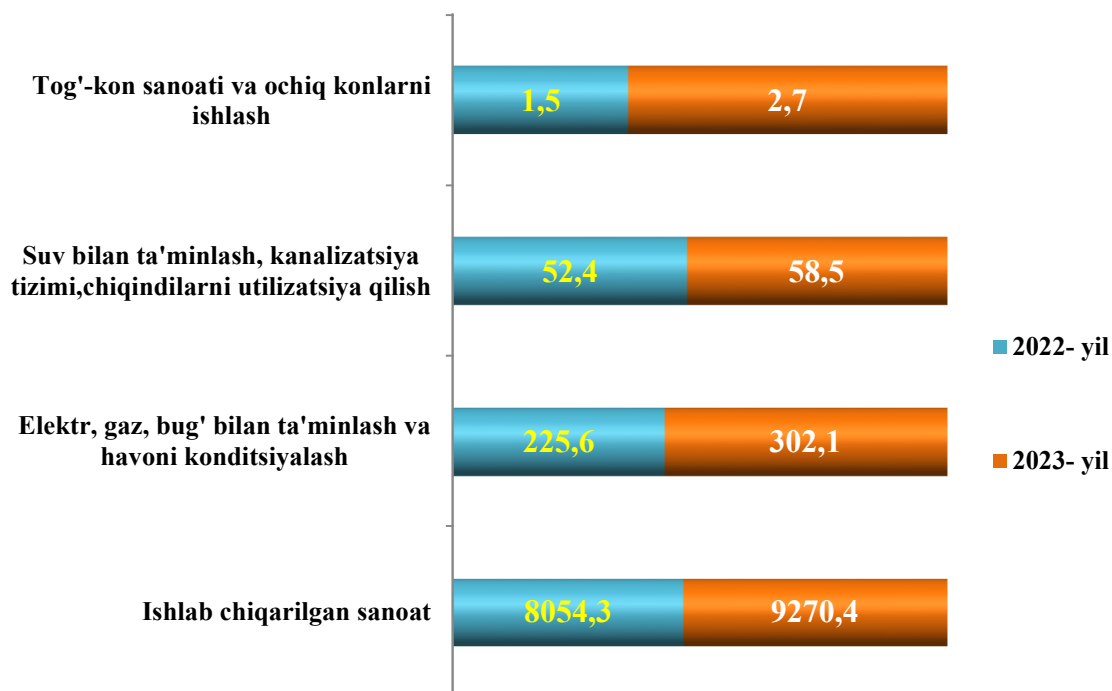


Elektr, gaz, bug' bilan ta'minlash havoni konditsiyalash



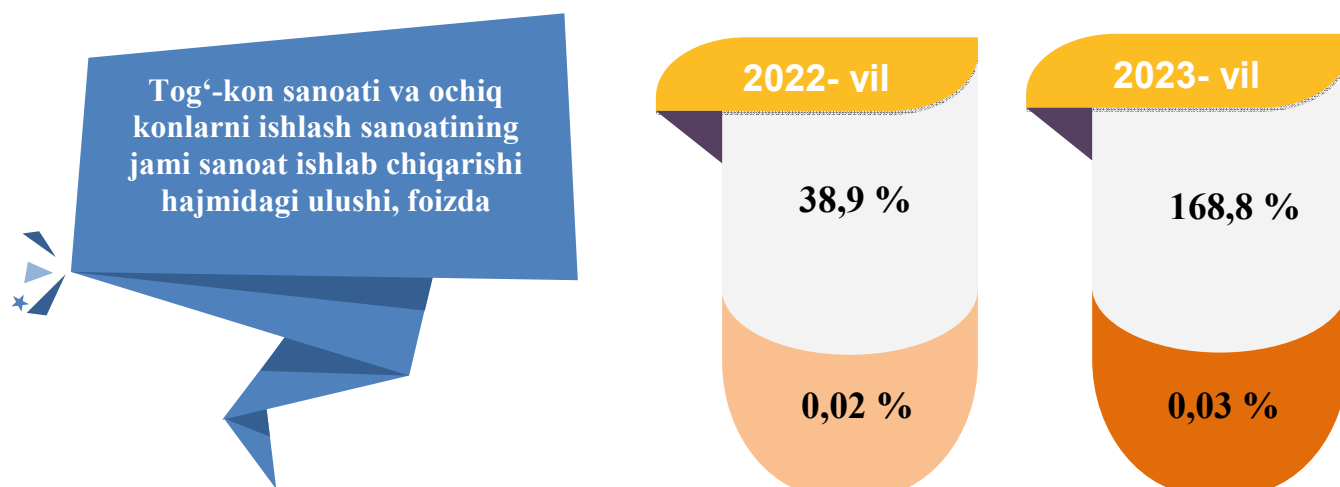
Suv bilan ta'minlash, kanalizatsiya tizimi, chiqindilarni utilizatsiya qilish

**2023- yilning yanvar-iyun oylarida asosiy iqtisodiy faoliyat
turlarini sanoat ishlab chiqarish hajmi (mlrd. so‘m)**



Togʻ-kon sanoati va ochiq konlarni ishlash

Togʻ-kon sanoati va ochiq konlarni ishlash korxonalari tomonidan 2023- yil yanvar-iyun oylarida ishlab chiqarilgan mahsulotlar hajmi 2,7 mlrd. soʻmni yoki jami ishlab chiqarilgan sanoat mahsulotlari hajmining 0,03 % ni va oʻsish surʼati indeksi 168,8 % ni tashkil etdi.

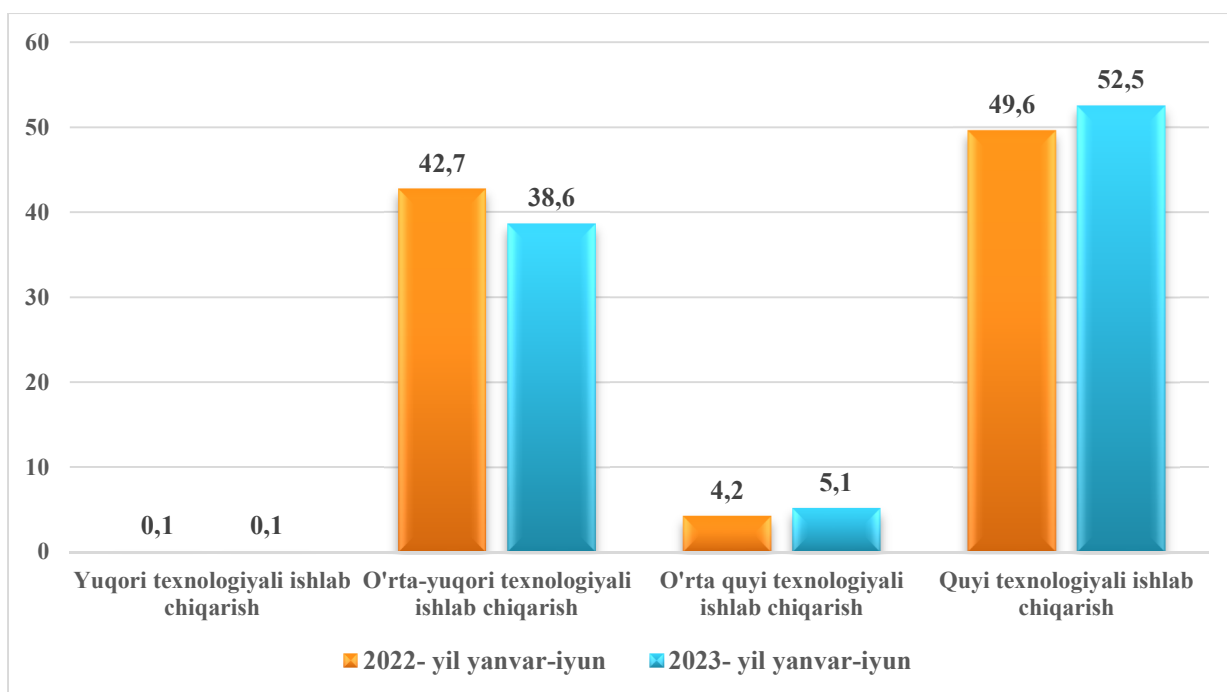


Ishlab chiqaradigan sanoat

2023- yilning yanvar-iyun oylarida ishlab chiqaradigan sanoat korxonalari tomonidan ishlab chiqarilgan mahsulotlar hajmi 9 270,4 mlrd. soʻmni yoki jami ishlab chiqarilgan sanoat mahsulotlari hajmining 96,23 % ni tashkil etdi.

Ishlab chiqaradigan sanoat tarkibida yuqori texnologiyali tarmogʻning ulushi 0,1 %ni (2022- yil yanvar-iyun oylarida – 0,1 %), oʻrta-yuqori texnologiyali – 38,6 % (42,7 %), oʻrta-quyi texnologiyali – 5,1 % (4,2 %) va quyi texnologiyali – 52,5 % (49,6 %)ni tashkil etdi.

Ishlab chiqarishning texnologik tarkibi boʻyicha ishlab chiqaradigan sanoat tarkibi, %da



Jami viloyat sanoatida yuqori texnologiyali tarmoqda 5,9 mlrd. soʻmlik (2022- yil yanvar-iyun oylarida 12,7 mlrd. soʻm), oʻrta-yuqori texnologiyali tarmoqda 3 714,0 mlrd. soʻmlik (3 614,5 mlrd. soʻm), oʻrta-quyi texnologiyali tarmoqda 490,3 mlrd. soʻmlik (353,1 mlrd. soʻm), quyi texnologiyali tarmoqda 5 060,2 mlrd. soʻmlik (4 202,3 mlrd. soʻm) mahsulotlar ishlab chiqarilgan.

**Ishlab chiqaradigan sanoatda yirik sanoat korxonalari tomonidan natura ko‘rinishida
ayrim turdagi sanoat mahsulotlarini ishlab chiqarish
(2023- yil yanvar-iyun oylari uchun)**

<i>Mahsulot turlari</i>	<i>O‘lchov birligi</i>	<i>2023- yil yanvar-iyun</i>	<i>2022- yil yanvar-iyun</i>	<i>2022- yil yanvar-iyunga nisbatan, % da</i>
Yengil avtomobillar (maxsus yengil avtomobillarsiz)	Dona	34 944,0	35 877,0	97,4
Maxsus yengil avtomobillar	dona	11 361,0	9 863,0	115,2
Aroq	ming litr	78,2	48,9	159,9
Uzum vinosi yoki uzum turupini disterlash natijasida olingan spirt nastoykalari konyak spirtidan tashqari	ming litr	2,9	5,8	50,8
Tarkibida 15 % dan ko‘p spirt bo‘lgan boshqa tabiiy uzum vinolari	ming litr	360,9	288,5	125,1
Yumshoq bug‘doy va spelta uni	tonna	26 966,2	46 541,2	57,9
Tozalangan o‘simlik yog‘i	tonna	3 288,7	6 429,4	51,2
Xo‘jalik sovuni	tonna	1 224,1	1 387,3	88,2
Paxta tolasi	tonna	45 374,8	33 876,1	133,9
Paxta chigiti	tonna	77 065,9	67 620,8	114,0
Shakar	tonna	119 124,2	132 072,9	90,2

Yirik korxonalar tomonidan ishlab chiqarilgan mahsulotlar o‘tgan yilning tegishli davriga nisbatan yengil avtomobillar (maxsus avtomobil) – 1 498 donaga, aroq – 29,3 ming litrga, tarkibida 15 % dan ko‘p spirt bo‘lgan boshqa tabiiy uzum vinolari – 72,4 ming litrga, paxta tolasi – 11 498,7 tonnaga, paxta chigiti – 9 455,1 tonnaga ishlab chiqarish ko‘paygan.

Elektr, gaz, bug‘ bilan ta‘minlash va havoni konditsiyalash

Elektr, gaz, bug‘ bilan ta‘minlash va havoni konditsiyalash korxonalari tomonidan ishlab chiqarilgan mahsulotlar hajmi 302,1 mlrd. so‘mni (jami ishlab chiqarilgan sanoat mahsulotlari hajmining 3,14 % ni) tashkil etdi.

2023- yilning yanvar-iyun oylarida sanoatning mazkur tarmog‘ida elektr energiyani ishlab chiqarish, uzatish va taqsimlash hamda bug‘ bilan ta‘minlash va havoni konditsiyalash tizimi hajmi o‘tgan yilning mos davriga nisbatan o‘sish sur‘ati indeksi 18,8 % ga oshganligi kuzatildi.

Elektr, gaz, bug‘ bilan ta‘minlash va havoni konditsiyalashda yirik sanoat korxonalari tomonidan natura ko‘rinishida ayrim turdagi sanoat mahsulotlarini ishlab chiqarish (2023- yil yanvar-iyun oylari uchun)

	<i>O‘lchov birligi</i>	<i>2023- yil yanvar-iyun</i>	<i>2022- yil yanvar-iyun</i>	<i>2022- yil yanvar-iyunga nisbatan, % da</i>
Elektroenergiya	mln.kVt/s	677,9	175,8	3,9 m.
Issiqlik energiyasi	ming Gkall	61,3	45,1	135,8

Suv bilan ta‘minlash, kanalizatsiya tizimi, chiqindilarni utilizatsiya qilish

Suv bilan ta‘minlash, kanalizatsiya tizimi, chiqindilarni utilizatsiya qilish korxonalari tomonidan ishlab chiqarilgan mahsulotlar hajmi 58,5 mlrd. so‘mni jami ishlab chiqarilgan sanoat mahsulotlari hajmining 0,61 % ni tashkil etdi.

Suv bilan ta‘minlash, kanalizatsiya tizimi, chiqindilarni utilizatsiya qilishda yirik sanoat korxonalari tomonidan natura ko‘rinishida ayrim turdagi sanoat mahsulotlarini ishlab chiqarish

(2023- yil yanvar-iyun oylari uchun)

<i>Faoliyat turlari</i>	<i>O‘lchov birligi</i>	<i>2023- yil yanvar-iyun</i>	<i>2022- yil yanvar- iyun oylariga nisbatan, % da</i>
Suvga ishlov berish va suv quvurlari bo‘yicha taqsimlash bo‘yicha xizmatlar	mlrd.so‘m	68,1	108,4
Oqava suvlarni yo‘qotish, transportirovka qilish va ishlov berish bo‘yicha xizmatlar	mlrd.so‘m	2,8	90,3
Shahar xo‘jaligining qayta foydalanishga yaroqli xavfsiz chiqindilarini yig‘ish bo‘yicha xizmatlar	mlrd. so‘m	9,7	92,5

Iqtisodiy faoliyat turlari bo'yicha sanoat mahsulotlarini ishlab chiqarish
(2023- yil yanvar-iyun oylari uchun)

<i>Iqtisodiy faoliyat turlari</i>	<i>2023- yil yanvar-iyun (mlrd. so'm)</i>	<i>2022- yil yanvar-iyun (mlrd. so'm)</i>
Iqtisodiy faoliyatning alohida turlari bo'yicha sanoat mahsulotlari ishlab chiqarish hajmi jami	9 633,7	8 333,8
Tog'- kon sanoati va ochiq konlarni ishlash	2,7	1,5
<i>ulardan:</i>		
Tog'- kon sanoatiga bog'liq boshqa faoliyat	2,7	1,5
Qayta ishlash sanoati	9 270,4	8 054,3
<i>shundan:</i>		
Oziq- ovqat mahsulotlari ishlab chiqarish	2 041,7	1 887,8
Ichimlik mahsulotlari ishlab chiqarish	826,4	342,9
To'qimachilik mahsulotlari ishlab chiqarish	1 915,0	1 741,7
Kiyim ishlab chiqarish	54,0	29,3
Teri va unga tegishli mahsulotlar ishlab chiqarish	6,3	6,8
Yog'och va po'kak buyumlar, pohlol va to'qish uchun materiallardan buyumlari, ishlab chiqarish	19,0	16,5
Qog'oz va qog'oz mahsulotlarini ishlab chiqarish	104,0	67,5
Yozilgan materiallarni nashr qilish va aks ettirish	2,0	2,3
Neftni qayta ishlash mahsulotlari ishlab chiqarish	59,0	0,04
Kimyo mahsulotlari ishlab chiqarish	22,3	13,3
Asosiy farmatsevtika mahsulotlari va preparatlari ishlab chiqarish	4,4	10,7
Rezina va plastmassa buyumlar ishlab chiqarish	40,9	30,3
Boshqa nometall mineral mahsulotlar ishlab chiqarish	250,6	146,7
Metallurgiya sanoati	22,9	25,3
Mashina va uskunalardan tashqari tayyor metall buyumlar ishlab chiqarish	106,4	79,4

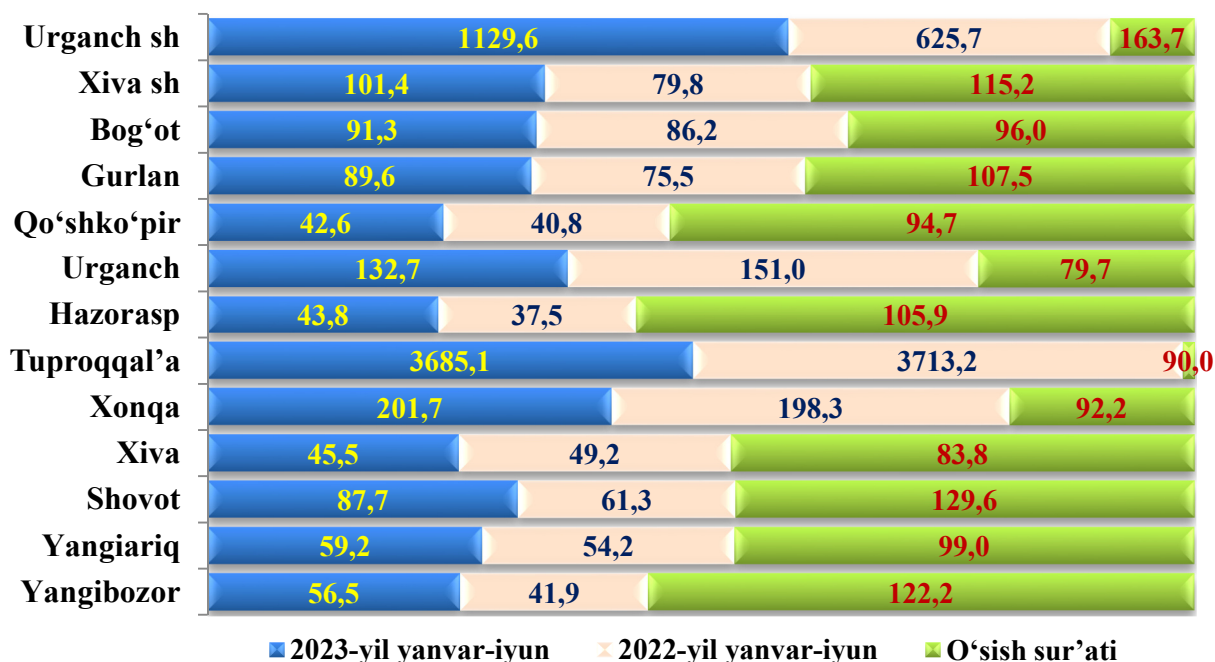
<i>Iqtisodiy faoliyat turlari</i>	<i>2023- yil yanvar-iyun (mlrd. so‘m)</i>	<i>2022- yil yanvar-iyun (mlrd. so‘m)</i>
Kompyuter va elektron optikali mahsulotlar ishlab chiqarish	1,5	0,1
Elektr uskunalar ishlab chiqarish	48,7	20,2
Boshqa toifalarga kiritilmagan mashina va uskunalar ishlab chiqarish	64,0	147,9
Avtotransport vositalari, treylerlar va yarim pritseplar ishlab chiqarish	3 579,1	3 399,0
Mebel ishlab chiqarish	28,0	22,5
Boshqa tayyor buyumlar ishlab chiqarish	63,8	50,0
Mashina va uskunalarni ta’irlash va o’rnatish	10,5	13,9
Elektr, gaz, bug‘ bilan ta’minlash va havoni konditsiyalash	302,1	225,6
Suv bilan ta’minlash; kanalizatsiya tizimi, chiqindilarni yig‘ish va utilizatsiya qilish	58,5	52,4

Iqtisodiy faoliyat turlaridan oziq-ovqat mahsulotlari ishlab chiqarish 2 041,7 mlrd. so‘m (2022- yilning yanvar-iyun oylarida 1 887,8 mlrd. so‘m), ichimlik mahsulotlari ishlab chiqarish 826,4 mlrd. so‘m (2022- yilning yanvar-iyun oylarida 342,9 mlrd. so‘m), to‘qimachilik mahsulotlari ishlab chiqarish 1 915,0 mlrd. so‘m (2022- yilning yanvar-iyun oylarida 1 741,7 mlrd. so‘m), avtotransport vositalari, treylerlar va yarim pritseplar ishlab chiqarish 3 579,1 mlrd. so‘m (2022- yilning yanvar-iyun oylarida 3 399,0 mlrd. so‘m) o‘tgan 2022- yilning yanvar-iyun oylarida nisbatan oshganligini, boshqa toifalarga kiritilmagan mashina va uskunalar ishlab chiqarish 64,0 mlrd. so‘m (2022- yilning yanvar-iyun oylarida 147,9 mlrd. so‘m), mashina va uskunalarni ta’irlash va o’rnatish 10,5 mlrd. so‘m (2022- yilning yanvar-iyun oylarida 13,9 mlrd. so‘m), metallurgiya sanoati ishlab chiqarish 22,9 mlrd. so‘m (2022- yilning yanvar-iyun oylarida 25,3 mlrd. so‘m) kamayganligini ko‘rish mumkin.

Iste'mol mollari ishlab chiqarish

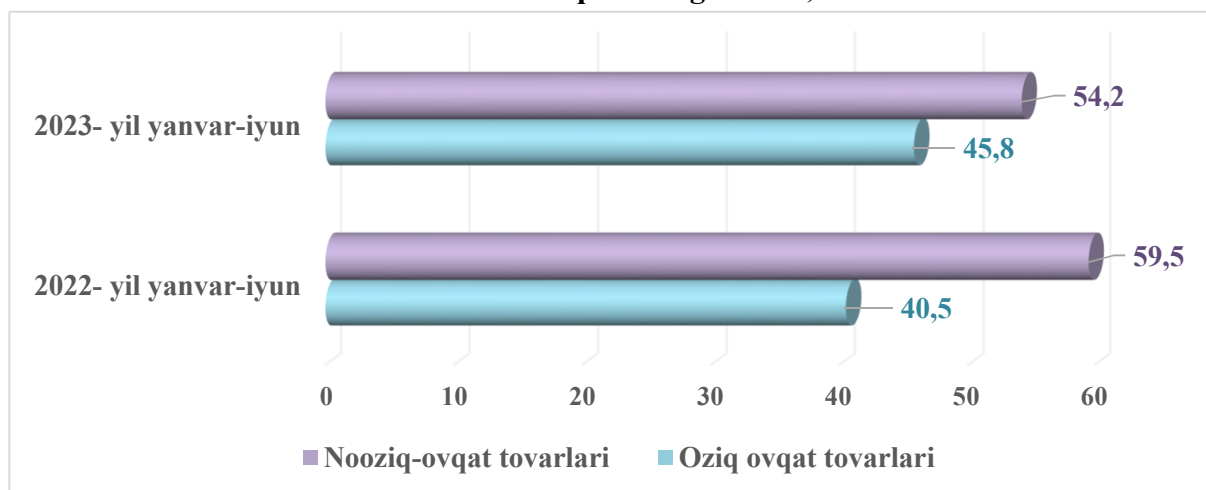
Tayyor mahsulotlar turlarini kengaytirish va ishlab chiqarilishini qo'llab quvvatlash, kichik biznes subyektlari tomonidan zamonaviy texnologiyalar olib kinishi natijasida viloyatda 5 766,6 mlrd. so'mlik iste'mol mollari ishlab chiqarilib, 2022- yilning yanvar-iyun oylariga nisbatan o'sish sur'ati 100,3 foizni tashkil qildi.

**2022-2023- yil yanvar-iyun oylarida iste'mol mollari
ishlab chiqarish hajmi (mlrd. so'm) va o'sish surati, %**



Iste'mol mollari ishlab chiqarishda oziq-ovqat 2 632,5 mlrd. so'mni, alkogol mahsulotlari 8,1 mlrd. so'mni va 3 126,0 mlrd. so'mlik nooziq-ovqat mahsulotlari ishlab chiqarilib, o'tgan 2022- yilning yanvar-iyun oylariga nisbatan mos ravishda o'sish sur'ati 125,1 foiz, 168,0 foiz va 92,1 foizni tashkil qildi. Jami iste'mol mahsulotlari ishlab chiqarishdagi ulushi 45,8 foizni va 54,2 foizni tashkil qildi.

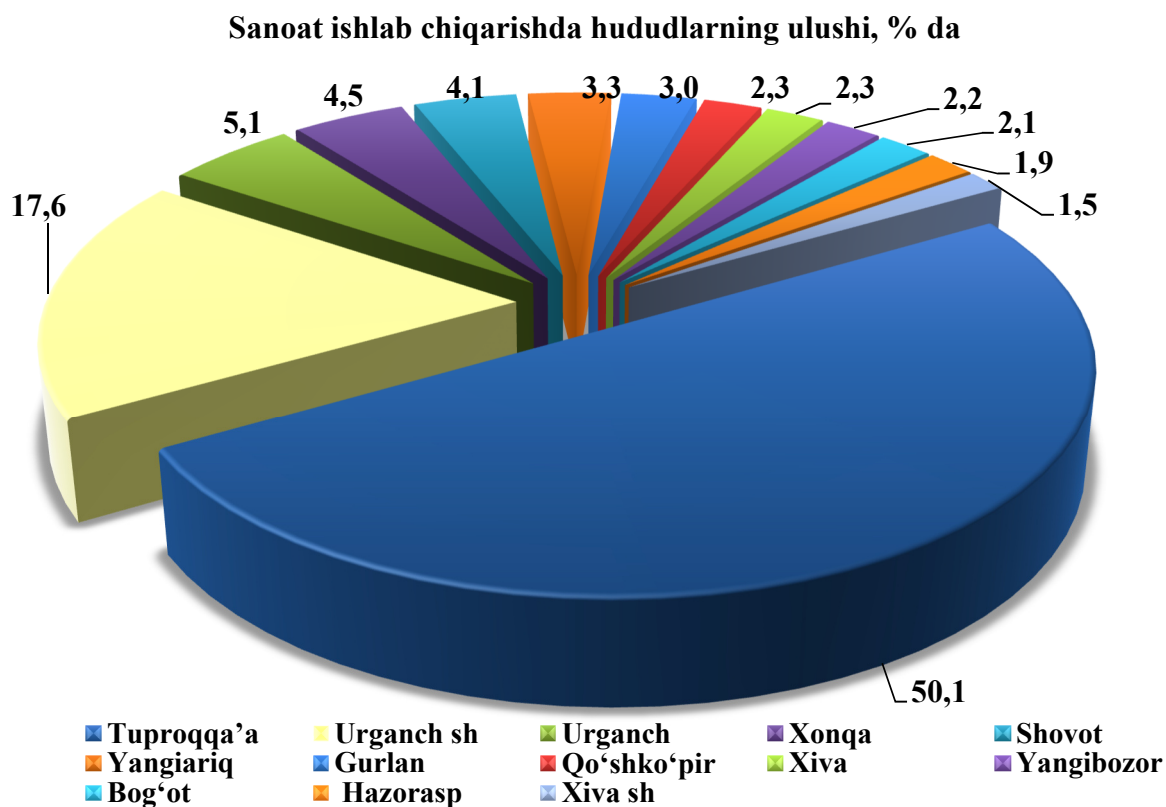
**2022-2023- yil yanvar-iyun oylarida jami iste'mol mahsulotlari
ishlab chiqarishdagi ulushi, %**



Hududlar bo'yicha sanoat va iste'mol mollari ishlab chiqarish
(2023- yil yanvar-iyun oylari uchun)
(o'tgan yilning tegishli davriga nisbatan, % da)

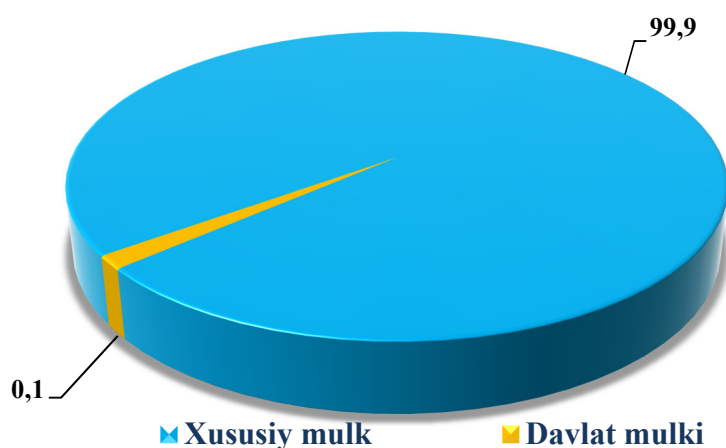
<i>Shahar va tumanlar nomi</i>	<i>Sanoat mahsulotlari, mlrd. so'mda</i>	<i>2022- yil yanvar-iyun oylariga nisbatan ishlab chiqarish indeksi, %</i>	<i>Iste'mol mollari, mlrd. so'm</i>	<i>2022- yil yanvar-iyun oylariga nisbatan, % da</i>
Xorazm viloyat bo'yicha	9 633,7	104,4	5 766,6	100,3
Urganch sh.	1 698,2	107,2	1 129,6	163,7
Xiva sh.	146,7	107,4	101,4	115,2
Bog'ot	198,9	95,5	91,3	96,0
Gurlan	288,8	100,8	89,6	107,5
Qo'shko'pir	217,6	104,6	42,6	94,7
Urganch	488,3	100,1	132,7	79,7
Hazorasp	185,9	100,8	43,8	105,9
Tuproqqal'a	4 827,4	98,7	3 685,1	90,0
Xonqa	435,8	110,4	201,7	92,2
Xiva	224,9	106,8	45,5	83,8
Shovot	392,8	110,4	87,7	129,6
Yangiariq	316,3	106,5	59,2	99,0
Yangibozor	212,1	103,5	56,5	122,2

Sanoat mahsulotlari ishlab chiqarish bo'yicha o'tgan yilning shu davriga nisbatan Urganch sh. 7,2 foiz, Xiva sh. 7,4 foiz, Gurlan 0,8 foiz, Qo'shko'pir 4,6 foiz, Urganch 0,1 foiz, Hazorasp 0,8 foiz, Xonqa 10,4 foiz, Xiva 6,8 foiz, Shovot 10,4 foizga, Yangiariq 6,5 foiz, Yangibozor 3,5 foizga oshganligini, Bog'ot 4,5 foiz, Tuproqqal'a 1,3 foizga kamayganligini ko'rish mumkin. Iste'mol mollari bo'yicha Urganch sh. 63,7 foiz, Xiva sh. 15,2 foiz, Gurlan 7,5 foiz, Hazorasp 5,9 foiz, Shovot 29,6 foizga, Yangibozor 22,2 foizga oshganligini, Bog'ot 4,0 foiz, Urganch 20,3 foiz, Qo'shko'pir 5,3 foiz, Tuproqqal'a 10,0 foiz, Xonqa 7,8 foiz, Xiva 16,2 foiz, Yangiariq 1,0 foizga kamayganligini ko'rish mumkin.



Diagrammada ko'rinib turibdiki, sanoat mahsulotlari ishlab chiqarish hajmida ulushi yuqori bo'lgan Tuproqqa'a tumani 50,0 foiz, Urganch shahri 17,6 foiz, Urganch tumani 5,1 foiz, Xonqa tumani 4,5 foiz, Shovot tumani 4,1 foiz, Yangiariq tumani 3,3 foiz, Gurlan 3,0 foiz, Qo'shko'pir tumani 2,3 foiz, Xiva tumani 2,3 foiz, Yangibozor tumani 2,2 foiz, Bog'ot tumani 2,1 foizni hamda eng past bo'lgan Hazorasp tumani 1,9 foiz va Xiva shahri 1,5 foizni tashkil qildi.

Sanoat mahsulotlari ishlab chiqarish davlat va nodavlat sektorlarida, foiz hisobida



Davlat va xususiy biznesning o'zaro hamkorligi doimo har bir zamonaviy demokratik davlatning diqqat e'tiborida bo'lgan. Keyingi yillarda butun dunyoda hukumat va biznes hamkorligining kuchayishi tendensiyasi kuzatilmoqda.

Davlat va xususiy sektorning o‘zaro munosabati mamlakatdagi ijtimoiy-iqtisodiy barqaror vaziyatni ta’minlashda xususiy biznesning manfaatdorligini oshirishda katta xizmat qiladi. O‘z navbatida, mamlakatimizda davlat tasarrufidan chiqarish va xususiylashtirish borasida olib borilayotgan islohotlar natijasi o‘laroq, Xorazm viloyatida sanoat mahsulotlari ishlab chiqarish hajmida nodavlat sektorning ulushi salmoqli ekanligini ko‘rish mumkin. Tarmoq korxonalari tomonidan 2023- yilning yanvar-iyun oylarida 5 150,3 mlrd. so‘mlik, hududiy korxonalar tomonidan 4 483,4 mlrd. so‘mlik mahsulotlar ishlab chiqarildi. Shuning bilan birga davlat sektorida 13,2 mlrd. so‘mlik mahsulot ishlab chiqarilib, umumiy hajmga nisbatan 0,1 % ni tashkil etdi, nodavlat sektorida 9 620,5 mlrd. so‘mlik mahsulot ishlab chiqarilib, umumiy hajmga nisbatan 99,9 % ni tashkil etdi.

**2023- yil yanvar-iyun oylarida aholi jon boshiga to‘g‘ri keladigan
sanoat mahsulotlari va iste’mol mollari ishlab chiqarish**


ming so‘m

<i>Shahar va tumanlar nomi</i>	<i>Sanoat mahsulotlari ishlab chiqarish</i>	<i>Iste’mol mollari ishlab chiqarish</i>
Xorazm viloyati bo‘yicha	4 902,7	2 934,7
Urganch sh.	11 265,1	7 493,3
Xiva sh.	1 507,4	1 041,9
Bog‘ot	1 147,8	526,9
Gurlan	1 862,5	577,6
Qo‘shko‘pir	1 213,4	237,7
Urganch	2 324,0	631,5
Hazorasp	916,3	215,9
Tuproqqal’a	82 935,9	63 310,8
Xonqa	2 228,8	1 031,4
Xiva	1 475,9	298,5
Shovot	2 211,6	493,5
Yangiariq	2 607,6	488,1
Yangibozor	2 326,2	620,0

Aholi jon boshiga sanoat mahsulotlari ishlab chiqarishning tabaqalanishi tahlili, Tuproqqal'a tumanida (82 935,9 ming so'm), Urganch shahrida (11 265,1 ming so'm) o'rtacha viloyat darajasi ko'rsatkichidan (4 902,7 ming so'm) yuqoriligini ko'rsatmoqda.

Qolgan Xiva shahrida (1 507,4 ming so'm), Qo'shko'pir tumanida (1 213,4 ming so'm), Xiva tumanida (1 475,9 ming so'm), Bog'ot tumanida (1 147,8 ming so'm) va Hazorasp tumanida (916,3 ming so'm) ko'rsatkich past ekanligini ko'rish mumkin.

2023- yil yanvar-iyun oylarida aholi jon boshiga to'g'ri keladigan sanoat mahsulotlari va iste'mol mollari ishlab chiqarishining o'sishi, 2022- yil yanvar-iyun oylariga nisbatan, %da

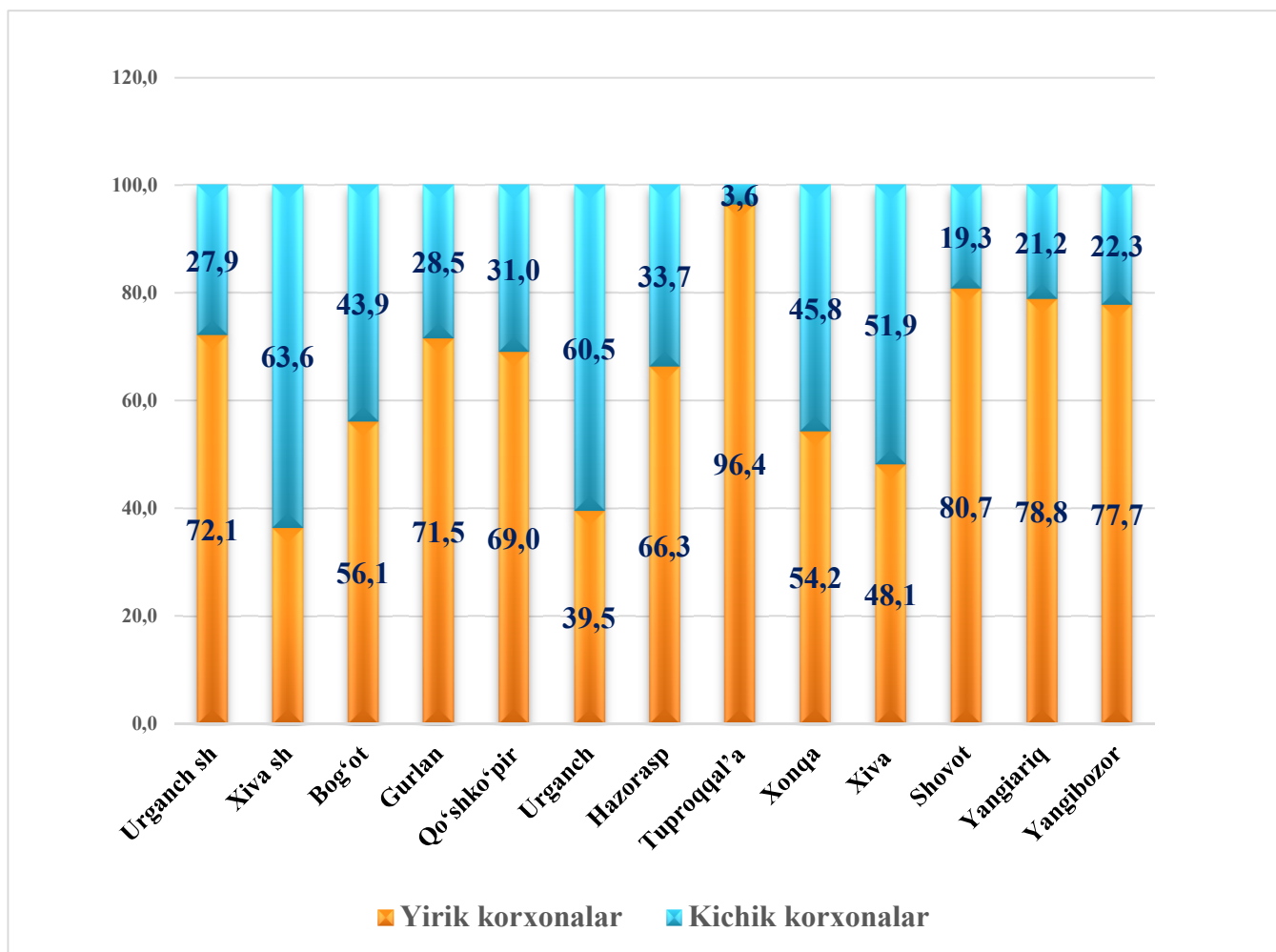


Sanoat ishlab chiqarishda kichik biznesning hissasi

Davlat dasturlari doirasida amalga oshirilayotgan chora-tadbirlar natijasida kichik tadbirkorlik subyektlari sanoat ishlab chiqarishda yildan yilga ularning hissasi tobora ortib bormoqda.

Xususan, 2023- yil yanvar-iyun oylarida viloyatda ular tomonidan sanoat mahsulotlari ishlab chiqarish hajmini o'tgan yilning mos davriga nisbatan 129,8 %ga oshgan va ishlab chiqarish hajmi 1 842,1 mlrd. so'mni tashkil qilib, o'z navbatida kichik biznesning jami sanoat ishlab chiqarishdagi ulushi esa 19,1 %ni tashkil etmoqda.

**Hududlar bo'yicha yirik va kichik biznesning sanoat mahsulotlari
ishlab chiqarishdagi ulushi, %da
(2023- yil yanvar-iyun oylari)**

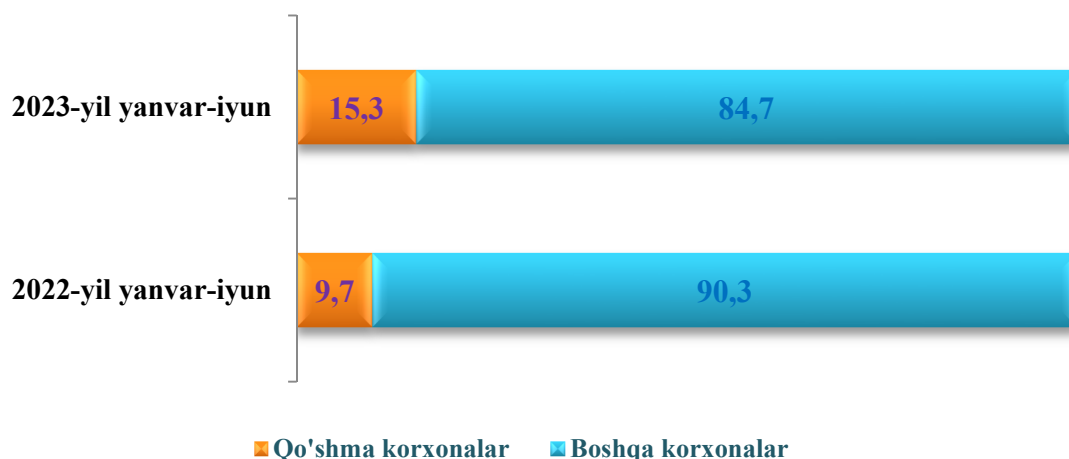


Hududlar kesimida kichik biznesning sanoat mahsulotlari ishlab chiqarishdagi eng yuqori ulushi Xiva shahri (63,6 %), Urganch (60,5 %), Xiva (51,9 %), Xonqa (45,8 %) Bog'ot (43,9 %) tumanlarida kuzatildi. Shu bilan birga, eng kichik ulush Tuproqqal'a (3,6 %) tumanida kuzatildi.

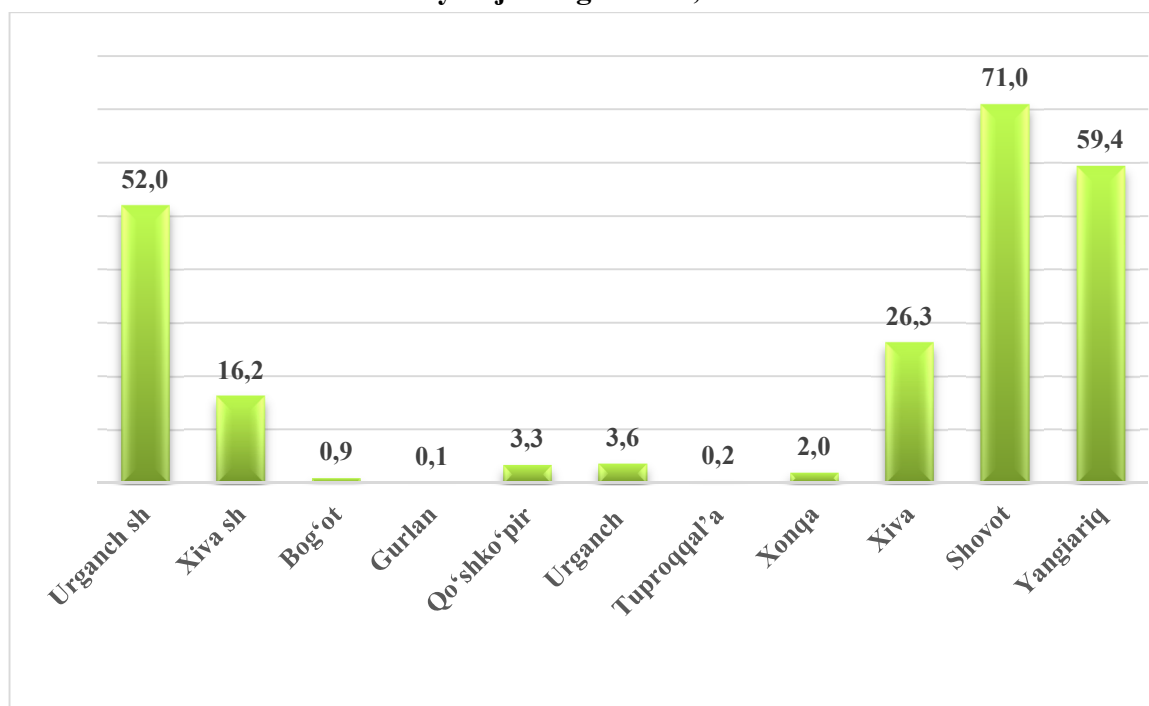
Qo'shma korxonalarning sanoat mahsulotlari ishlab chiqarishi

Hisobot davrida 22 ta qo'shma korxona tomonidan 1 475,3 mlrd. so'mlik mahsulot ishlab chiqarildi. Ularning umumiy ishlab chiqarishdagi ulushi esa 15,3 % ni tashkil etdi.

**Viloyatda qo'shma korxonalar mahsulotlarining
sanoatning umumiy hajmidagi ulushi, %**



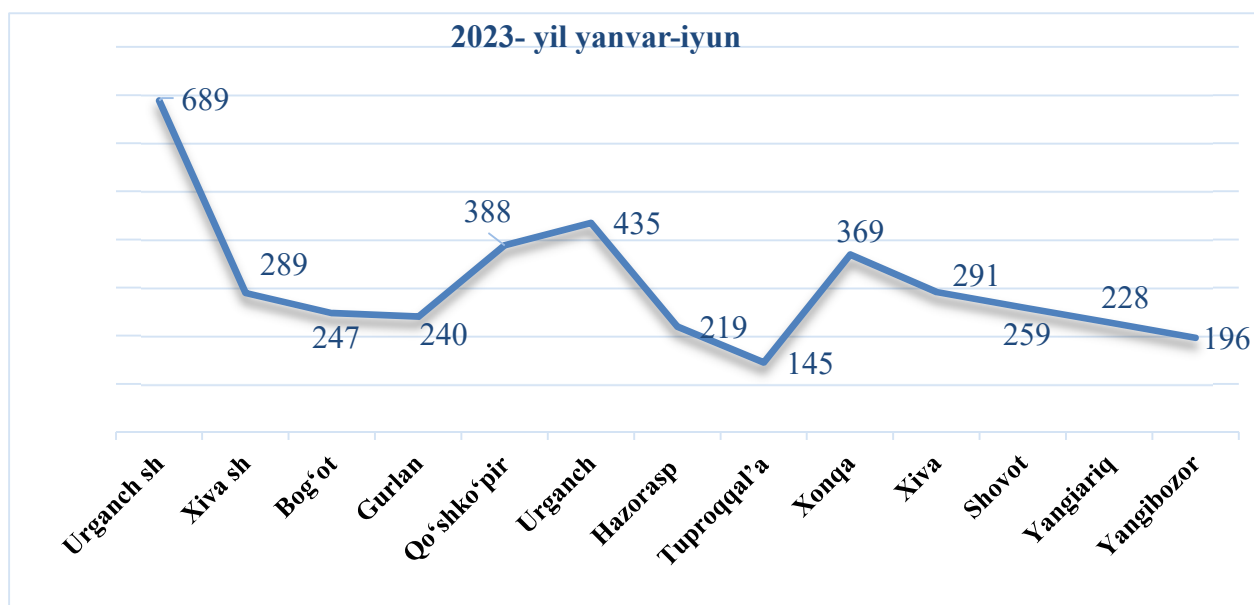
**Sanoat mahsulotlari ishlab chiqarishda hududlar bo'yicha qo'shma korxonalarning
umumiy hajmidagi ulushi, %da**



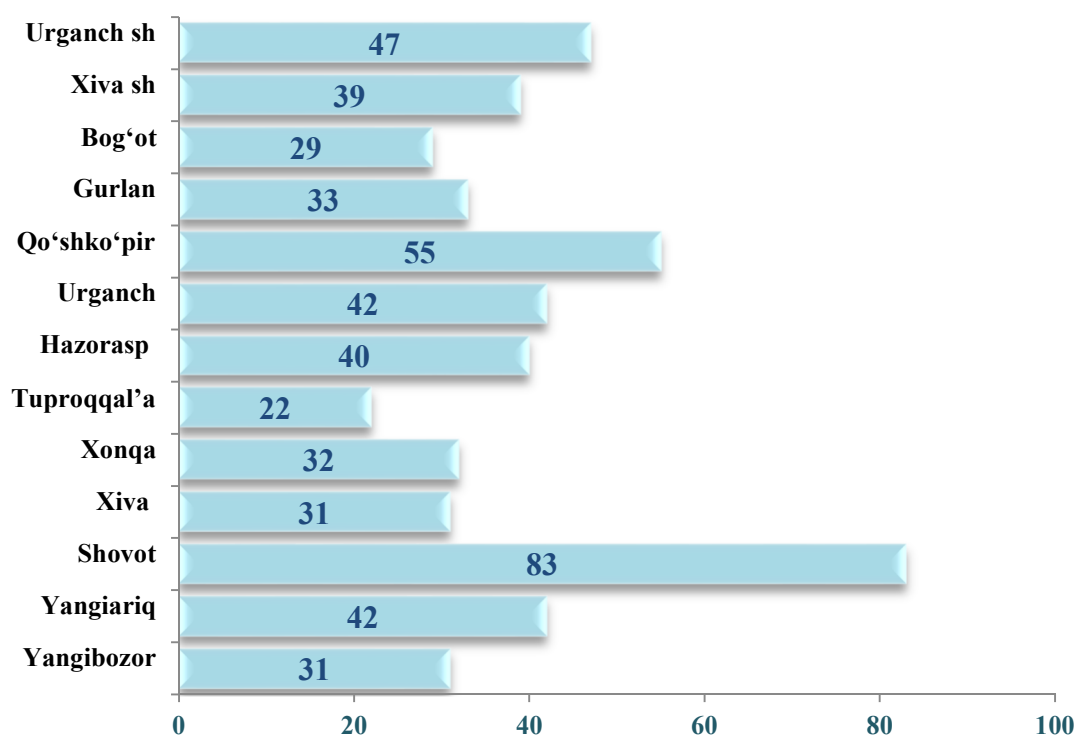
Faoliyat yuritayotgan va yangi tashkil etilgan sanoat korxonalari

Bugungi kunda viloyatda 3 995 ta sanoat korxonasi faoliyat ko'rsatmoqda, shundan 689 tasi (faoliyat ko'rsatayotgan korxonalar umumiy sonining 17,2 %) Urganch shahriga, 435 tasi (10,9 %) Urganch tumaniga, 388 tasi (9,7 %) Qo'shko'pir tumaniga, 369 tasi (9,2 %) Xonqa tumaniga va 291 tasi (7,3 %) Xiva tumaniga to'g'ri keladi.

Faoliyat yuritayotgan sanoat korxonalari soni, birlik



Yangi tashkil etilgan sanoat korxonalari soni, birlik (2023- yil yanvar-iyun)



Viloyatda 2023- yilning yanvar-iyun oylarida 526 ta yangi sanoat korxonalari tashkil qilingan bo'lib, shularning 83 tasi Shovot tumaniga, 55 tasi Qo'shko'pir tumaniga, 47 tasi Urganch shahriga, 42 tasi Urganch tumaniga, 42 tasi Yangiariq tumaniga, 40 tasi Hazorasp tumaniga, 39 tasi Xiva shahriga to'g'ri keladi.

Tayyor mahsulotlar, butlovchi qismlar va materiallar ishlab chiqarishni mahalliyashtirish dasturining amalga oshirilishi

Viloyat sanoat mahsulotlari ishlab chiqarishining rivojlanishiga tayyor mahsulotlar, butlovchi qismlar va materiallar ishlab chiqarishni mahalliyashtirish Dasturining amalga oshirilishi ham o'z ta'sirini ko'rsatdi, mazkur dastur doirasida kiritilgan 99 ta loyiha bo'yicha 576,0 mlrd. so'mlik mahsulotlar ishlab chiqarilgan.

Tayyor mahsulotlar, butlovchi qismlar va materiallar ishlab chiqarishni mahalliyashtirish dasturining asosiy ko'rsatkichlari (2023- yil yanvar - iyun)

<i>Shahar va tumanlar nomi</i>	<i>Loyihalar soni, birlikda</i>	<i>Ishlab chiqarish hajmi, mlrd. so'm</i>	<i>Eksportga sotilgan mahsulot hajmi, ming AQSh dollari</i>	<i>Yangi tashkil qilingan ish o'rinlari soni, birlikda</i>
Jami:	99	576,0	3914,33	61
<i>shundan;</i>				
Urganch sh.	36	54,998	373,27	16
Xiva sh.	6	51,511	104,8	15
Bog'ot	1	-	-	-
Gurlan	10	0,783	-	5
Qo'shko'pir	3	4,580	300,0	-
Urganch	10	5,593	-	2
Hazorasp	1	0,383	-	-
Tuproqqal'a	17	456,506	3120,66	23
Xonqa	1	-	-	-
Xiva	2	0,157	-	-
Shovot	4	1,052	15,6	-
Yangiariq	3	-	-	-
Yangibozor	5	0,442	-	-

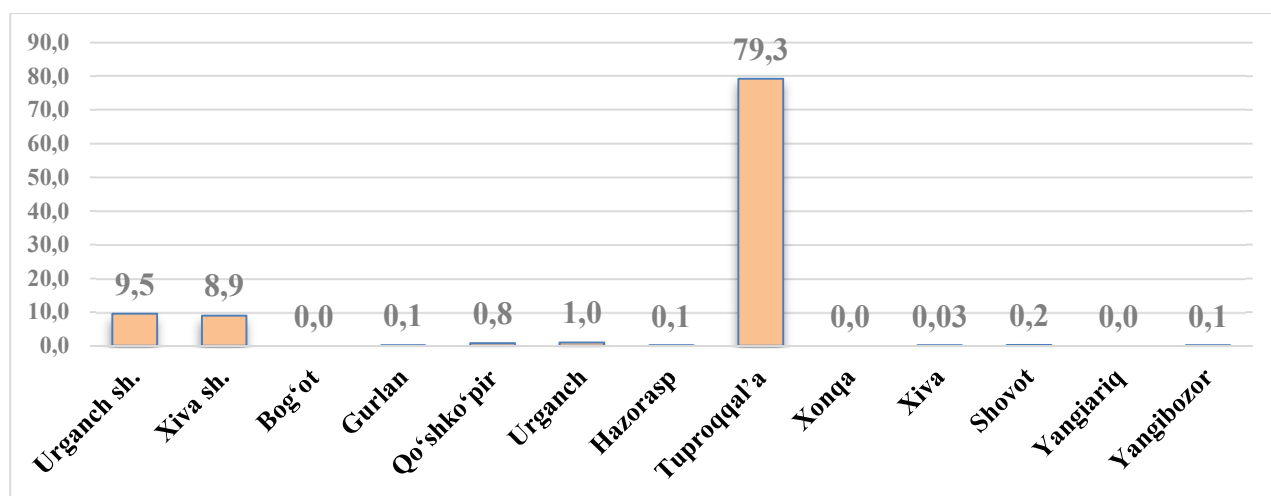
Shahar va tumanlar bo'yicha tahlili shuni ko'rsatmoqdaki, Urganch shahrida 36 ta loyihada 55,0 mlrd so'mlik, Xiva shahrida 6 ta loyihada 51,5 mlrd so'mlik, Gurlan tumanida 10 ta loyihada 0,8 mlrd so'mlik, Qo'shko'pir tumanida 3 ta loyihada 4,6 mlrd so'mlik, Urganch tumanida 10 ta

loyihada 5,6 mlrd soʻmlik, Hazorasp tumanida 1 ta loyihada 0,4 mlrd soʻmlik, Tuproqqalʼa tumanida 17 ta loyihada 456,5 mlrd soʻmlik, Xiva tumanida 2 ta loyihada 0,2 mlrd soʻmlik, Shovot tumanida 4 ta loyihada 1,1 mlrd soʻmlik va Yangibozor tumanida 5 ta loyihada 0,4 mlrd soʻmlik mahsulotlar ishlab chiqarilgan.

Tayyor mahsulotlar, butlovchi qismlar va materiallar ishlab chiqarishni mahalliyashtirish dasturining asosiy koʻrsatkichlari

	<i>Oʻlchov birligi</i>	<i>2022- yil yanvar-iyun</i>	<i>2023- yil yanvar-iyun</i>
Loyihalar soni	birlik	110	99
Korxonalar soni	birlik	93	76
Ishlab chiqarish hajmi	mlrd. soʻm	494,4	576,0

Mahalliyashtirish dasturining jami ishlab chiqarish hajmida tumanlarning ulushi, foizda



Mahalliyashtirish dasturining jami ishlab chiqarish hajmida ulushi yuqori boʻlgan Tuproqqalʼa tumani 79,3 foiz, Urganch shahri 9,5 foiz va Xiva shahri 8,9 foizni hamda eng past boʻlgan Gurlan tumani 0,03 foiz, Hazorasp tumani 0,1 foiz, Yangibozor tumani 0,1 foiz va Xiva tumani 0,03 foizni tashkil qildi.

Statistik ko'rsatkichlarga izohlar

Sanoat mahsuloti ishlab chiqarish hajmi – korxona tomonidan ishlab chiqarilgan tayyor mahsulotlar, yarim tayyor, chetga sotishga mo'ljallangan, o'zining nosanoat bo'linmalariga va kapital qurilishga mo'ljallangan mahsulotlar hajmini o'z ichiga oladi; ishlab chiqarilishi hisobot davrida tugallanmagan uzoq muddatli mahsulotlarni ishlab chiqarish bo'yicha ishlar; sanoat tusidagi ishlar (xizmatlar);

Sanoat ishlab chiqarishida o'zgarish indeksleri – solishtirma davrlarda mahsulotlar (ishlar, xizmatlar) fizik hajmining o'zgarishini tavsiflovchi nisbiy ko'rsatkichdir;

Iste'mol mollari – asosan shaxsiy iste'mol yoki foyda olish bilan bog'liq bo'lmagan boshqa maqsadlarda foydalanadigan sanoat mahsulotlari; iste'mol mollari ishlab chiqarish hajmi amaldagi narxlarida (QQS va aksizlar bundan mustasno) hisoblab chiqiladi;

Natura ko'rinishida sanoat ishlab chiqarish hajmi – boshqa korxonalarga jo'natish uchun yoki ishlab chiqarishga mo'ljallangan mahsulotlarni, shu jumladan korxonaning sanoat ehtiyojlari uchun sarflangan mahsulotlarni o'z ichiga oladi, ya'ni yalpi mahsulot;

Ishlab chiqarishni texnologik rivojlanish darajasiga ko'ra guruhlash Evrostat texnologik faoliyatining tasnifi asosida ishlab chiqilgan.

Mahalliyashtirish darajasi – ishlab chiqarishda ishlatiladigan mahalliy materiallar, mehnat va intellektual resurslarning ulushini belgilaydi; mahalliyashtirish darajasini hisoblashda xarajatlar, soliq to'lovlari va ishlab chiqarish jarayoniga bevosita aloqador bo'lmagan boshqa imtiyozlar hisobga olinmaydi;

Mahsulot sotish hajmi – savdo narxlarida keltiriladi (QQS va aksiyalar bundan mustasno);

Milliy valyutada eksport qilinadigan mahsulotlarning qiymati – O'zbekiston Respublikasi Markaziy bankining kursi bo'yicha hisob-kitob qilgan holda to'ldiriladi.