

## XII. XORAZM VILOYATINING DOIMIY AHOLISI

*2023- yil 1- iyul holatiga, dastlabki ma'lu motlar*

Xorazm viloyatining 2023- yil 1- iyul holatiga doimiy aholisi soni **1971,8** ming kishini tashkil etib, yil boshiga nisbatan **13,7** ming kishiga yoki **0,7 %** ga ko'paydi. Jumladan, shahar aholisi soni **653,0** ming kishini (jami aholi sonidagi ulushi **33,1 %**), qishloq aholisi soni **1318,8** ming kishi (**66,9 %**)ni tashkil etdi.

### Doimiy aholi soni

**1 971,8** *ming kishi*

### Tabiiy o'sish

**+14,5** *ming kishi*

### Doimiy aholining yashash joyi bo'yicha taqsimlanishi

#### Shahar



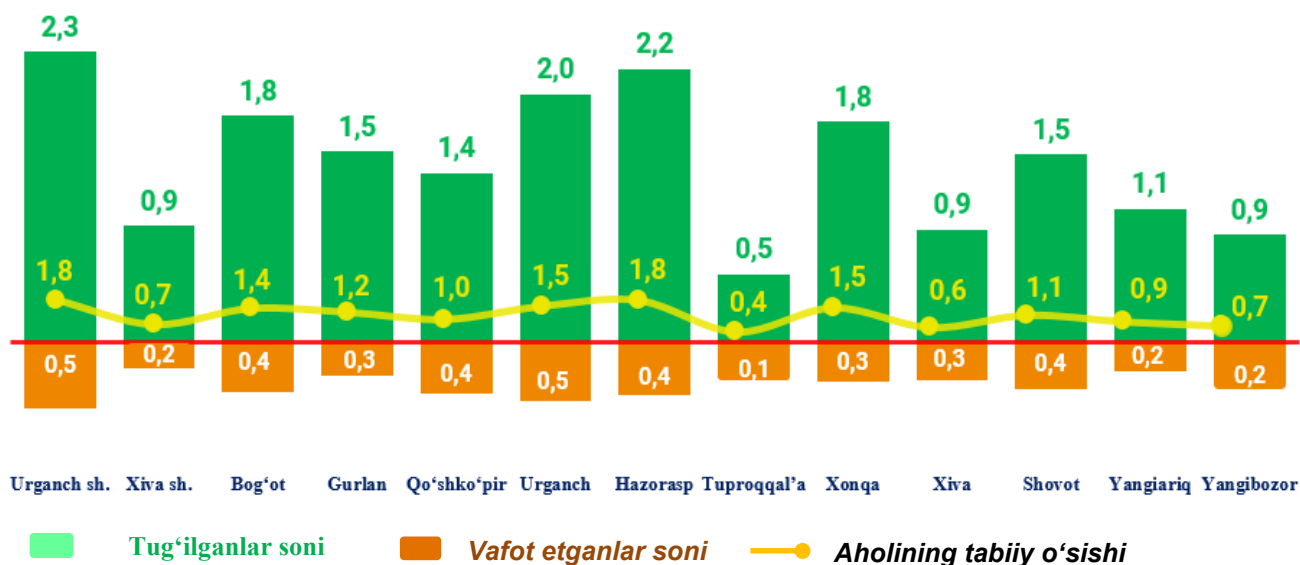
**33,1%**

#### Qishloq



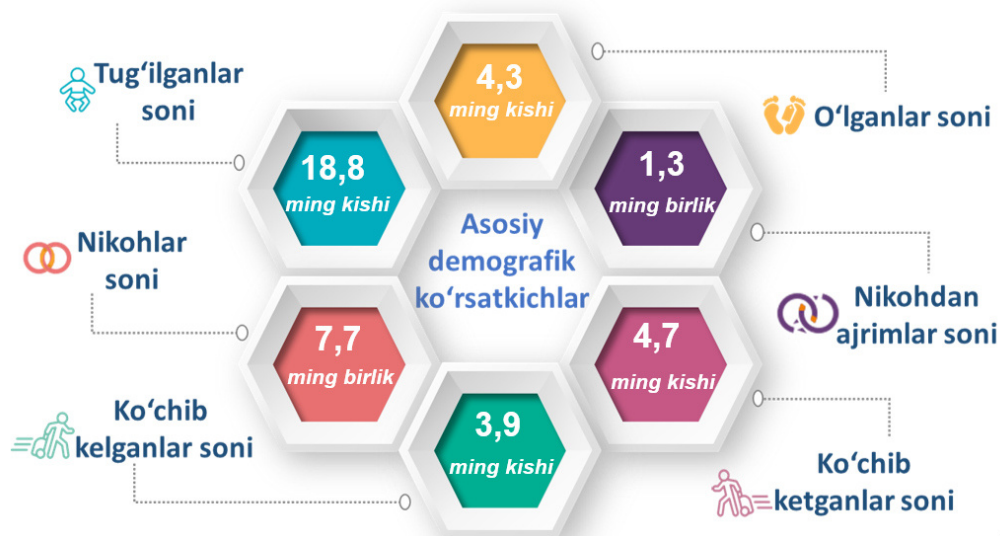
**66,9%**

### Aholining tabiiy harakati, *ming kishi*



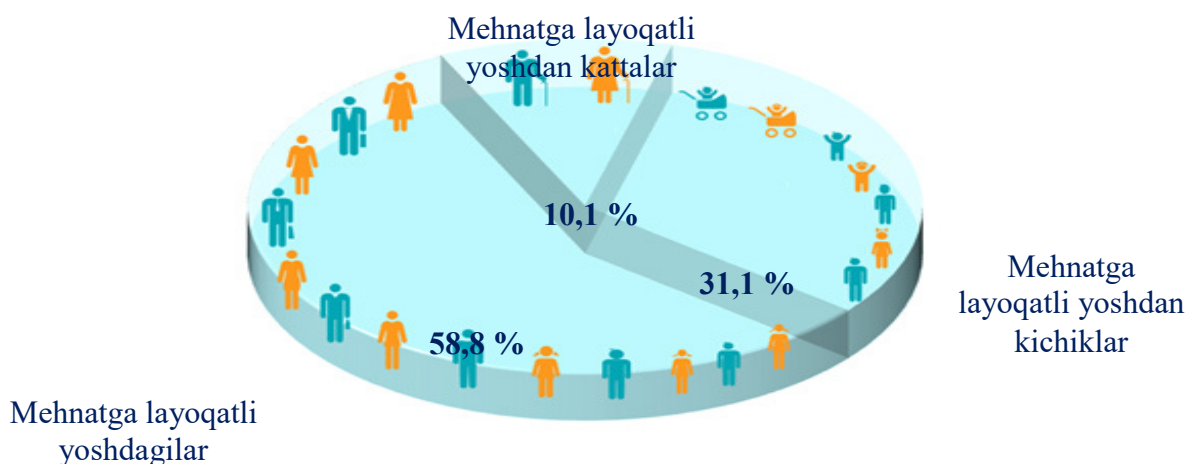
## Xorazm viloyati bo'yicha asosiy demografik ko'rsatkichlar

2023- yil yanvar-iyun



## Yosh guruhlari bo'yicha aholi soni

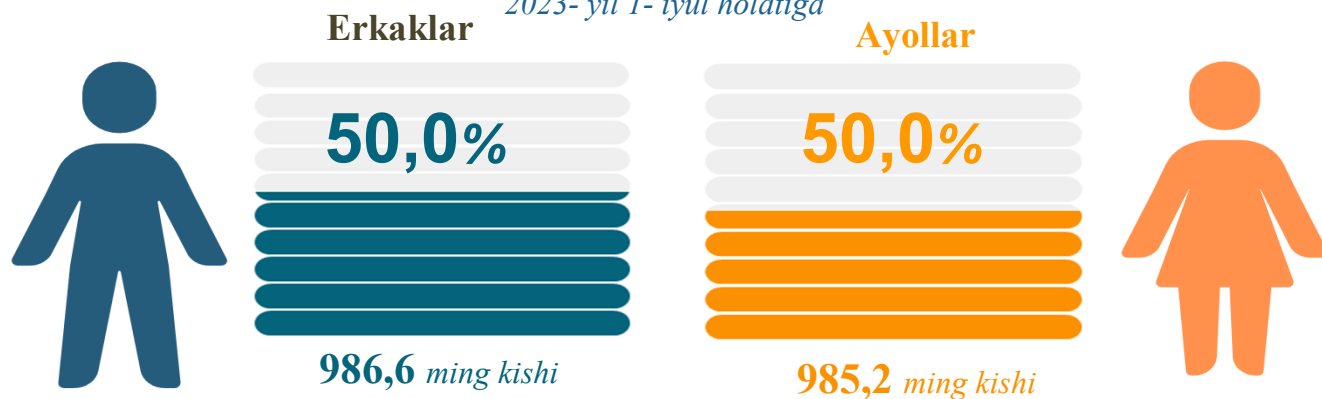
2023- yil 1- iyul holatiga



2023- yil 1- iyul holatiga ko'ra, viloyat doimiy aholisi sonining **31,1 %** i mehnatga layoqatli yoshdan kichiklar, **58,8 %** i mehnatga layoqatli yoshdagilar va **10,1 %** i mehnatga layoqatli yoshdan kattalar hissasiga to'g'ri kelmoqda.

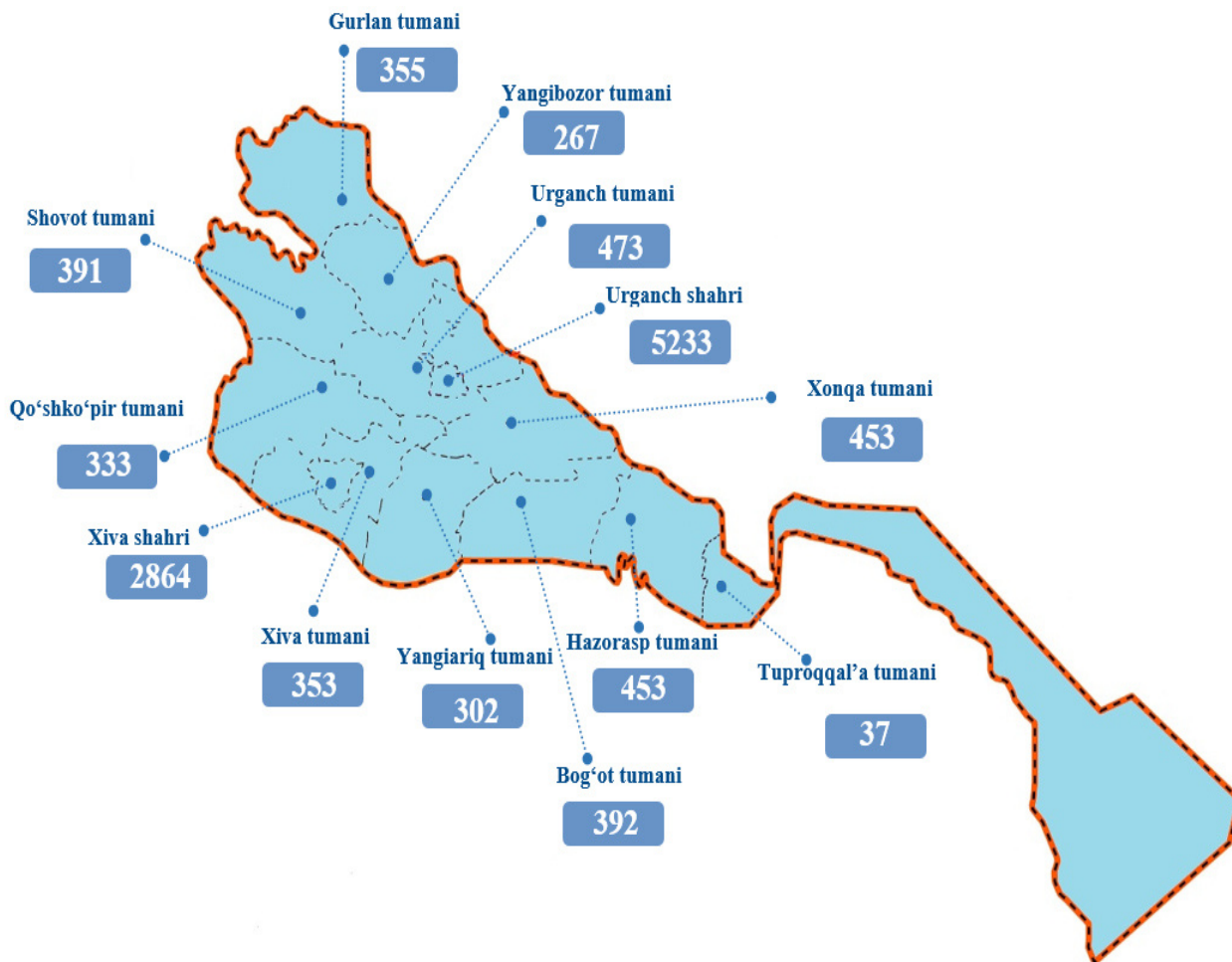
## Doimiy aholi sonining taqsimlanishi

2023- yil 1- iyul holatiga



## Xorazm viloyati bo'yicha aholi zichligi

2023- yil 1- iyul holatiga, 1 kv.km.ga to'g'ri keladigan aholi soni, kishi



Viloyatda 2023- yil 1- iyul holatiga 1 kvadrat kilometrda o'rtacha **326** kishi to'g'ri kelgan. Bu esa o'tgan yilning mos davriga nisbatan solishtirilganda **6** kishiga ortgan (2022- yilda 1 kv.km.ga **320** kishi).

Shahar va tumanlar bo'yicha qaraydigan bo'lsak, aholi zichligining eng yuqori ko'rsatkichi Urganch shahrida **5233** kishi, Xiva shahrida **2864** kishi, Urganch tumanida **473** kishi, Hazorasp tumanida **453** kishi, Xonqa tumanida **453** kishini tashkil etgan bo'lsa, eng past ko'rsatkichlar Tuproqqal'a tumanida **37** kishi, Yangibozor tumanida **267** kishi, Yangiariq tumanida **302** kishi, Qo'shko'pir tumanida **333** kishini tashkil etgan.

**Doimiy aholi sonining shahar va tumanlar bo'yicha taqsimlanishi**  
2023- yil 1-iyul holatiga

Shahar va tumanlar nomi	2022- yil	2023- yil	O'sish sur'ati, % da
<b>Viloyat bo'yicha</b>	1936,6	1 971,8	101,8
<i>shaharlar :</i>			
<b>Urganch sh.</b>	148,1	151,6	102,4
<b>Xiva sh.</b>	95,8	97,6	101,9
<i>tumanlar:</i>			
<b>Bog'ot</b>	170,6	173,9	101,9
<b>Gurlan</b>	153,1	155,6	101,6
<b>Qo'shko'pir</b>	176,8	179,8	101,7
<b>Urganch</b>	207,1	211,0	101,9
<b>Hazorasp</b>	199,9	203,7	101,9
<b>Tuproqqal'a</b>	57,2	58,5	102,3
<b>Xonqa</b>	192,9	196,2	101,7
<b>Xiva</b>	150,3	152,6	101,5
<b>Shovot</b>	175,2	178,1	101,7
<b>Yangiariq</b>	119,6	121,7	101,8
<b>Yangibozor</b>	90,0	91,5	101,7

Xorazm viloyati shahar va tumanlari kesimida 2023- yil 1- iyul holatiga eng ko'p aholining o'sish surati Urganch shahrida **2,4** foizga , Tuproqqal'a tumanida **2,3** foizga, Urganch tumanida **1,9** foizga va Bog'ot tumanida **1,9** foizga kuzatilgan.

## QAYD ETILGAN TUG'ILISHLAR



## Tug'ilganlarning taqsimlanishi

### Yanvar- fevral

O'g'il bolalar **3 319** Qiz bolalar **3 203**



### Yanvar- mart

O'g'il bolalar **4 893** Qiz bolalar **4 761**



### Yanvar- iyun

O'g'il bolalar **9 734** Qiz bolalar **9 111**



### Yanvar- iyun

Shahar aholisi **7 213** Qishloq aholisi **11 632**



## Shahar va tumanlar kesimida tug'ilganlar soni va koeffitsiyenti

Urganch sh.	2333	31,2 ‰
Hazorasp	2197	21,8 ‰
Urganch	1996	19,2 ‰
Bog'ot	1823	21,2 ‰
Xonqa	1770	18,3 ‰
Gurlan	1532	19,9 ‰
Shovot	1512	17,2 ‰
Qo'shko'pir	1360	15,3 ‰
Yangiariq	1073	17,8 ‰
Xiva sh.	934	19,4 ‰
Xiva	903	12,0 ‰
Yangibozor	864	19,1 ‰
Tuproqqal'a	548	19,0 ‰

2023- yil yanvar- iyun oylarida **18,8** mingta bola tug'ilganligi qayd etilgan bo'lib, mos ravishda 1000 aholiga nisbatan tug'ilish koeffitsiyenti **19,3** promilleni tashkil etdi hamda bu ko'rsatkich 2022- yilga nisbatan **1,0** promillega oshganligi kuzatildi (2022- yilda **18,3** promilleni tashkil etgan).



## VAFOT ETGANLAR



## Vafot etganlarning taqsimlanishi

### Yanvar-fevral



### Yanvar-mart



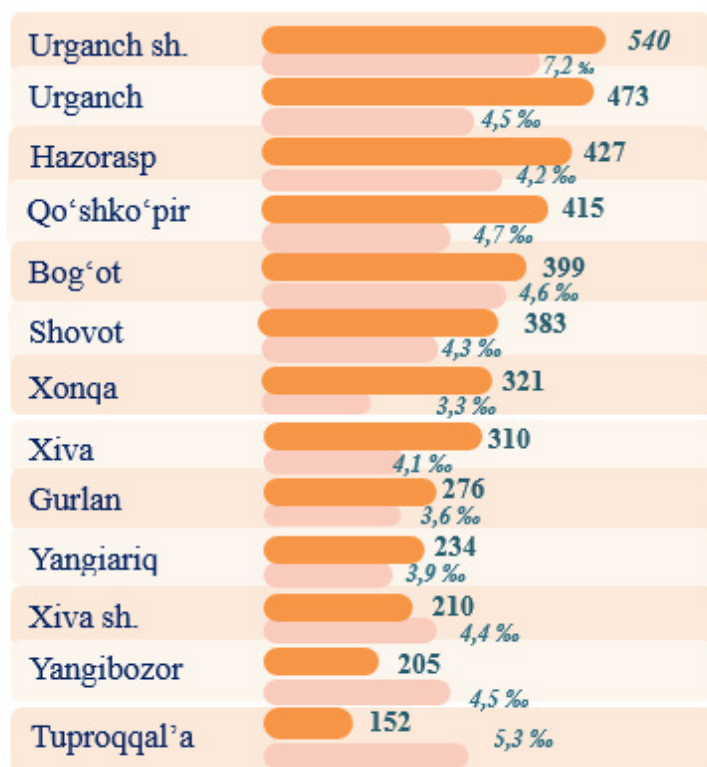
### Yanvar-iyun



### Yanvar-iyun



## Shahar va tumanlar kesimida vafot etganlar soni va koeffitsiyenti



2023- yilning yanvar- iyun oylarida **4,3** mingta o'lim qayd etilgan bo'lib, har 1000 aholiga o'lim koeffitsiyenti **4,5** promilleni tashkil etgan hamda 2022- yilga nisbatan **0,1** promillega kamayganligi kuzatildi (2022- yilning yanvar-iyun oylarida **4,6** promille bo'lgan).

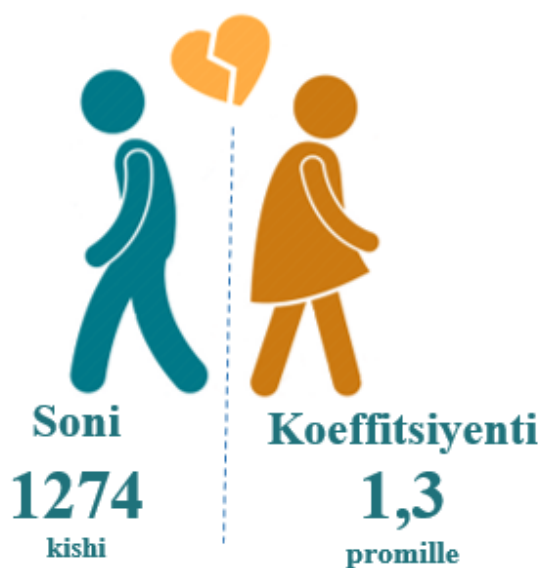
## O'limning asosiy sabablar bo'yicha taqsimlanishi

2023- yil yanvar-iyun, kishi



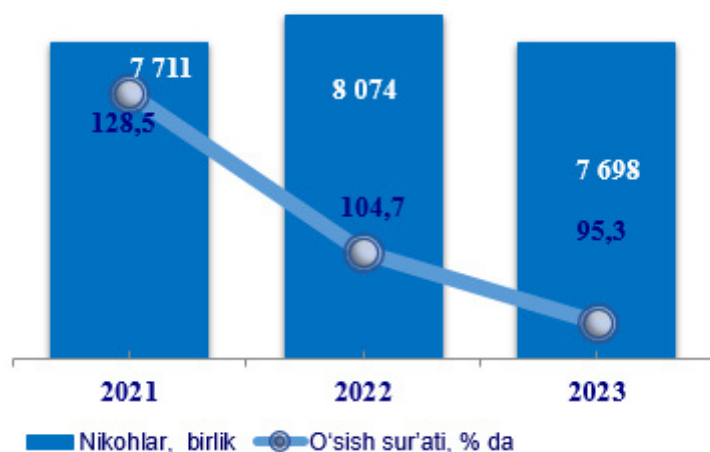
2023- yilning yanvar- iyun oylarida qayd etilgan o'lim holatining **41,9 %** i – qon aylanish tizimi kasalliklaridan, **9,2 %** i – o'simtalardan, **9,4 %** i – nafas olish a'zolari kasalliklaridan, **3,7 %** i – baxtsiz hodisa, zaharlanish va jarohatlanishlardan, **4,3 %** i – ovqat hazm qilish a'zolari kasalliklaridan, **0,9 %** i – yuqumli va parazitlar kasalliklardan, **30,6 %** i boshqa kasalliklardan vafot etganlar.

## Nikohdan ajrashganlar soni va koeffitsiyenti

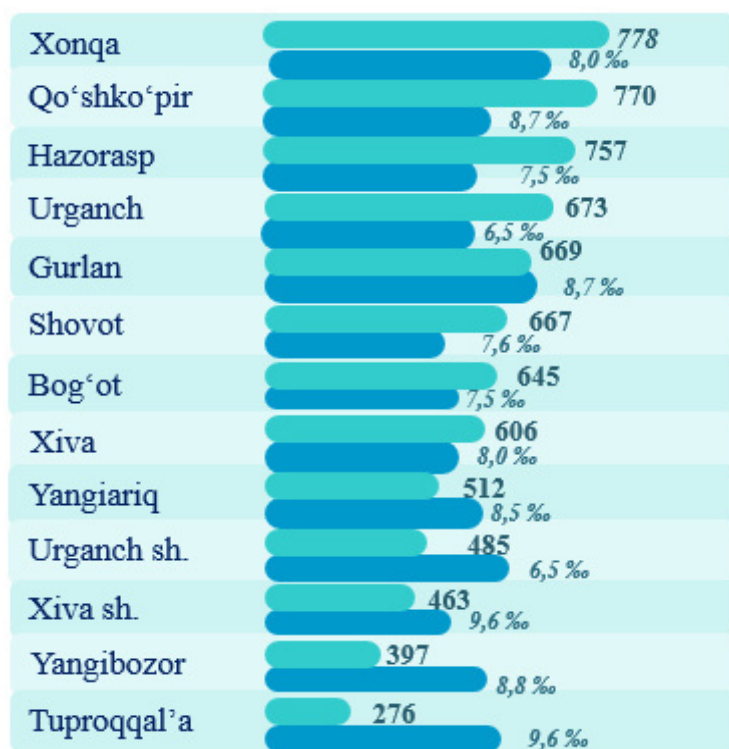


Viloyat bo'yicha nikohdan ajrashganlarning soni 2023- yilning yanvar- iyun oylarida **1274** kishini, har 1000 aholiga nikohdan ajralishlar koeffitsiyenti **1,3** promilleni tashkil etgan.

## QAYD ETILGAN NIKOHLAR



### Shahar va tumanlar kesimida nikohlar soni va koeffitsiyenti



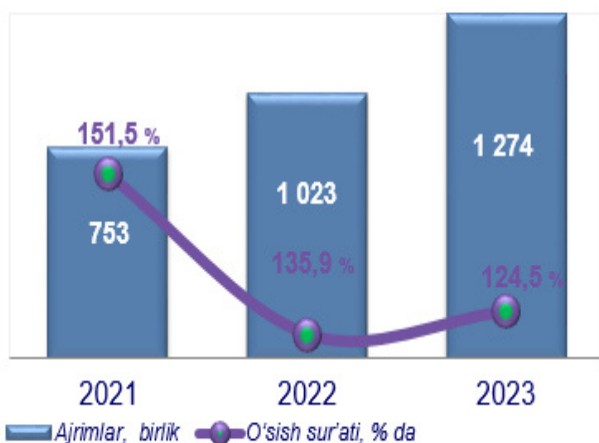
### Nikohlarning taqsimlanishi



2023- yilning yanvar- iyun oylarida 7,7 mingta nikoh qayd etilgan bo'lib, har 1000 aholiga nikoh koeffitsiyenti 7,9 promilleni tashkil etgan hamda 2022- yilga nisbatan 0,5 promillega kamayganligi kuzatildi (2022- yilning yanvar- iyun oylarida 8,4 promille bo'lgan).



## NIKOHDAN AJRALISHLAR



## Nikohdan ajralishlarning taqsimlanishi

### Yanvar- fevral

2023	2022
450	343



### Yanvar- mart

2023	2022
660	494



### Yanvar- iyun


2023	2022
1 274	1 023



## Nikohdan ajralishlar soni va koeffitsiyenti

2023- yil yanvar-iyun, birlik

Urganch sh.	163	2,2 ‰
Urganch	139	1,3 ‰
Hazorasp	121	1,2 ‰
Shovot	119	1,4 ‰
Qo'shko'pir	116	1,3 ‰
Xonqa	104	1,1 ‰
Yangiariq	97	1,6 ‰
Gurlan	96	1,2 ‰
Bog'ot	79	0,9 ‰
Xiva sh.	69	1,4 ‰
Xiva	66	0,9 ‰
Yangibozor	57	1,3 ‰
Tuproqqal'a	48	1,7 ‰



2023- yil yanvar- iyun oylarida **1,3** mingta nikohdan ajralishlar qayd etilgan bo'lib, har 1000 aholiga nikohdan ajralishlar koeffitsiyenti **1,3** promilleni tashkil etgan hamda 2022- yilga nisbatan **0,2** promillega ko'payganligi kuzatildi (2022- yil yanvar- iyun oylarida **1,1** promille bo'lgan).

## AHOLI MIGRATSIYASI

(Doimiy yashash maqsadida ko'chib kelganlar va ko'chib ketganlar)

2023- yil yanvar- iyun oylarida viloyat bo'yicha doimiy yashash maqsadida ko'chib kelganlar jami soni 3 925 kishini tashkil etdi.

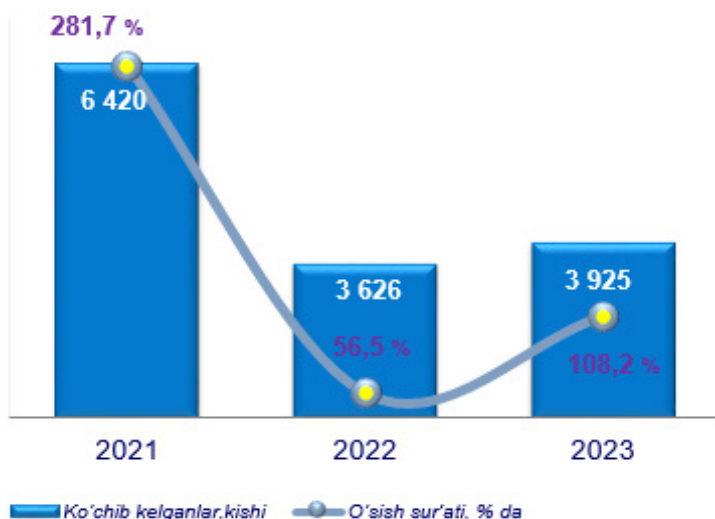
Doimiy yashash maqsadida ko'chib ketganlar soni jami 4 681 kishini, migratsiya saldosi minus 756 kishini tashkil etdi. (2022- yil yanvar- iyun oylarida minus 644 kishini tashkil etgan).

### Shahar va tumanlar bo'yicha ko'chib kelganlar va ko'chib ketganlar soni

(kishi)

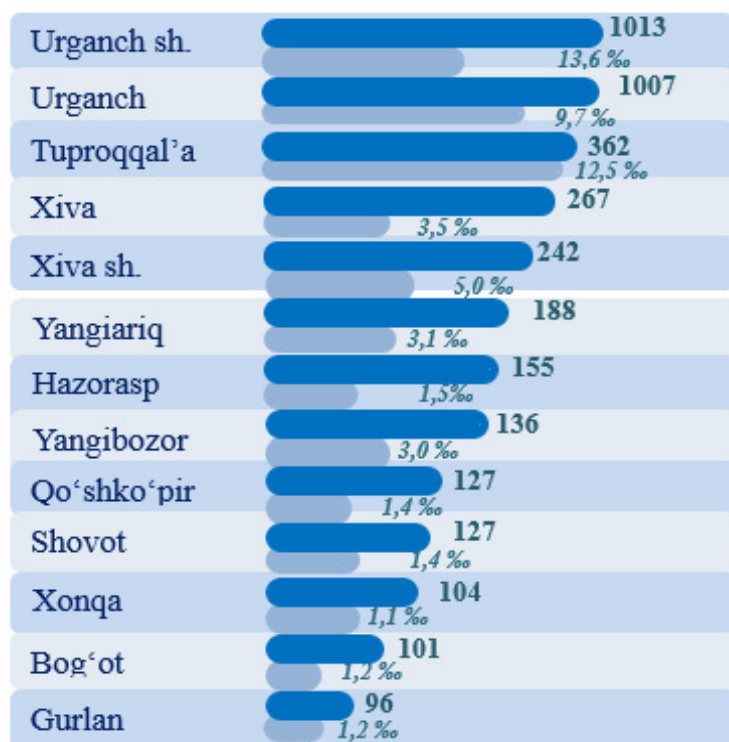
Shahar va tumanlar nomi	2022 - yil yanvar- iyun			2023- yil yanvar- iyun		
	Ko'chib kelganlar	Ko'chib ketganlar	Migratsiya saldosi	Ko'chib kelganlar	Ko'chib ketganlar	Migratsiya saldosi
<b>Viloyat bo'yicha:</b>	3626	4270	-644	3925	4681	-756
<i>shaharlar:</i>						
<b>Urganch sh.</b>	954	948	6	1013	1191	-178
<b>Xiva sh.</b>	208	258	-50	242	293	-51
<i>tumanlar:</i>						
<b>Bog'ot</b>	95	148	-53	101	165	-64
<b>Gurlan</b>	102	173	-71	96	220	-124
<b>Qo'shko'pir</b>	157	316	-159	127	252	-125
<b>Urganch</b>	891	645	246	1007	774	233
<b>Hazorasp</b>	112	510	-398	155	440	-285
<b>Tuproqqal'a</b>	354	156	198	362	198	164
<b>Xonqa</b>	102	260	-158	104	263	-159
<b>Xiva</b>	205	328	-123	267	319	-52
<b>Shovot</b>	131	229	-98	127	260	-133
<b>Yangiariq</b>	186	162	24	188	183	5
<b>Yangibozor</b>	129	137	-8	136	123	13

## KO'CHIB KELGANLAR




### Ko'chib kelganlar soni va koeffitsiyenti

2023- yil yanvar- iyun, kishi



### Ko'chib kelganlarning taqsimlanishi



2023- yilning yanvar- iyun oylarida **3,9** mingta ko'chib kelganlar qayd etilgan bo'lib, har 1000 aholiga ko'chib kelish koeffitsiyenti **4,0** promilleni tashkil etgan hamda 2022- yilga nisbatan **0,2** promillega oshganligi kuzatildi (2022- yilning yanvar- iyun oylarida **3,8** promille bo'lgan).

## KO'CHIB KETGANLAR



### Ko'chib ketganlarning taqsimlanishi



### Ko'chib ketganlar soni va koeffitsiyenti

2023- yil yanvar- iyun, kishi

Urganch sh.	1191	15,9 ‰
Urganch	774	7,4 ‰
Hazorasp	440	4,4 ‰
Xiva	319	4,2 ‰
Xiva sh.	293	6,1 ‰
Xonqa	263	2,7 ‰
Shovot	260	3,0 ‰
Qo'shko'pir	252	2,8 ‰
Gurlan	220	2,9 ‰
Tuproqqal'a	198	6,9 ‰
Yangiariq	183	3,0 ‰
Bog'ot	165	1,9 ‰
Yangibozor	123	2,7 ‰

2023- yilning yanvar- iyun oylarida 4,7 mingta ko'chib ketganlar qayd etilgan bo'lib, har 1000 aholiga ko'chib ketish koeffitsiyenti 4,8 promilleni tashkil etgan hamda 2022- yilga nisbatan 0,3 promillega ko'payganligi kuzatildi (2022- yilning yanvar- iyun oylarida 4,5 promille bo'lgan).