

IX. TRANSPORT VA ALOQA

Mustaqillik yillarida transport va kommunikatsiya tizimini strategik rivojlantirish bo'yicha katta ishlar amalga oshirildi. Mamlakatimizda yaratilgan samarali transport tizimi tashqi iqtisodiy aloqalarni rivojlantirish va boshqa mamlakatlar bilan integratsiyalashuv omilidir.

Yuk tashish. 2023- yil yanvar - iyun oylarida barcha transport turlari tomonidan 18,0 mln. tonna yuk tashilgan bo'lib, bu o'tgan yilning shu davriga nisbatan 101,8 foizni tashkil etdi.

Yuk tashish va yuk aylanmasi asosiy ko'rsatkichlari

	2023- yil yanvar - iyun	2022- yil yanvar - iyun oylariga nisbatan, % da
--	----------------------------	--

Tashilgan yuklar, mln. tn.	18,0	101,8
----------------------------	------	-------

shu jumladan:

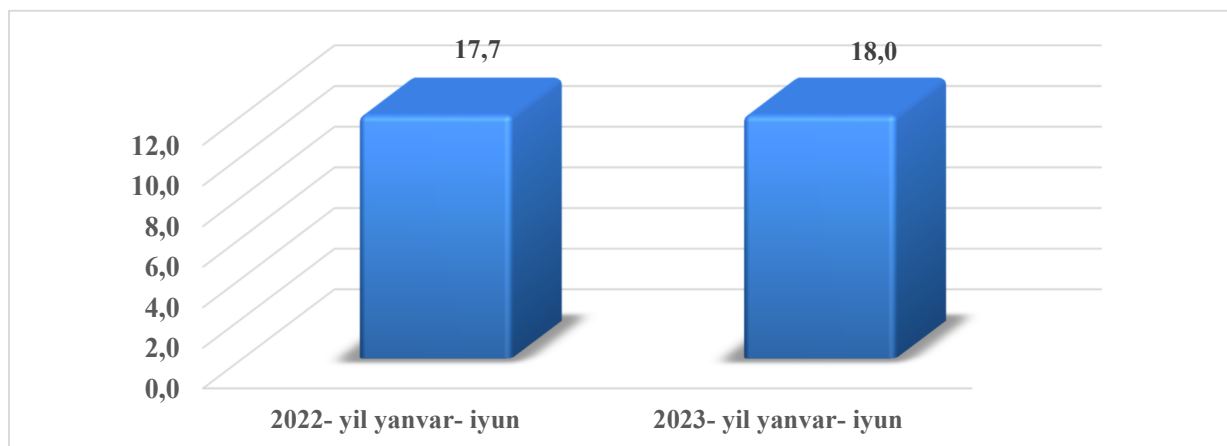
avtomobil transportida	18,0	101,8
------------------------	------	-------

Yuk aylanmasi, mln. tn-km	519,8	101,2
---------------------------	-------	-------

shu jumladan:

avtomobil transportida	519,8	101,2
------------------------	-------	-------

Avtomobil transportida yuk tashish hajmining taqqoslanishi, mln.t



Xorazm viloyatining tuman va shaharlari bo'yicha tashilgan yuk bo'yicha yetakchi o'rinni Urganch tumani (2 699,1 ming tonna) egalladi. Shu bilan birga, eng yuqori tonna Urganch shahri (2 267,2 ming tonna) va Xiva tumanida (2 218,8 ming tonna) kuzatildi.

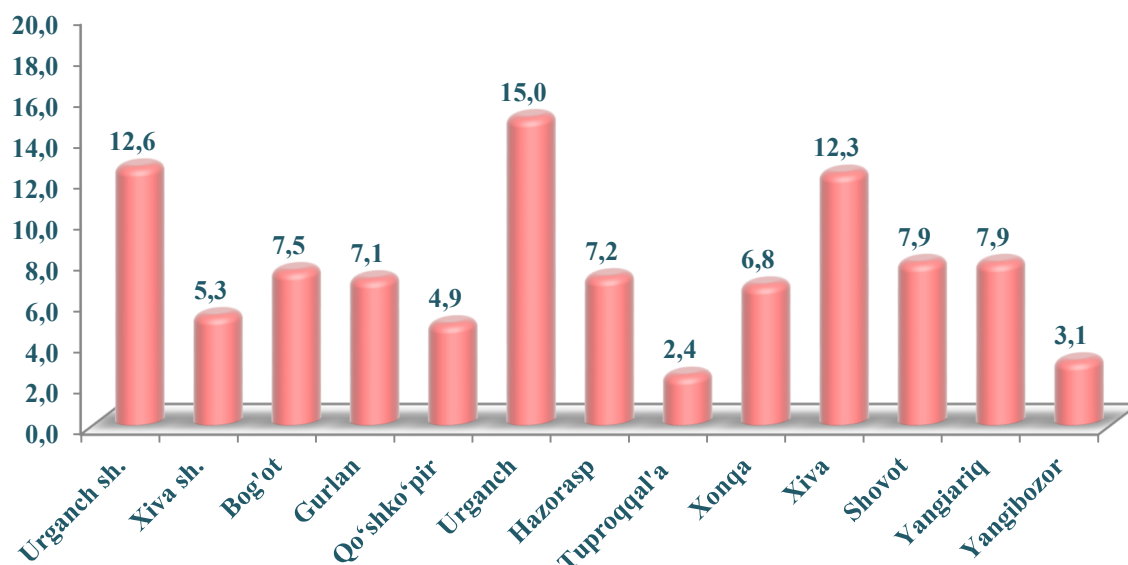
Hududlar kesimida yuk tashish, *ming tonna*
(2023- yil yanvar – iyun holatiga)

<i>Shahar va tumanlar nomi</i>	<i>ming tonna</i>	<i>2022- yil yanvar-iyunga nisbatan foiz hisobida</i>	<i>jamiga nisbatan ulishi, foiz hisobida</i>
Xorazm viloyati	17 995,9	101,8	100,0
Urganch shahri	2 267,2	98,1	12,6
Xiva shahri	950,9	107,1	5,3
<i>tumanlar:</i>			
Bog'ot	1 357,8	106,0	7,5
Gurlan	1 275,6	103,6	7,1
Qo'shko'pir	885,5	104,5	4,9
Urganch	2 699,1	94,8	15,0
Hazorasp	1 295,8	104,9	7,2
Tuproqqal'a	431,9	103,9	2,4
Xonqa	1 218,2	103,4	6,8
Xiva	2 218,8	106,8	12,3
Shovot	1 420,6	103,7	7,9
Yangiariq	1 424,1	103,5	7,9
Yangibozor	550,4	103,6	3,1

Ko'rsatilgan yuk tashishda eng kichik tonna quyidagi hududlar - Tuproqqal'a (431,9 ming tonna), Yangibozor (550,4 ming tonna), Qo'shko'pir (885,5 ming tonna) tumanlari hissasiga to'g'ri keldi.

Tashilgan yukning umumiy hajmida hududlarning ulushi, %

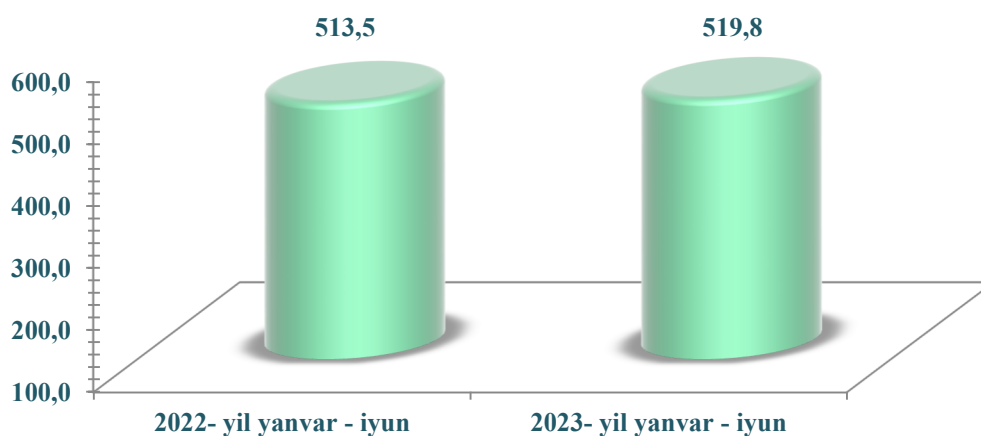
(2023- yil yanvar- iyun holatiga)



Hududlar kesimida tashilgan yukning yuqori ulushi bo'yicha yetakchi o'rinni Urganch tumani (15,0 foiz) egalladi. Shu bilan birga yuqori ulush Urganch shahri (12,6 foiz), Xiva tumani (12,3 foiz) va Yangiariq (7,9 foiz) tumanlarida kuzatildi.

Yuk aylanmasi barcha transport turlari tomonidan 519,8 mln. tn-km. ni tashkil qildi va 101,2 foizga ko'paydi.

Avtomobil transportida yuk aylanmasining taqqoslanishi, mln.t-km



Viloyatning yuk aylanmasi hajmida yetakchi o'rinni Urganch shahri (97 103,5 ming tonna-km) egalladi. Shu bilan birga eng yuqori ko'rsatkich Urganch (73 777,9 ming tonna-km), Hazorasp (55 035,7 ming tonna-km) va Xiva (52 243,6 ming tonna-km) tumanlarida kuzatildi.

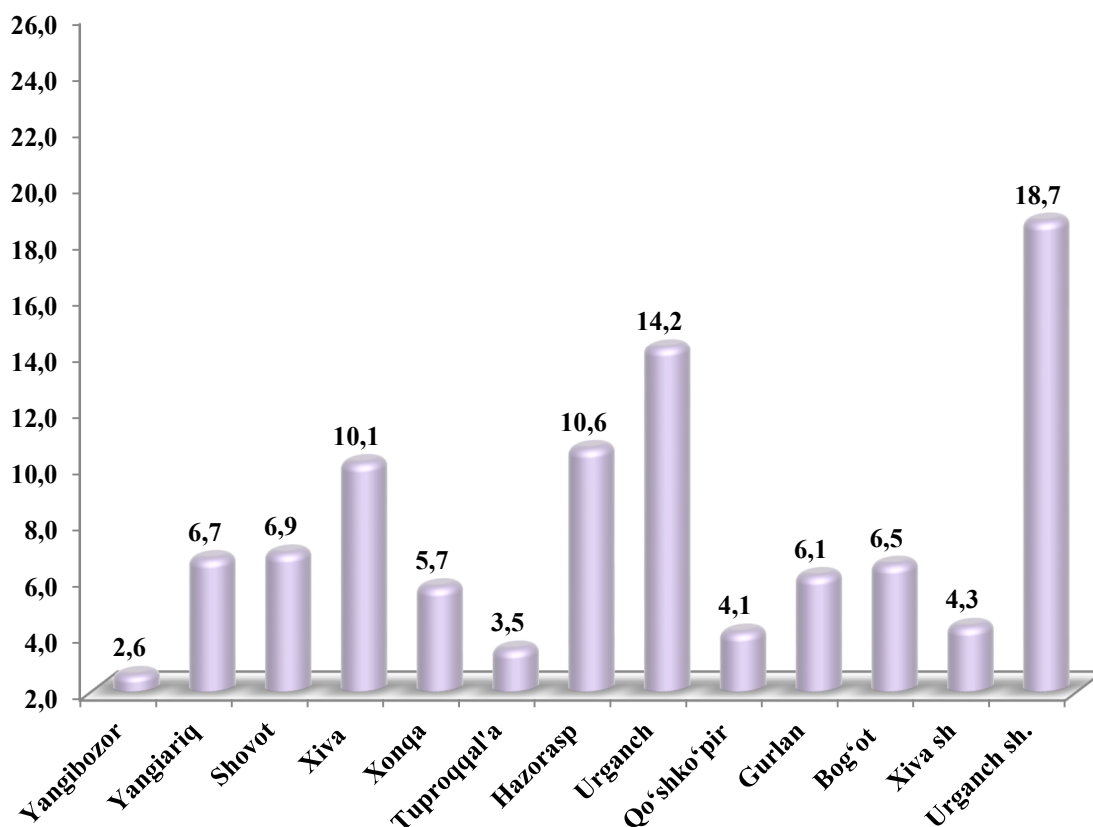
Hududlar kesimida yuk aylanmasi, ming tonna-km.*(2023- yil yanvar - iyun holatiga)*

<i>Shahar va tumanlar nomi</i>	<i>ming tonna-km</i>	<i>2022- yil yanvar- iyunga nisbatan foiz hisobida</i>	<i>jamiga nisbatan ulishi, foiz hisobida</i>
Xorazm viloyati	519 753,3	101,2	100,0
Urganch shahri	97 103,5	86,4	18,7
Xiva shahri	22 390,1	101,2	4,3
<i>tumanlar:</i>			
Bog‘ot	33 744,0	106,7	6,5
Gurlan	31 540,2	102,8	6,1
Qo‘shko‘pir	21 559,3	102,4	4,1
Urganch	73 777,9	100,4	14,2
Hazorasp	55 035,7	134,1	10,6
Tuproqqal’a	18 345,3	111,5	3,5
Xonqa	29 827,7	102,8	5,7
Xiva	52 243,6	101,2	10,1
Shovot	35 984,0	102,3	6,9
Yangiariq	34 678,2	101,4	6,7
Yangibozor	13 523,8	95,3	2,6

Ko‘rsatilgan yuk aylanmasidagi eng kichik tonna-km. quyidagi hududlar - Yangibozor (13 523,8 ming tonna-km) tumani va Tuproqqal’a (18 345,3 ming tonna-km) hamda Qo‘shko‘pir (21 559,3 ming tonna-km) va Xiva shahrida (22 390,1 ming tonna-km) tumanlari hissasiga to‘g‘ri keldi.

Tashilgan yuk aylanmasining umumiy hajmida hududlarning ulushi, %

(2023- yil yanvar - iyun holatiga)



Hududlar bo'yicha tashilgan yuk aylanmasining yuqori ulushi bo'yicha yetakchi o'rinni Urganch shahri (18,7 foiz) egalladi. Shu bilan birga Urganch (14,2 foiz), Hazorasp (10,6 foiz) va Xiva (10,1 foiz) tumanlarida ham yuqori ulush kuzatildi.

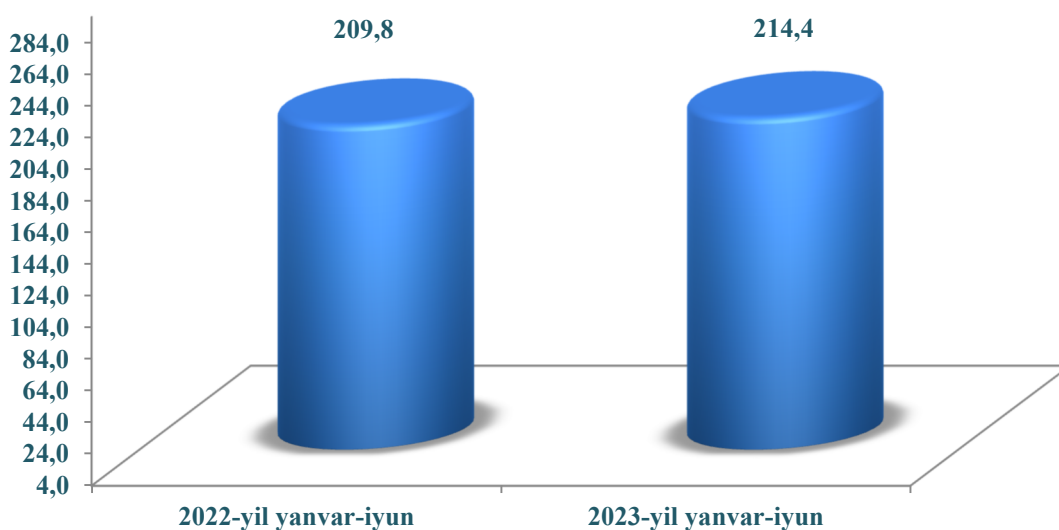
Yakka tartibdagi tadbirkorlarning avtomobil transportidagi yuk aylanmasi 2022- yil yanvar - iyun oylariga nisbatan 103,2 foizga teng bo'lib, 184,1 mln. tn-km. ni tashkil qildi.

Yo'lovchi tashish. 2023- yil yanvar - iyun oylarida viloyat bo'yicha avtomobil transportida 214,4 mln. kishi tashilgan bo'lib, bu ko'rsatkich o'tgan yilning shu davriga nisbatan 102,2 foizni tashkil etadi.

Yo'lovchi tashish va yo'lovchi aylanmasi asosiy ko'rsatkichlari

	2023- yil yanvar- iyun	2022- yil yanvar- iyun oylariga nisbatan , %
Tashilgan yo'lovchi, mln. yo'lovchi	214,4	102,2
shu jumladan: avtomobil transporti	214,4	102,2
Yo'lovchi aylanmasi, mln. yo'lovchi-km	3 994,7	101,6
shu jumladan: avtomobil transporti	3 994,7	101,6

Yo'lovchi tashish hajmining taqqoslanishi, mln.yo'lovchi



Viloyatning tuman va shaharlari kesimida tashilgan yo'lovchi bo'yicha yetakchi o'rinni Urganch shahri (43 825,7 ming kishi) egalladi. Shu bilan birga, eng yuqori ko'rsatkich Hazorasp (20 411,3 ming kishi), Xonqa (19 476,7 ming kishi) va Gurlan (18 843,0 ming kishi) tumanlarida kuzatildi.

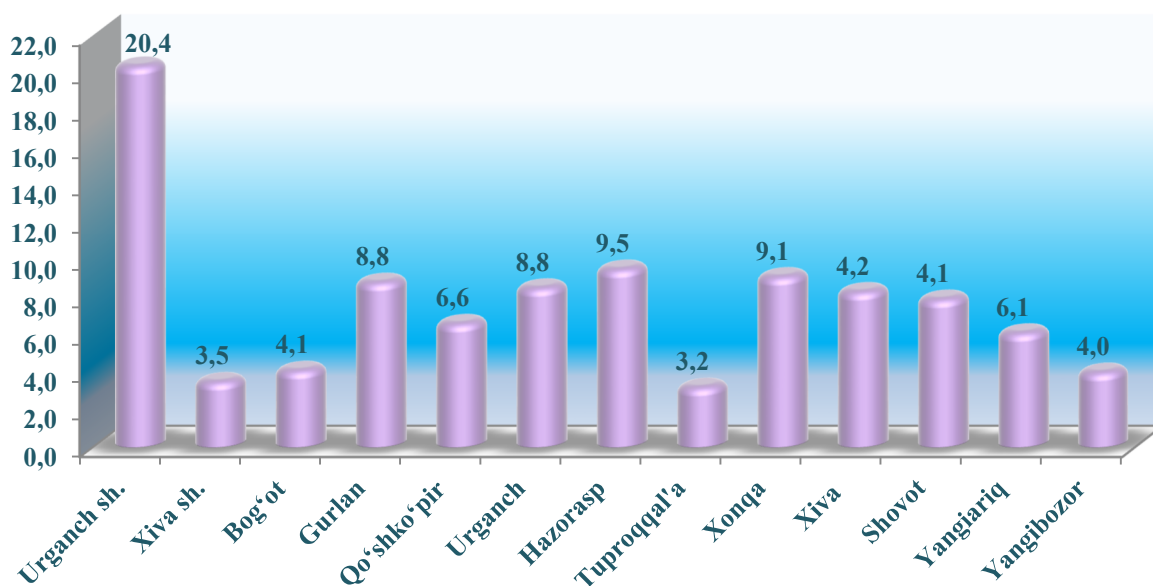
Hududlar kesimida yo'lovchi tashish, ming kishi
(2023 – yil yanvar– iyun holatiga)

<i>Shahar va tumanlar nomi</i>	<i>ming kishi</i>	<i>2022- yil yanvar - iyunga nisbatan foiz hisobida</i>	<i>jamiga nisbatan ulishi, foiz hisobida</i>
Xorazm viloyati	214 427,3	102,2	100,0
Urganch shahri	43 825,7	101,3	20,4
Xiva shahri	7 589,9	101,9	3,5
<i>tumanlar:</i>			
Bog'ot	8 806,9	101,5	4,1
Gurlan	18 843,0	101,1	8,8
Qo'shko'pir	14 039,2	104,8	6,6
Urganch	18 205,3	101,1	8,5
Hazorasp	20 411,3	103,3	9,5
Tuproqqal'a	6 803,7	101,8	3,2
Xonqa	19 476,8	103,2	9,1
Xiva	17 709,9	101,9	8,3
Shovot	16 926,7	104,2	7,9
Yangiariq	13 083,4	100,2	6,1
Yangibozor	8 705,5	107,5	4,0

Ko'rsatilgan yo'lovchi tashishda eng kichik ko'rsatkich quyidagi hududlar - Tuproqqal'a (6 803,7 ming kishi), Xiva shahri (7 589,9 ming kishi), Yangibozor (8 705,5 ming kishi) tumanlari hissasiga to'g'ri keldi.

Tashilgan yo'lovchining umumiy hajmida hududlarning ulushi, %

(2023- yil yanvar– iyun holatiga)

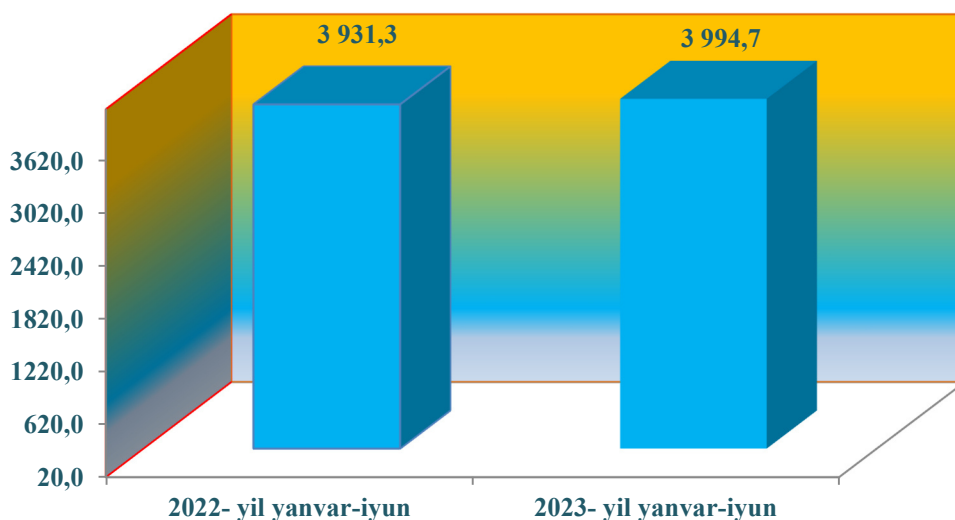


Hududlar kesimida yo'lovchi tashishning yuqori ulushi bo'yicha yetakchi o'rinni Urganch shahri (20,4 foiz) egalladi. Shu bilan birga Hazorasp (9,5 foiz), Xonqa (9,1 foiz) va Gurlan (8,8 foiz) tumanlarida ham yuqori ulushi kuzatildi.

2022- yil yanvar - iyun oylarida viloyat bo'yicha yo'lovchi aylanmasi 3 994,7 mln. yo'lovchi-km. ni tashkil qildi va 2022- yil yanvar - iyun oylariga nisbatan 101,6 foizni tashkil qildi.

Yo'lovchi aylanmasining taqqoslanishi

mln.yo'lovchi-km



Hududlar kesimida yo'lovchi aylanmasi, *ming yo'lovchi-km*

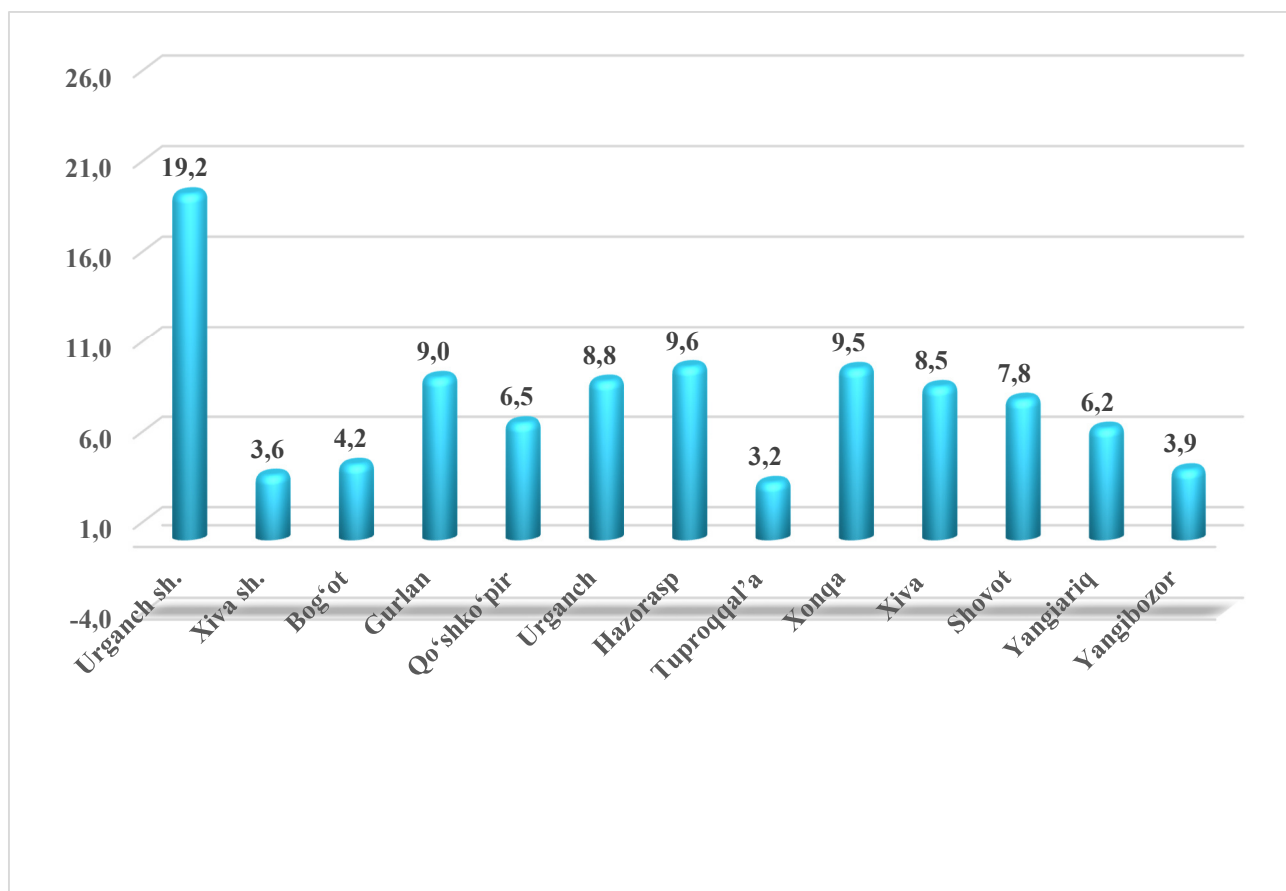
(2023- yilning yanvar – iyun holatiga)

<i>Shahar va tumanlar nomi</i>	<i>ming yo'lovchi-km</i>	<i>2022- yil yanvar- iyunga nisbatan foiz hisobida</i>	<i>jamiga nisbatan ulishi, foiz hisobida</i>
Xorazm viloyati	3 994 702,2	101,6	100,0
Urganch shahri	766 558,6	100,2	19,2
Xiva shahri	144 599,0	102,8	3,6
<i>tumanlar:</i>			
Bog'ot	168 772,2	101,1	4,2
Gurlan	358 967,1	101,5	9,0
Qo'shko'pir	260 569,0	102,4	6,5
Urganch	349 567,4	102,2	8,8
Hazorasp	385 219,7	102,4	9,6
Tuproqqal'a	128 406,8	101,0	3,2
Xonqa	377 995,7	105,5	9,5
Xiva	337 397,7	102,2	8,5
Shovot	312 095,7	101,1	7,8
Yangiariq	248 248,7	100,1	6,2
Yangibozor	156 304,6	101,7	3,9

Viloyatning yo'lovchi aylanmasi hajmida yetakchi o'rinni Urganch (766 558,6 ming yo'lovchi-km) shahri egalladi. Shu bilan birga eng yuqori ko'rsatkich Hazorasp (385 219,7 ming yo'lovchi-km), Xonqa (377 995,7 ming yo'lovchi-km) va Urganch (349 567,4 ming yo'lovchi-km) tumanlarida kuzatildi.

Ko'rsatilgan yo'lovchi aylanmasidagi eng kichik yo'lovchi-km. quyidagi hududlar- Tuproqqal'a (128 406,8 ming yo'lovchi-km), Xiva shahri (144 599,0 ming yo'lovchi-km) va Yangibozor tumani (156 304,6 ming yo'lovchi-km) hissasiga to'g'ri keldi.

**Tashilgan yo‘lovchi aylanmasining
umumiy hajmida hududlarning ulushi, %**
(2023- yil yanvar– iyun holatiga)



Hududlar bo‘yicha yuk aylanmasining yuqori ulushi bo‘yicha yetakchi o‘rinni Urganch (19,2 foiz) shahri egalladi. Shu bilan Hazorasp (9,6 foiz), Xonqa (9,5 foiz), Gurlan (9,0 foiz) va Urganch (8,8 foiz) tumanlarida ham yuqori ulush kuzatildi.