

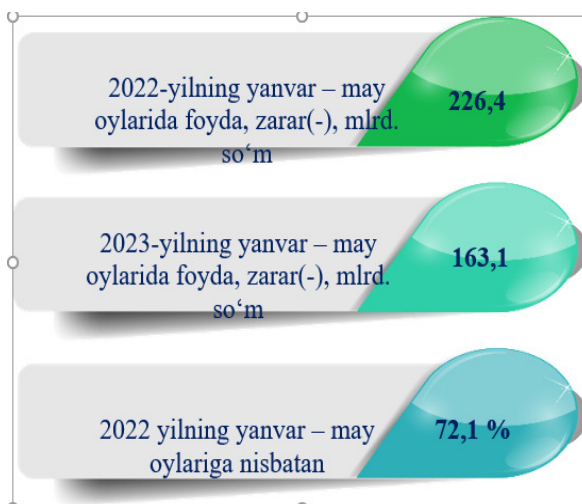
VI. KORXONA VA TASHKILOTLARNING MOLIVAVIY NATIJALARI ¹⁾

Daromad (foyda) solig'i to'lagunga qadar foyda (zarar) – korxona va tashkilotlarning barcha xo'jalik operatsiyalarini buxgalteriya hisobida aks ettiradigan yakuniy moliyaviy natija. Mahsulot (tovar, ish va xizmat)larni sotishning yalpi foydasi (zarari), asosiy faoliyatning boshqa daromadlari, moliyaviy faoliyatning daromadlari va favqulodda foyda yig'indisidan davr xarajatlari, moliyaviy faoliyat bo'yicha xarajatlar va favqulodda xarajatlar chegirib tashlanadigan foydaning umumiy foydasini (zararini) ifodalaydi.


KORXONA VA TASHKILOTLARNING MOLIVAVIY NATIJALARI

Foyda. 2023-yilning yanvar-may oylarida iqtisodiyot tarmoqlarida korxona va tashkilotlar tomonidan 37,3 mlrd. so'm miqdorida yakuniy moliyaviy natija olindi.

2023-yilning shu davriga nisbatan solishtirilganda foyda 40,1 % ga kamaygan.



Yakuniy moliyaviy natijalarning yillar bo'yicha dinamikasi (yanvar- may, mlrd. so'm)

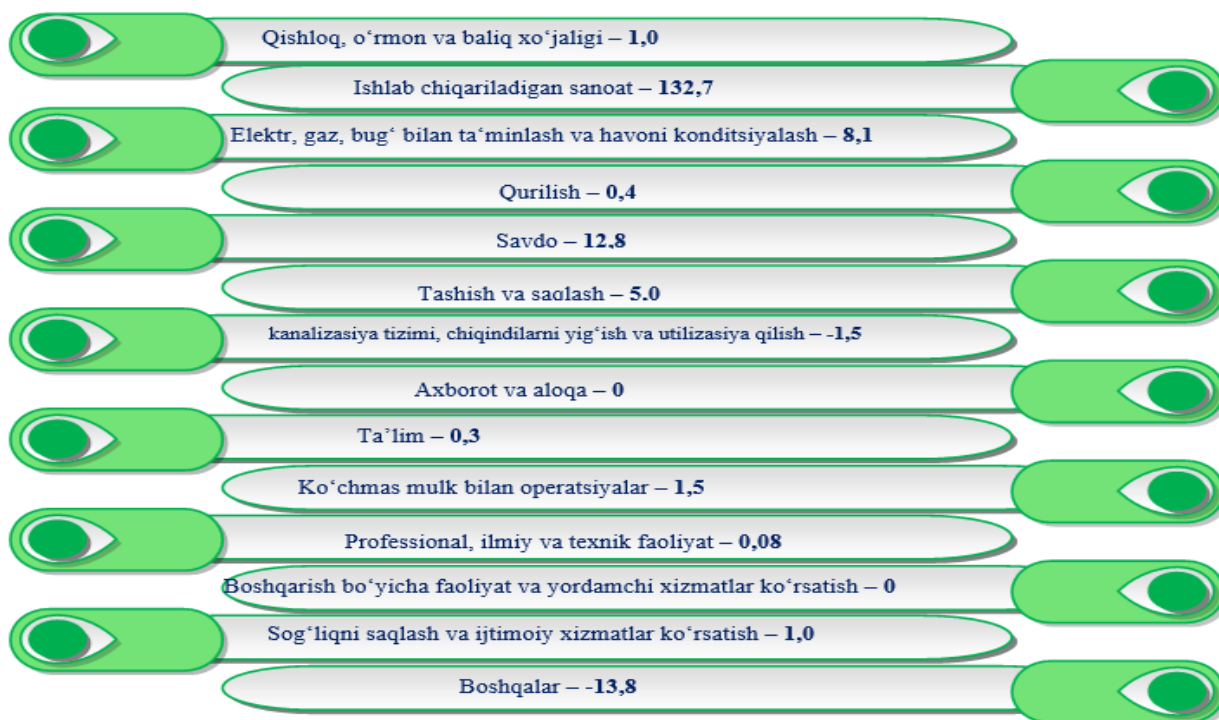


¹⁾Byudjet va boshqa notijorat tashkilotlar, mahsulot ishlab chiqaruvchi qishloq xo'jalik korxonalari, fermer va dehqon xo'jaliklari, sug'urta tashkilotlari, banklar, kichik korxonalar va mikrofirmalarsiz.

**Iqtisodiy faoliyat turlari bo'yicha
yakuniy moliyaviy natijalar**

	<i>2023-yil yanvar- may</i>	<i>2022-yil yanvar- may</i>	<i>2022-yilning yanvar- mayiga nisbatan, % da</i>
	<i>Foyda, zarar (-), mlrd. so'm</i>		
Jami	163,1	226,4	72,1
Qishloq, o'rmon va baliq xo'jaligi	1,0	0,7	137,0
Ishlab chiqaradigan sanoat	132,7	201,1	66,0
Elektr, gaz, bug' bilan ta'minlash va havoni konditsiyalash	8,1	2,5	324,3
Qurilish	0,4	2,4	15,1
Savdo	12,8	13,6	93,7
Tashish va saqlash	5,0	4,8	105,0
Suv bilan ta'minlash; kanalizatsiya tizimi, chiqindilarni yig'ish va utilitatsiya qilish	-1,5	-2,3	-
Axborot va aloqa	-	-	-
Ta'lim	0,3	0,3	113,4
Ko'chmas mulk bilan operatsiyalar	1,5	1,4	102,5
Professional, ilmiy va texnik faoliyat	0,08	0,06	127,3
Boshqarish bo'yicha faoliyat va yordamchi xizmatlar ko'rsatish	-	-	-
Sog'liqni saqlash va ijtimoiy xizmatlar ko'rsatish	1,0	0,5	190,0
Boshqalar	-	0,002	-

Iqtisodiy faoliyat turlari bo'yicha yakuniy moliyaviy natijalar, mlrd.so'm



Hududlar kesimida yakuniy moliyaviy natijalar

Shahar va tumanlar nomi	2023-yil yanvar- may	2022-yil yanvar- may	2022-yilning yanvar- mayiga nisbatan,% da
	Foyda, zarar (-), mlrd. so‘m		
Xorazm viloyati	163,1	226,4	72,1
Urganch sh	22,0	28,9	76,2
Xiva sh	0,1	0,2	104,8
tumanlar;			
Bog‘ot	-6,6	3,2	-
Gurlan	-7,7	0,4	-
Qo‘shko‘pir	-11,6	15,0	-
Urganch	1,8	2,0	86,3
Xazorasp	1,3	0,6	199,1
Tuproqqala	132,4	50,5	262,3
Xonqa	4,8	5,4	89,1
Xiva	0,2	0,2	104,8
Shovot	5,5	72,1	7,7
Yangiariq	20,3	34,6	58,5
Yangibozor	0,4	1,0	41,8

Hududlar kesimida foydaning asosiy qismi Tuproqqala tumani 132,4 mlrd. so‘m (jami foydaning 81,2 % i), Urganch sh 22,0 mlrd. so‘m (13,5 %), Yangiariq tumani 20,3 mlrd. so‘m (12,4 %), Shovot tumani 5,5 mlrd. so‘m (3,4 %) va Xonka tumani 4,8 mlrd. so‘m (2,9 %)ga to‘g‘ri keldi.

KORXONA VA TASHKILOTLARNING DEBITORLIK QARZDORLIGI XOLATI¹⁾

2023-yilning 1-iyun holatiga ko‘ra, debitor qarzdorlikning umumiy hajmi 2728,7 mlrd. so‘mni tashkil qildi, shundan muddati o‘tgani – 3,4 mlrd. so‘m (jami qarzdor-likning 0,1 % i).

Muddati o‘tgan debitor qarzdorlik 2022-yilning 1- iyuniga nisbatan solishtirilganda 88,1% ga kamaygan, jami debitor qarzdor-likdagi ulushi 0,1 punktga kamaygan.

1- iyun holatiga korxona va tashkilotlarning debitor qarzdorligi dinamikasi, mlrd. so‘m

<i>Shahar va tumanlar nomi</i>	<i>2023-yil 1- iyun holatiga</i>		<i>2022- yil 1- iyun holatiga</i>	
	<i>Debitor qarzdorlik</i>	<i>shundan muddati o‘tgani</i>	<i>Debitor qarzdorlik</i>	<i>shundan muddati o‘tgani</i>
Xorazm viloyati	2728,7	3,4	2137,2	28,9
Urganch sh.	427,6	2,6	364,4	5,7
Xiva sh.	20,3	-	1,9	-
Bog‘ot	157,5	-	115,2	-
Gurlan	130,5	-	102,1	22,4
Qo‘shko‘pir	121,3	-	81,2	-
Urganch	432,6	-	97,0	-
Xazorasp	16,1	-	11,5	-
Tuproqqala	357,9	-	166,2	-
Xonqa	113,9	-	194,6	0,001
Xiva	136,8	0,8	20,4	0,8
Shovot	552,3	-	695,3	-
Yangiariq	235,9	-	192,6	-
Yangibozor	26,0	-	94,8	-

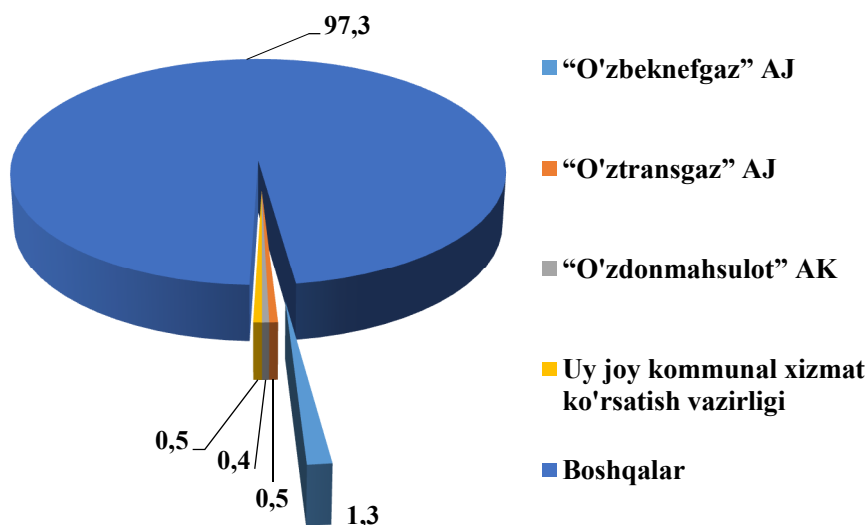
¹⁾ Byudjet va boshqa notijorat tashkilotlar, mahsulot ishlab chiqaruvchi qishloq xo‘jalik korxonalari, fermer va dehqon xo‘jaliklari, sug‘urta tashkilotlari, banklar, kichik korxonalar va mikrofirmalarsiz.

Hududlar kesimida debitor qarzdorlikning asosiy qismi Shovot tumani –552,3 mlrd. so‘m, Urganch tumani – 432,6 mlrd. so‘m, Urganch shahar – 427,6 mlrd. so‘m, Tuproqqala tumani – 357,9 mlrd. so‘m va Yangiariq tumanida –235,9 mlrd. so‘mga to‘g‘ri keldi.

2023-yil 1- iyun holatiga ko‘ra hududlar kesimida korxona va tashkilotlarning muddati o‘tgan debitor qarzdorligi (mlrd.so‘m)

Hududlar kesimida muddati o‘tgan debitor qarzdorlikning asosiy qismi Urganch shahrida – 2,6 mlrd. so‘m va Xiva tumanida – 0,8 mlrd. so‘mni tashkil etgan.

2023-yil 1- iyun holatiga ko‘ra, alohida xo‘jalik boshqaruvi organlarining debitor qarzdorligi (jamiga nisbatan % da)



Eng yuqori debitor qarzdorlik “O‘zbekneftgaz” AJ – 38,1 mlrd. so‘m (respublika bo‘yicha jami qarzdorlikdan 1,3 % i), “O‘ztransgaz” AJda–13,6 mlrd. so‘m (0,5%), “O‘zdonmahsulot”AK– 12,1 mlrd.so‘m (0,4 %), Uy joy komunal xizmat ko‘rsatishvazirligi – 13,4 mlrd. so‘m (0,5 %), ekanligi kuzatilmoqda.

KORXONA VA TASHKILOTLARNING KREDITORLIK QARZDORLIGI XOLATI 1)

2023-yil 1- iyun holatiga ko‘ra, kreditor qarzdorlikning umumiy hajmi 3240,1 mlrd. so‘m, shundan muddati o‘tgani – 1,4 mlrd. so‘m (jami kreditor qarzdorlikning 0,04 % i)ni tashkil etdi.

Muddati o‘tgan kreditor qarzdorlik 2022-yilning 1- iyuniga nisbatan solishtirilganda 6,1 martaga ortgan.

¹⁾ Byudjet va boshqa notijorat tashkilotlar, mahsulot ishlab chiqaruvchi qishloq xo‘jalik korxonalari, fermer va dehqon xo‘jaliklari, sug‘urta tashkilotlari, banklar, kichik korxonalar va mikrofirmalarsiz.

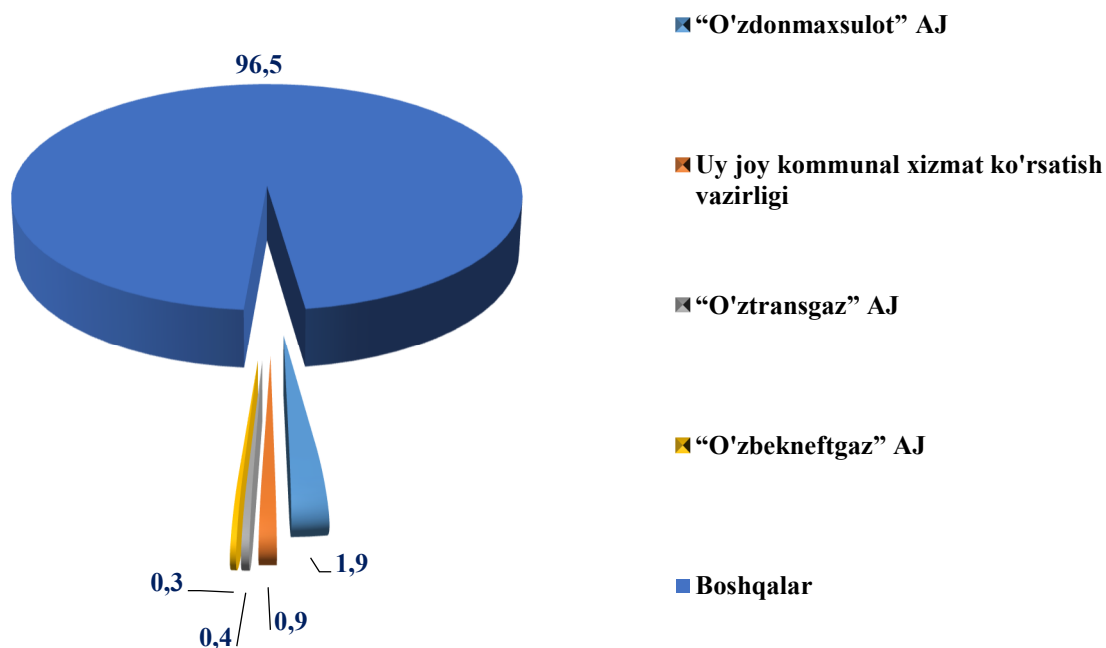
**Hududlar kesimida korxona va tashkilotlarning
kreditor qarzdorligi, mlrd. so‘m**

<i>Shahar va tumanlar nomi</i>	<i>2023-yil 1- iyun holatiga</i>		<i>2022-yil 1- iyun holatiga</i>	
	<i>Kreditor qarzdorlik</i>	<i>shundan muddati o‘tgani</i>	<i>Kreditor qarzdorlik</i>	<i>shundan muddati o‘tgani</i>
Xorazm viloyati	3240,1	1,4	2363,5	0,5
Urganch sh	482,9	1,2	626,6	-
Xiva sh	115,2	-	0,4	
<i>tumanlar;</i>				
Bog‘ot	112,9	-	101,3	0,2
Gurlan	85,4	-	116,8	-
Qo‘shko‘pir	54,3	-	91,1	-
Urganch	595,0	-	196,3	-
Xazorasp	12,9	-	10,7	-
Tuproqqala	346,7	-	41,6	-
Xonqa	100,4	-	33,3	0,1
Xiva	39,2	0,2	24,9	0,2
Shovot	458,3	-	424,5	-
Yangiariq	770,4	-	576,9	-
Yangibozor	66,5	-	119,1	-

Hududlar kesimida kreditor qarzdorlikning asosiy qismi Yangiariq tumani – 770,4 mlrd. so‘m, Urganch tumani – 595,0 mlrd. so‘m, Urganch shahar – 482,9 mlrd. so‘m, Shovot tumani – 458,3 mlrd. so‘m va Tuproqqala tumani – 346,7 mlrd. so‘m to‘g‘ri keldi.

Hududlar kesimida muddati o‘tgan kreditor qarzdorlikning asosiy qismi Urganch shaharga – 1,2 mlrd. so‘m va Xiva tumanida – 0,2 mlrd. so‘m tashkil etdi.

**2023-yil 1- iyun holatiga ko‘ra alohida xo‘jalik boshqaruvi organlarining
kreditor qarzdorligi (jamiga nisbatan % da)**



Eng yuqori kreditor qarzdorlik “O‘zdonmaxsulot” AK – 60,3 mlrd. so‘m (respublika bo‘yicha jami kreditor qarzdorlikning 1,9 % i), Uy joy komunal xizmat ko‘rsatishvazirligi – 29,9 mlrd. so‘m (0,9 %), “O‘ztransgaz” AJda –11,8 mlrd. so‘m (0,4%), va “O‘zbekneftgaz” AJda – 10,2 mlrd. so‘m (0,3 %)ni tashkil etdi.

Statistik ko'rsatkichlarga izohlar

Daromad (foyda) solig'i to'lagunga qadar foyda (zarar) – korxona va tashkilotlarning barcha xo'jalik operatsiyalarini buxgalteriya hisobida aks ettiradigan yakuniy moliyaviy natija. Mahsulot (tovar, ish va xizmat)larni sotishning yalpi foydasi (zarari), asosiy faoliyatning boshqa daromadlari, moliyaviy faoliyatning daromadlari va favqulodda foyda yig'indisidan davr xarajatlari, moliyaviy faoliyat bo'yicha xarajatlar va favqulodda xarajatlar chegirib tashlanadigan foydaning umumiy foydasini (zararini) ifodalaydi.

Debitorlik qarzlari – xaridorlar va buyurtmachilar, sho'ba va qaram xo'jalik jamiyatlarining qarzlari, xodimlarga, mol yetkazib beruvchilar va pudratchilarga berilgan bo'naklar, budjet va davlat maqsadli jamg'armalariga soliqlar, yig'imlar va sug'urta bo'yicha bo'nak to'lovlari, muassislarning ustav fondidagi ulushlari bo'yicha qarzi, xodimlarning boshqa operatsiyalar bo'yicha qarzlari va boshqa debitorlik qarzlari o'z ichiga oladi.

Kreditorlik qarzlari – yetkazib beruvchilar va pudratchilar, sho'ba va qaram xo'jalik jamiyatlarining qarzi, soliq va boshqa majburiy to'lovlar bo'yicha muddati kechiktirilgan majburiyatlar, olingan avanslar, budjetga to'lovlar bo'yicha qarz, sug'urta bo'yicha qarz, davlat maqsadli jamg'armalariga to'lovlar bo'yicha qarz, ta'sischi'larga qarzlari, mehnatga haq to'lash bo'yicha qarzlari va boshqa kreditorlik qarzlari o'z ichiga oladi.

Mahsulot (tovar, ish va xizmatlar) – tayyor mahsulot, tovar, bajarilgan ish va ko'rsatilgan xizmatlarni sotishdan olingan daromadlar, shuningdek, sotilgan tovarlarning qaytishi, sotish va baholardan chegirmalar qo'shimcha qiymat solig'i hamda aksiz solig'ini qo'shgan holda.

Muddati o'tgan qarzlari – qonun hujjatlarida belgilangan muddatlarda so'ndirilmagan qarzning umumiy summasi.

Foyda solig'i to'lagunga qadar foyda (zarar) – bu korxona (tashkilot) ning barcha xo'jalik operatsiyalarini hisobga olish asosida aniqlanadigan yakuniy moliyaviy natijadir. Mahsulotlarni (tovarlarni, ishlarni va xizmatlarni) sotishdan yalpi foyda (zarar), asosiy faoliyatdan olinadigan boshqa daromadlar, moliyaviy faoliyatdan olingan daromadlar va davr xarajatlari, moliyaviy faoliyat xarajatlari va favqulodda harajatlar chegirib tashlanadigan umumiy foyda (zarar)ni ifodalaydi.

Aksiyadorlik jamiyatining ustav kapitalidagi davlat ulushi – bu davlat organlari, mahalliy davlat hokimiyati organlari, davlat unitar korxonalari va davlat idoralariga, O'zbekiston Respublikasi Markaziy banki, Tiklanish va taraqqiyot jamg'armasiga tegishli aksiyalar.