

## VI. KORXONA VA TASHKILOTLARNING MOLIYAVIY NATIJALARI

**Foyda.** Hisobot ma'lumotlariga ko'ra, 2022- yilning yanvar-noyabr oylarida iqtisodiyot tarmoqlarida korxonalar va tashkilotlar tomonidan 806,4 mlrd. so'm miqdorda yakuniy moliyaviy natija olindi.

### 2022- yilning yanvar - noyabr oylarida iqtisodiy faoliyat turlari bo'yicha yakuniy moliyaviy natijalari

	<i>Foyda, zarar (+,-), mlrd. so'm</i>	<i>2021- yilning yanvar-noyabr oylariga nisbatan % da</i>
<b>Jami</b>	<b>806,4</b>	<b>197,5</b>
Qishloq, o'rmon va baliq xo'jaligi	0,6	537,8
Ishlab chiqaradigan sanoat	716,5	215,7
Elektr, gaz, bug' bilan ta'minlash va havoni konditsiyalash	41,3	-
Qurilish	4,4	91,7
Savdo	27,2	130,9
Tashish va saqlash	15,2	30,2
Suv bilan ta'minlash; kanalizatsiya tizimi, chiqindilarni big'ish va utilitatsiya qilish	-3,1	-
Axborot va aloqa	-	-
Moliyaviy va sug'urta faoliyati	-	-
Ko'chmas mulk bilan operatsiyalar	1,2	103,2
Professional, ilmiy va texnik faoliyat	0,2	238,3
Boshqarish bo'yicha faoliyat va yordamchi xizmatlar ko'rsatish	2,6	52,3 m.
Ta'lim	0,3	228,9

<sup>1)</sup> Byudjet va boshqa notijorat tashkilotlar, mahsulot ishlab chiqaruvchi qishloq xo'jalik korxonalar, fermer va dehqon xo'jaliklari, sug'urta tashkilotlari, banklar, kichik korxonalar va mikrofirmalarsiz.

**2022- yilning yanvar-noyabr oylarida hududlar kesimida  
yakuniy moliyaviy natijalari**

	<i>Foyda, zarar (+,-), mlrd. so‘m</i>	<i>2021- yilning yanvar- noyabr oylariga nisbatan % da</i>
<b>Xorazm viloyati</b>	<b>806,4</b>	<b>197,5</b>
Urganch shahar	55,4	89,6
Xiva shahar	0,7	91,7
<i>tumanlar;</i>		
Bog‘ot	66,7	238,1
Gurlan	0,4	7,6 m.
Qo‘shko‘pir	20,3	83,0
Urganch	9,5	20,7
Hazorasp	4,8	116
Tuproqqal‘a	329,5	5,5 m.
Xonqa	62,5	375,9
Xiva	2,7	15,3 m.
Shovot	180,6	106,8
Yangiariq	72,1	-
Yangibozor	1,2	87,3

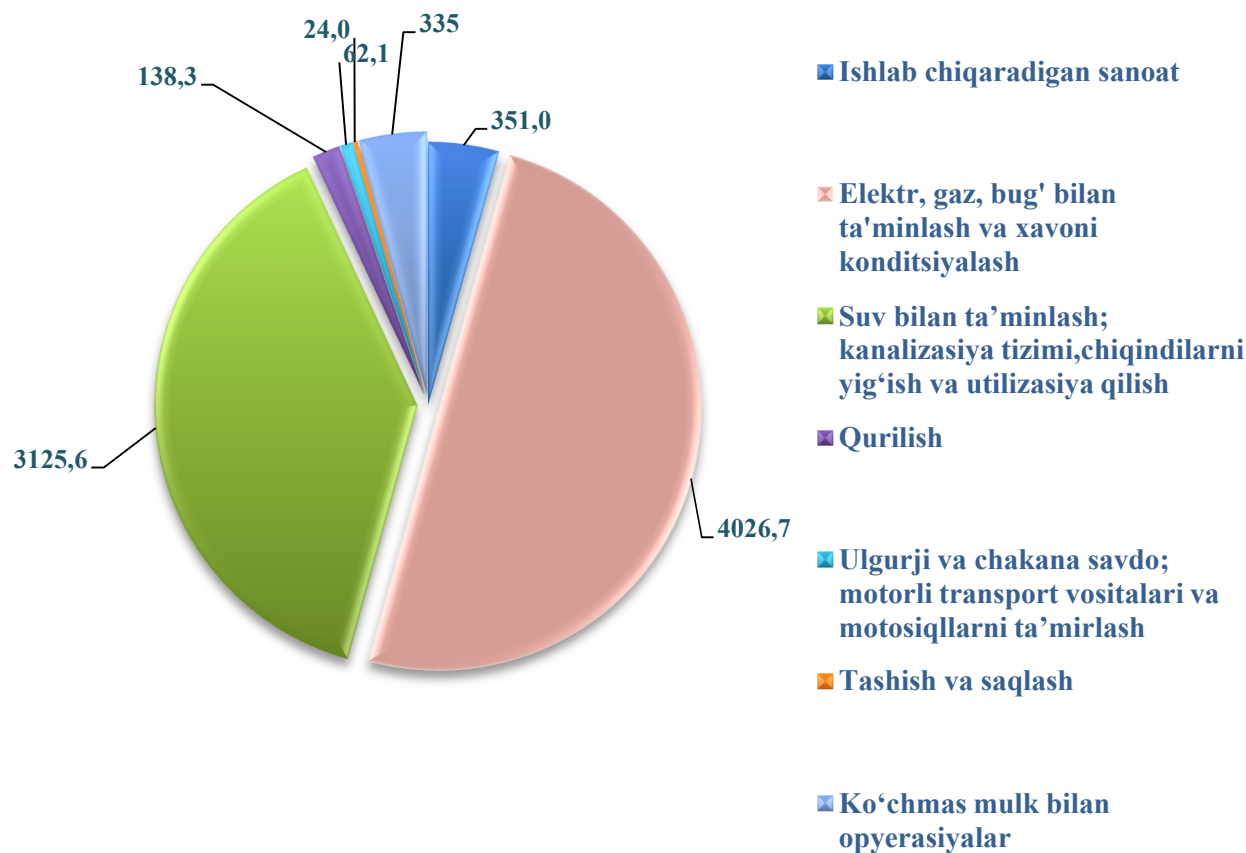
Hududlar kesimida foydaning asosiy qismi Shovot tumani – 180,6 mlrd. so‘m (jami foydaning 106,8%), Tuproqqal‘a tumani – 329,5 mlrd. so‘m (5,5 m), va Bog‘ot tumani – 66,7 mlrd. so‘m (238%)ga to‘g‘ri keladi.

**Zararlar.** 2022- yilning yanvar-noyabr oylarida 9 ta korxonalar va tashkilotlar 8,1 mlrd. so‘m zararga yo‘l qo‘ydi. Zararning asosiy qismi Suv bilan ta‘minlash; kanalizatsiya tizimi, chiqindilarni yig‘ish va utilitatsiya qilish 3,1 mlrd. so‘m, Elektr, gaz, bug‘ bilan ta‘minlash va havoni konditsiyalash 4,0 mlrd. so‘m, Ishlab chiqaradigan sanoat 0,3 mlrd. so‘m, ulgurji va chakana savdo; motorli transport vositalari va mototsikllarni ta‘mirlash 0,1 mlrd. so‘mga to‘g‘ri keladi.

**2022- yilning yanvar- noyabr oylarida iqtisodiy faoliyat turlari bo'yicha zarar ko'rgan korxonalar va tashkilotlarning moliyaviy natijalari**

	<i>Korxonalar soni</i>	<i>Zarar summasi</i>	
		<i>mln. so'm</i>	<i>Jamiga nisbatan % da</i>
<b>Jami</b>	<b>9</b>	<b>8062,7</b>	<b>100,0</b>
Ishlab chiqaradigan sanoat	1	351,0	4,3
Elektr, gaz, bug' bilan ta'minlash va havoni konditsiyalash	1	4026,7	49,9
Suv bilan ta'minlash; kanalizatsiya tizimi, chiqindilarni yig'ish va utilitatsiya qilish	1	3125,6	38,8
Qurilish	1	138,3	1,7
Ulgurji va chakana savdo; motorli transport vositalari va motosiqlarni ta'mirlash	2	62,1	0,8
Tashish va saqlash	1	24,0	0,3
Ko'chmas mulk bilan operatsiyalar	2	335,0	4,2

**2022- yilning yanvar- noyabr oylarida iqtisodiy faoliyat turlari bo‘yicha zarar ko‘rgan korxonalar va tashkilotlarning moliyaviy natijalari**



**2022- yilning yanvar- noyabr oylarida hududlar kesimida zarar ko‘rgan korxonalar va tashkilotlarning moliyaviy natijalari**

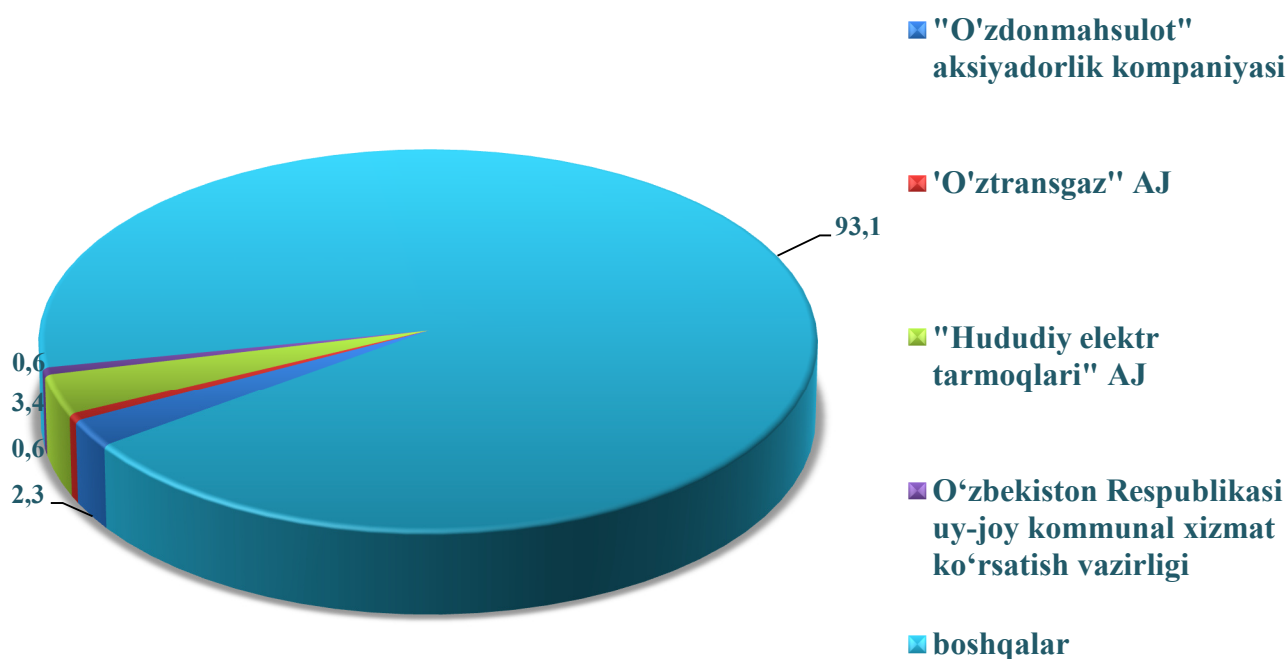
	<i>Korxonalar soni</i>	<i>Zarar ko‘rgan korxonalarning ulushi, % da</i>	<i>Zarar summasi, mln. so‘m</i>
<b>Xorazm viloyati</b>	<b>9</b>	<b>100,0</b>	<b>8062,7</b>
Urganch shahar	6	94,9	7652,2
Urganch tumani	1	1,7	138,3
Xonqa	1	0,3	24,0
Yangibozor	1	3,1	248,2

2022- yil 1- dekabr holatiga zarar ko‘rgan korxonalar va tashkilotlari Urganch shahri, Urganch tumani, Xonqa va Yangibozor tumanlariga to‘g‘ri kelmoqda.

## Korxonalar va tashkilotlarning debitorlik va kreditorlik qarzdorligi holati<sup>1)</sup>

2022-yil 1-dekabr holatiga debitor qarzdorlikning umumiy xajmi 2122,7 mlrd. soʻmni tashkil qildi, shundan muddati oʻtgan – 6,6 mlrd. soʻm yoki jami qarzdorlikning 0,3% ini tashkil qildi. Muddati oʻtgan debitor qarzdorlik 2021- yilning 1- dekabriga nisbatan solishtirilganda 9,6 % ga toʻgʻri keladi.

### 2022- yil 1- dekabr holatiga vazirlik va idoralarning debitor qarzdorligi (jamiga nisbatan % da)



Eng koʻp debitor qarzdorlik "Hududiy elektr tarmoqlari" AJ – 72,5 mlrd. soʻm (3,4 foiz), "O'zdonmahsulot" aksiyadorlik kompaniyasi – 49,5 mlrd. soʻm (2,3 foiz), "O'ztransgaz" AJ – 13,1 mlrd. soʻm (0,6 foiz) va O'zbekiston Respublikasi uy-joy kommunal xizmat ko'rsatish vazirligi – 12,2 mlrd. soʻm (0,6 foiz) kuzatilmoqda.

<sup>1)</sup> Byudjet va boshqa notijorat tashkilotlar, maxsulot ishlab chiqarivchi qishloq xo'jaligi korxonalar, fermer va dexqon xo'jaliklari, sug'urta tashkilotlari, banklar, kichik korxonalar va mikrofirmalarsiz.

**2022- yilning yanvar- noyabr oylarida hududlar kesimida  
yakuniy debitor qarzdorlik natijalari**

	<i>Debitor qarzdorlik (+,-), mlrd. so‘m</i>	<i>2021- yilning yanvar- noyabr oylariga nisbatan % da</i>
<b>Xorazm viloyati</b>	<b>2122,7</b>	<b>136,6</b>
Urganch shahar	357,6	56,0
Xiva shahar	7,7	16,7 m.
<i>tumanlar;</i>		
Bog‘ot	82,9	2,4 m.
Gurlan	43,6	41,1
Qo‘shko‘pir	59,2	81,0
Urganch	306,1	150,1
Hazorasp	19,3	78,1
Tuproqqal’a	313,4	189,4 m.
Xonqa	61,7	70,7
Xiva	21,0	188,8
Shovot	521,5	4,2 m.
Yangiariq	181,4	3,1 m.
Yangibozor	147,3	78,1

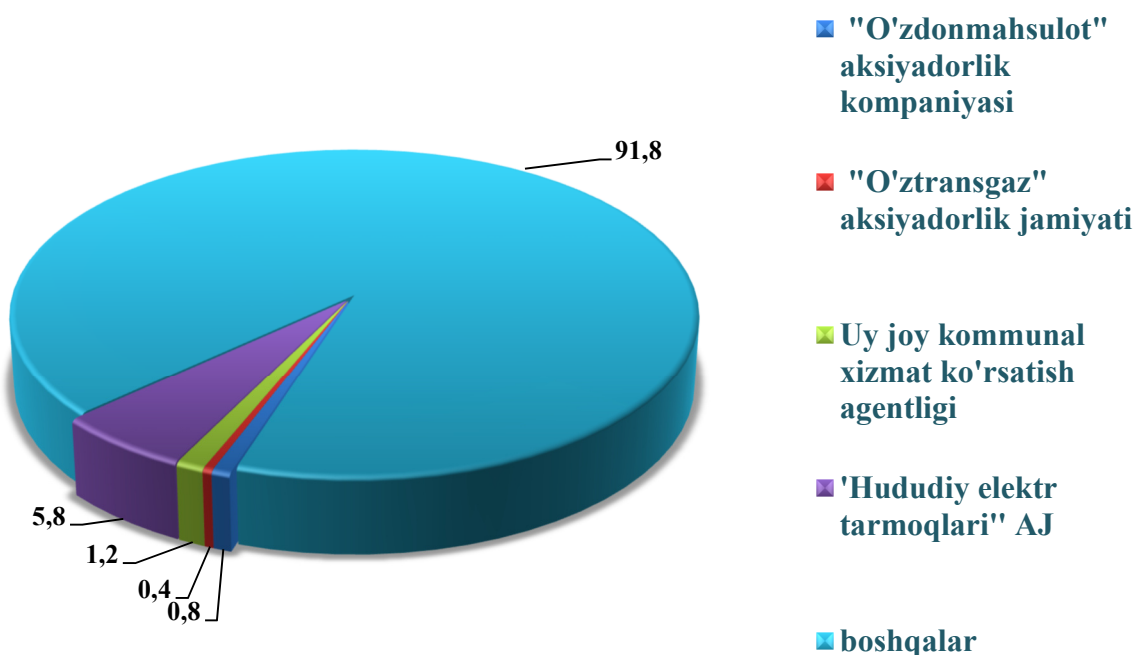
Hududlar kesimida debitor qarzdorlik asosiy qismi Shovot tumani- 521,5 mlrd. so‘m jami debitor qarzdorlikning (4,2 m.) ga to‘g‘ri keladi.

Urganch shahri – 357,6 mlrd. so‘m (56,0 %) va Tuproqqal’a tumani– 313,4 mlrd. so‘m (189,4 m.) ga to‘g‘ri keladi.

## Korxonalar va tashkilotlarning kreditordlik qarzdorligi holati<sup>1)</sup>

2022-yil 1-dekabr holatiga kreditord qarzdorlikning umumiy xajmi 2972,6 mlrd. soʻmni tashkil qildi, shundan muddati oʻtgan – 0,2 mlrd. soʻm yoki jami qarzdorlikning 0,01% ini tashkil qildi. Muddati oʻtgan kreditord qarzdorlik 2021-yilning 1-dekabr nisbatan solishtirilganda 0,8% ga toʻgʻri keladi.

### 2022 - yil 1- dekabr holatiga vazirlik va idoralarning kreditord qarzdorligi (jamiga nisbatan foizda)



Eng koʻp kreditord qarzdorlik "Hududiy elektr tarmoqlari" AJ– 171,5 mlrd. soʻm (5,8 foiz), Oʻzbekiston Respublikasi Uy-joy kommunal xizmat koʻrsatish vazirligi – 31,6 mlrd. soʻm (1,1 foiz), "O'zdonmahsulot" aksiyadorlik kompaniyasi- 22,7 mlrd. soʻm (0,8 foiz), "O'ztransgaz" aksiyadorlik jamiyati 11,9 mlrd. soʻm (0,4 foiz) kuzatildi.

<sup>1)</sup> Byudjet va boshqa notijorat tashkilotlar, maxsulot ishlab chiqaruvchi qishloq xo'jaligi korxonalar, fermer va dexqon xo'jaliuklari, sug'urta tashkilotlari, banklar, kichik korxonalar va mikrofirmalarsiz.

**2022-yilning yanvar- noyabr oylarida hududlar kesimida  
yakuniy keditor qarzdorlik natijalari**

	<i>kreditor qarzdorlik (+,-), mlrd. so‘m</i>	<i>2021- yilning yanvar- noyabr oylariga nisbatan % da</i>
<b>Xorazm viloyati</b>	<b>2972,6</b>	<b>173,0</b>
Urganch shahar	709,3	113,0
Xiva shahar	0,4	104,5
<i>tumanlar;</i>		
Bog‘ot	109,4	109,8
Gurlan	165,2	92
Qo‘shko‘pir	47,6	104,5
Urganch	553,2	131,2
Hazorasp	11,7	54,5
Tuproqqal‘a	55,1	32,4 m.
Xonqa	139,3	145,2
Xiva	14,3	172,0
Shovot	422,0	2,4 m.
Yangiariq	669,4	164,2 m.
Yangibozor	75,7	202,3

Hududlar kesimida kreditor qarzdorlik asosiy qismi Urganch shahri - 709,3 mlrd. so‘m (jami kreditor qarzdorlikning (113,0 %), Yangiariq tumani – 669,4 mlrd. so‘m (164,2 m.) va Urganch tumani – 553,2 mlrd. so‘m (131, 2 %) ga to‘g‘ri keladi.