

XII. DEMOGRAFIK HOLAT

Dastlabki ma'lumotlarga ko'ra, 2023- yilning 1- yanvar holatiga viloyatda doimiy aholi soni 1 958,2 ming kishini tashkil qildi va 2022- yil boshidan 34,0 ming kishiga yoki 1,8 foizga ko'paydi.

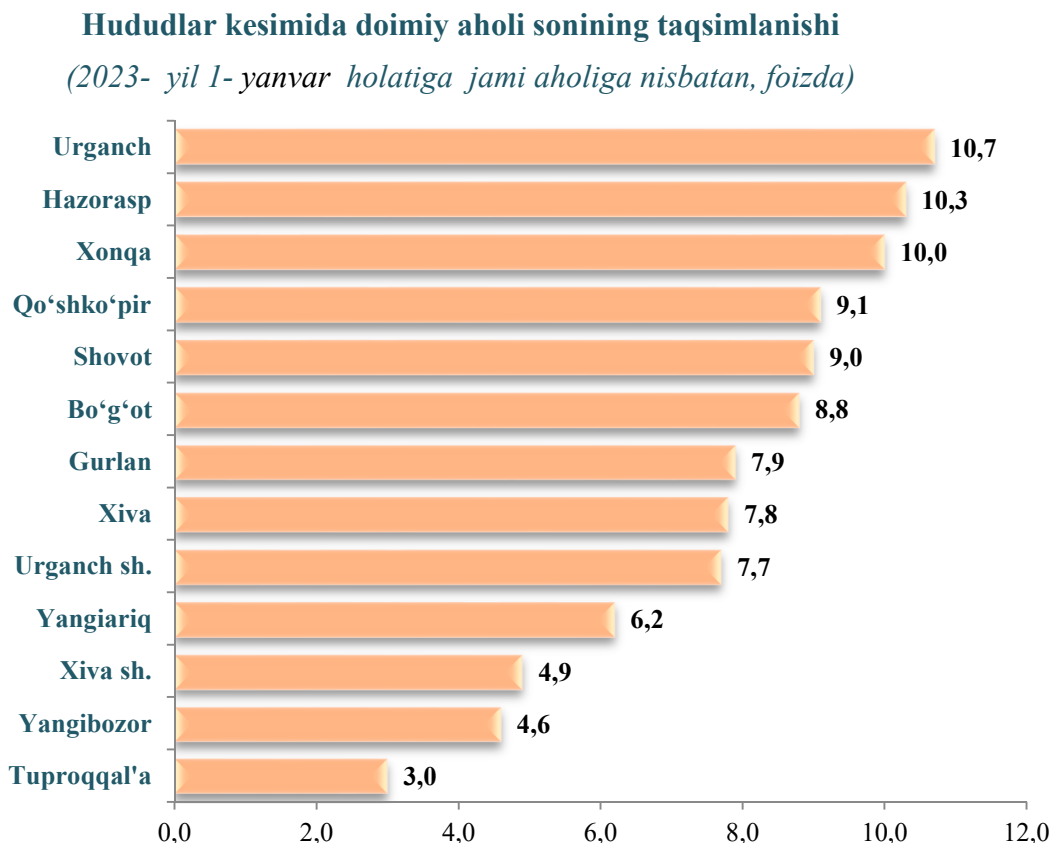
Doimiy aholi soni

(2023- yil 1- yanvar holatiga, ming kishi hisobida)

Shahar va tumanlar nomi	Jami aholi ¹⁾	shu jumladan:	
		shahar aholisi ¹⁾	qishloq aholisi ¹⁾
Viloyat bo'yicha:	1958,2	647,7	1310,5
<i>shaharlar:</i>			
Urganch sh.	149,9	149,9	x
Xiva sh.	97,0	97,0	x
<i>tumanlar:</i>			
Bog'ot	172,6	30,3	142,3
Gurlan	154,5	66,0	88,5
Qo'shko'pir	179,0	45,8	133,2
Urganch	209,3	27,8	181,5
Hazorasp	202,2	31,3	170,9
Tuproqqal'a	57,9	24,5	33,4
Xonqa	194,9	66,7	128,2
Xiva	152,1	17,2	134,9
Shovot	177,1	45,7	131,4
Yangiariq	120,9	28,7	92,2
Yangibozor	90,8	16,8	74,0

¹⁾dastlabki ma'lumot

Xorazm viloyati shahar va tumanlari kesimida 2023- yil 1- yanvar holatiga eng ko‘p aholi soni Urganch tumanida 209,3 ming kishini (viloyat aholi sonidagi ulushi 10,7 foiz), Hazorasp tumanida 202,2 ming kishini (10,3 foiz), Xonqa tumanida 194,9 ming kishini (10,0 foiz) va Qo‘shko‘pir tumanida 179,0 ming kishini (9,1 foiz) tashkil etdi.



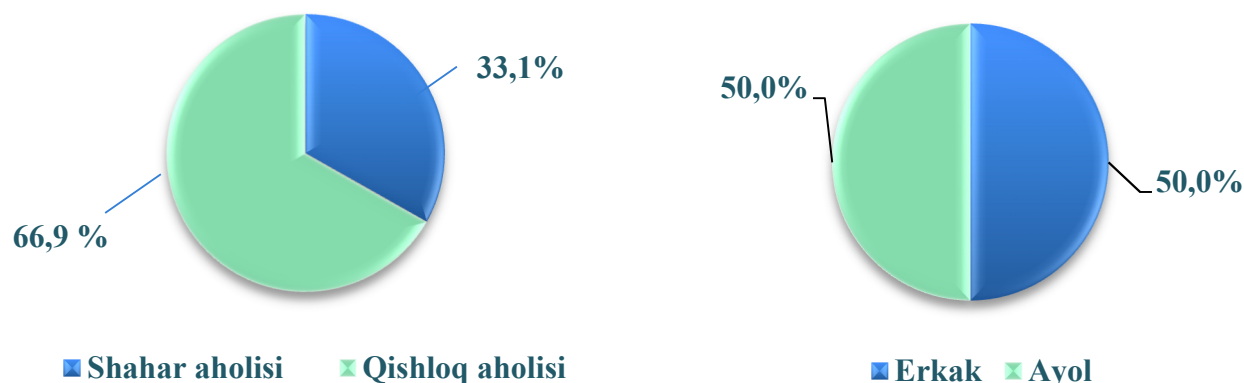
2023-yil 1-yanvar holatiga shaharda yashovchi doimiy aholi soni 647,7 ming kishini yoki viloyat doimiy aholi sonining 33,1 foizini, qishloq joylarida yashovchi doimiy aholi soni esa 1310,5 ming kishini yoki viloyat doimiy aholi sonining 66,9 foizini tashkil qildi.

Tug‘ilish. 2022- yilning yanvar-dekabr oylarida tug‘ilganlar soni 44 904 kishini tashkil qildi va 2021- yilning shu davriga (42 653 kishi) nisbatan 2 251 taga ko‘paydi. Tug‘ilish koeffitsiyenti mos ravishda 23,1 promilleni tashkil qildi.

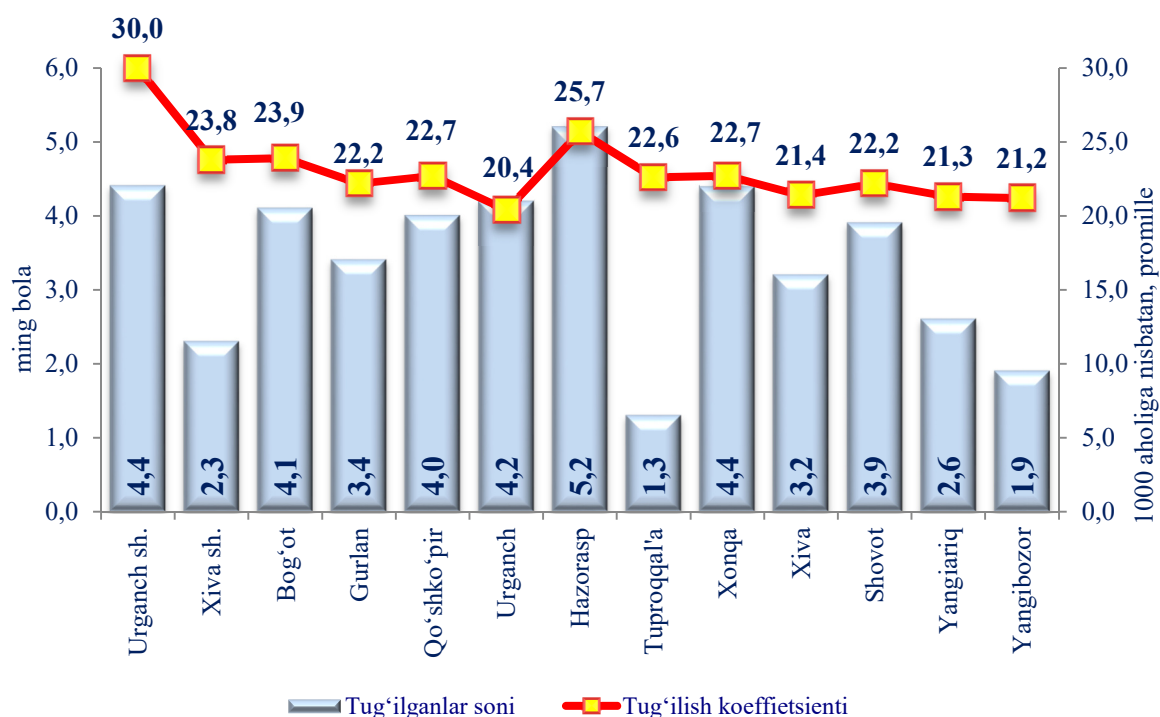
Doimiy aholi soni
(2023- yil 1- yanvar holatiga, ming kishi)

<i>Shahar va tumanlar nomi</i>	<i>Jami aholi soni</i>	<i>shu jumladan:</i>		<i>Jami aholi sonidan:</i>	
		<i>erkaklar</i>	<i>ayollar</i>	<i>Shahar aholisi</i>	<i>Qishloq aholisi</i>
Viloyat bo'yicha:	1958,2	979,7	978,5	647,7	1310,5
<i>shaharlar:</i>					
Urganch sh.	149,9	75,1	74,8	149,9	x
Xiva sh.	97,0	48,1	48,9	97,0	x
<i>tumanlar:</i>					
Bog'ot	172,6	85,5	87,1	30,3	142,3
Gurlan	154,5	78,3	76,2	66,0	88,5
Qo'shko'pir	179,0	90,3	88,7	45,8	133,2
Urganch	209,3	103,9	105,4	27,8	181,5
Hazorasp	202,2	101,0	101,2	31,3	170,9
Tuproqqal'a	57,9	28,5	29,4	24,5	33,4
Xonqa	194,9	98,5	96,4	66,7	128,2
Xiva	152,1	75,7	76,4	17,2	134,9
Shovot	177,1	88,5	88,6	45,7	131,4
Yangiariq	120,9	60,9	60,0	28,7	92,2
Yangibozor	90,8	45,4	45,4	16,8	74,0

Doimiy aholi soni shahar, qishloq kesimida (foizda)
Doimiy aholi soni erkak, ayol kesimida (foizda)



Hududlar kesimida tug‘ilganlar soni va koeffitsiyenti
 (2022- yil yanvar–dekabr oylari)



Tug‘ilish koeffitsiyentining 2021- yilning mos davriga nisbatan ko‘payishi Urganch shahri (22,9 promilledan 30,0 promillega), Bogot tumani (23,2 promilledan 23,9 promillega), Qo‘shko‘pir tumani (20,8 promilledan 22,7 promillega), Hazorasp tumanida (23,3 promilledan 25,7 promillega) kuzatildi.

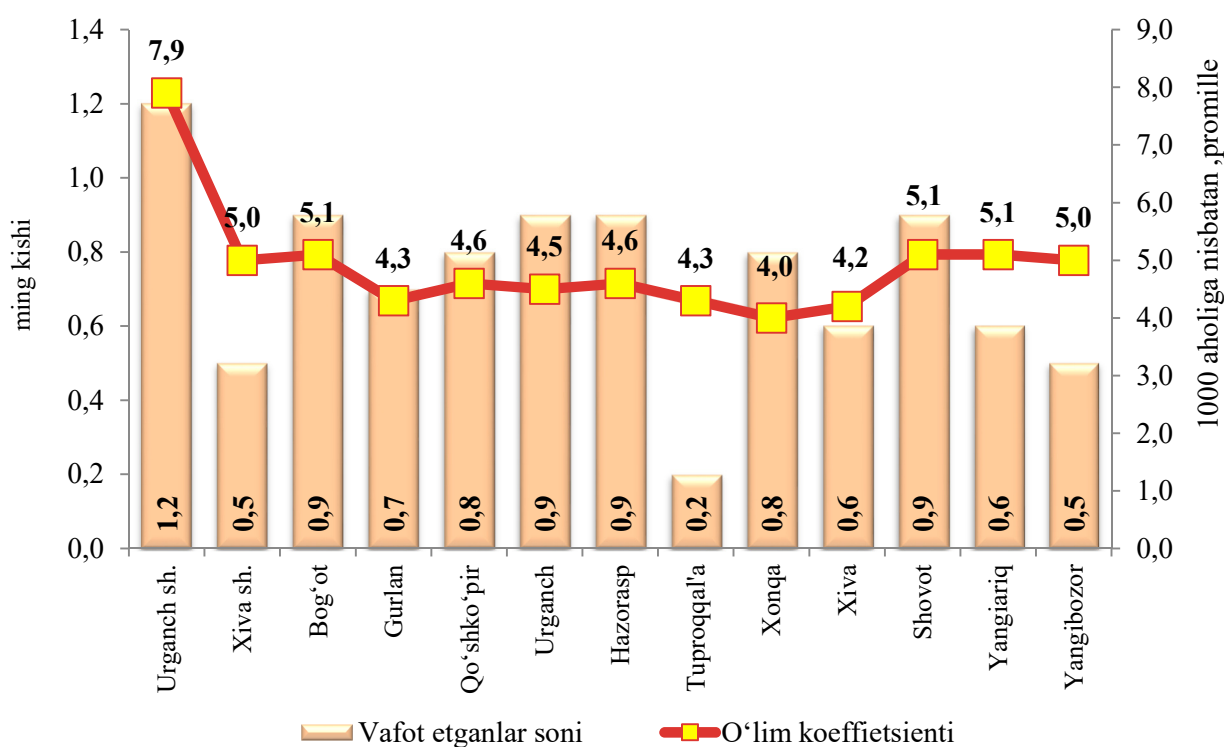
Aholining tabiiy harakati koeffitsiyentlari
(yanvar-dekabr, 1000 aholi soniga nisbatan)

Shahar va tumanlar nomi	Tug‘ilganlar		O‘lganlar		Tabiiy o‘sish	
	2021- y.	2022- y. ¹⁾	2021- y.	2022- y. ¹⁾	2021- y.	2022- y. ¹⁾
Viloyat bo‘yicha:	22,3	23,1	5,0	4,9	17,3	18,2
<i>shaharlar:</i>						
Urganch sh.	22,9	30,0	7,6	7,9	15,3	22,1
Xiva sh.	21,7	23,8	5,1	5,0	16,6	18,8
<i>tumanlar:</i>						
Bog‘ot	23,2	23,9	4,9	5,1	18,3	18,8
Gurlan	22,3	22,2	4,5	4,3	17,8	17,9
Qo‘shko‘pir	20,8	22,7	4,8	4,6	16,1	18,1
Urganch	21,8	20,4	5,0	4,5	16,7	15,9
Hazorasp	23,3	25,7	5,1	4,6	18,2	21,1
Tuproqqal‘a	20,2	22,6	4,2	4,3	16,0	18,3
Xonqa	23,7	22,7	4,4	4,0	19,3	18,7
Xiva	22,9	21,4	4,3	4,2	18,7	17,2
Shovot	22,4	22,2	4,6	5,1	17,9	17,1
Yangiariq	20,1	21,3	4,7	5,1	15,4	16,2
Yangibozor	23,0	21,2	5,3	5,0	17,6	16,2

Viloyat bo‘yicha 2022- yil yanvar-dekabr oylarida eng ko‘p tug‘ilish Hazorasp tumani va Urganch shahrida qayd etilganligi kuzatildi.

¹⁾dastlabki ma’lumot

Hududlar kesimida vafot etganlar soni va koeffitsiyenti (2022- yil yanvar–dekabr)



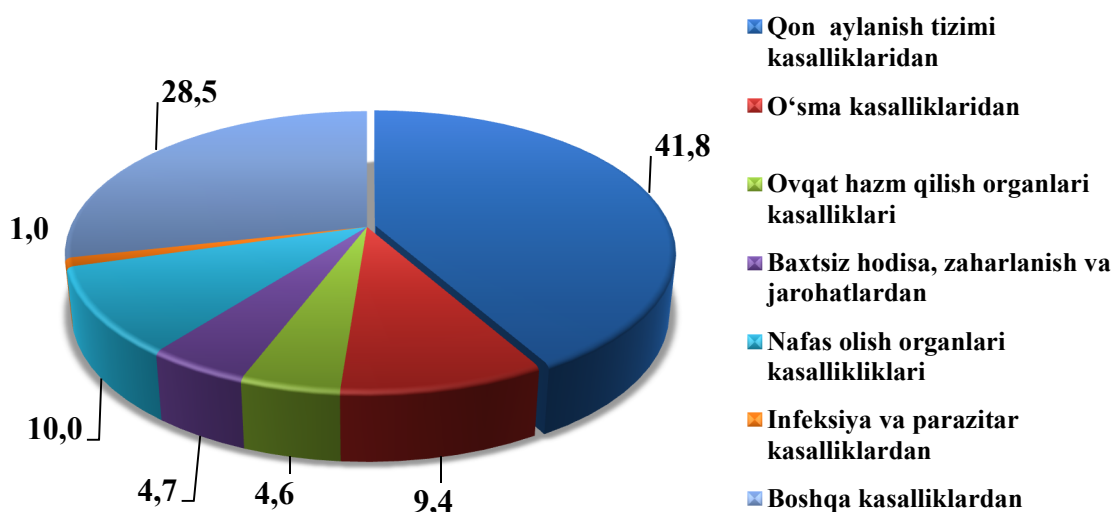
O'lim koeffitsiyentining 2021- yilning mos davriga nisbatan kamayishi Urganch tumanida (5,0 promilledan 4,5 promillega), Hazorasp tumanida (5,1 promilledan 4,6 promillega), Honqa tumanida (4,4 promilledan 4,0 promillega), Yangibozor tumanida (5,3 promilledan 5,0 promillega) kuzatildi.

Viloyat bo'yicha 2022- yil yanvar-dekabr oylarida eng ko'p vafot etganlar Urganch shahri va Urganch tumanida qayd etilganligi kuzatildi.

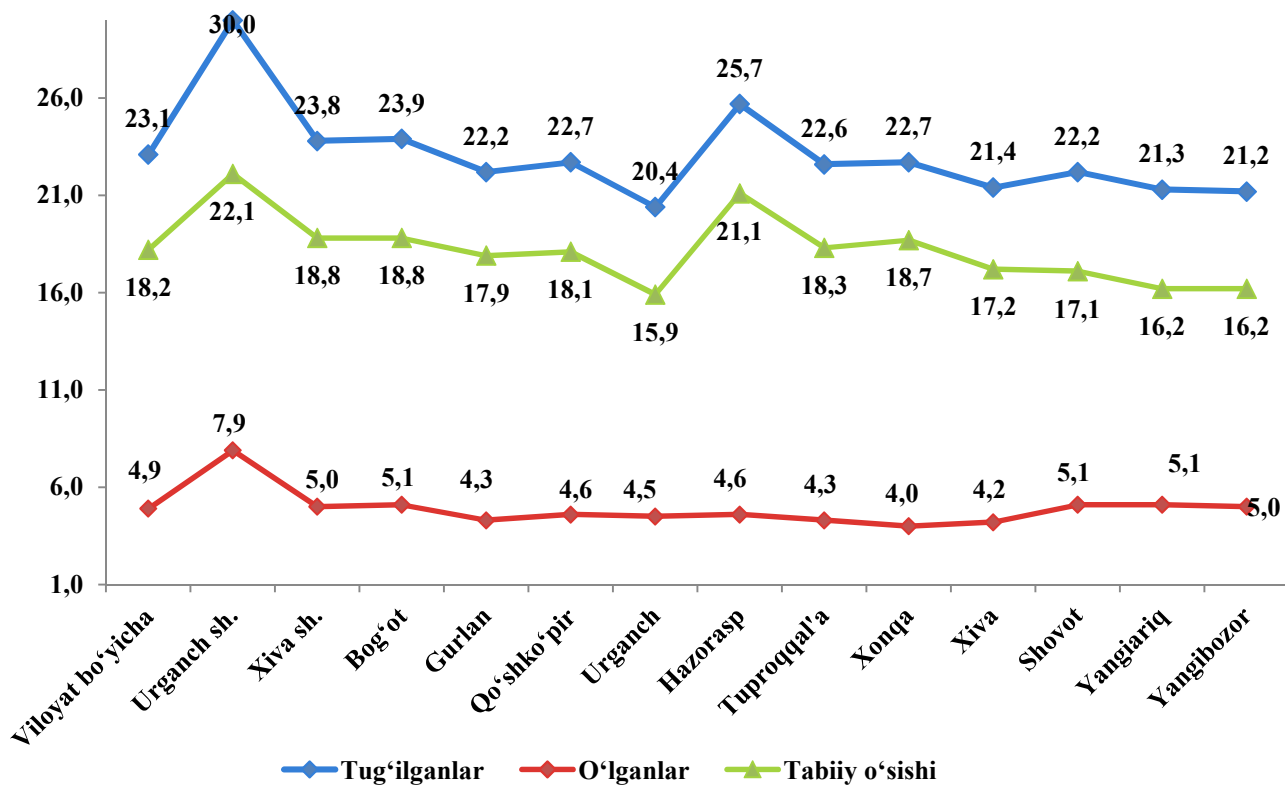
O'lim darajasi. 2022- yilning yanvar-dekabr oylarida o'lganlar soni 9 446 kishini tashkil qildi va 2021- yilning shu davriga (9 463 kishi) nisbatan 17 taga kamaydi. Mos ravishda o'lim koeffitsiyenti 4,9 promilleni (2021- yil yanvar-dekabr oylarida 5,0 promille) tashkil qildi.

O'lganlarning umumiy sonidan 41,8 foizi qon aylanish tizimi kasalliklaridan, 9,4 foizi – o'sma kasalliklaridan, 4,7 foizi – baxtsiz hodisa, zaharlanish va jarohlardan, 4,6 foizi – ovqat hazm qilish organlari kasalliklaridan, 10,0 foizi – nafas olish organlari kasalliklaridan, 1,0 foizi – infeksiya va parazitlar kasalliklardan va 28,5 foizi boshqa kasalliklardan vafot etgan.

Viloyatda o'limning kasalliklardan turlari bo'yicha sabablari, % da



Aholining tabiiy harakati 2022-yil yanvar-dekabr oylarida (har 1000 kishiga nisbatan)



Aholining tabiiy harakati
(yanvar-dekabr, 1000 aholi soniga nisbatan)

	<i>kishi</i>			<i>har 1000 kishiga</i>	
	<i>2021 - y.</i>	<i>2022- y.¹⁾</i>	<i>o‘shish, kamayish</i>	<i>2021- y.</i>	<i>2022- y.¹⁾</i>
Tug‘ilganlar	42653	44904	2251	22,3	23,1
O‘lganlar	9463	9446	-17	5,0	4,9
Tabiiy o‘shish	33190	35458	2268	17,3	18,2
Nikohlar soni	15543	16654	1111	8,1	8,6
Ajralishlar soni	1507	2138	631	0,8	1,1

Nikohlar va ajralishlar. 2022- yilning yanvar-dekabr oylarida FHDYO organlarida 16 654 ta nikohlar va 2 138 ta ajralishlar ro‘yxatga olindi. Ming aholiga nisbatan 8,6 ta nikoh (2021- yilning tegishli davrida 8,1 ta) va 1,1 ta ajralishlar (2021- yilning tegishli davrida 0,8 ga) to‘g‘ri keladi.

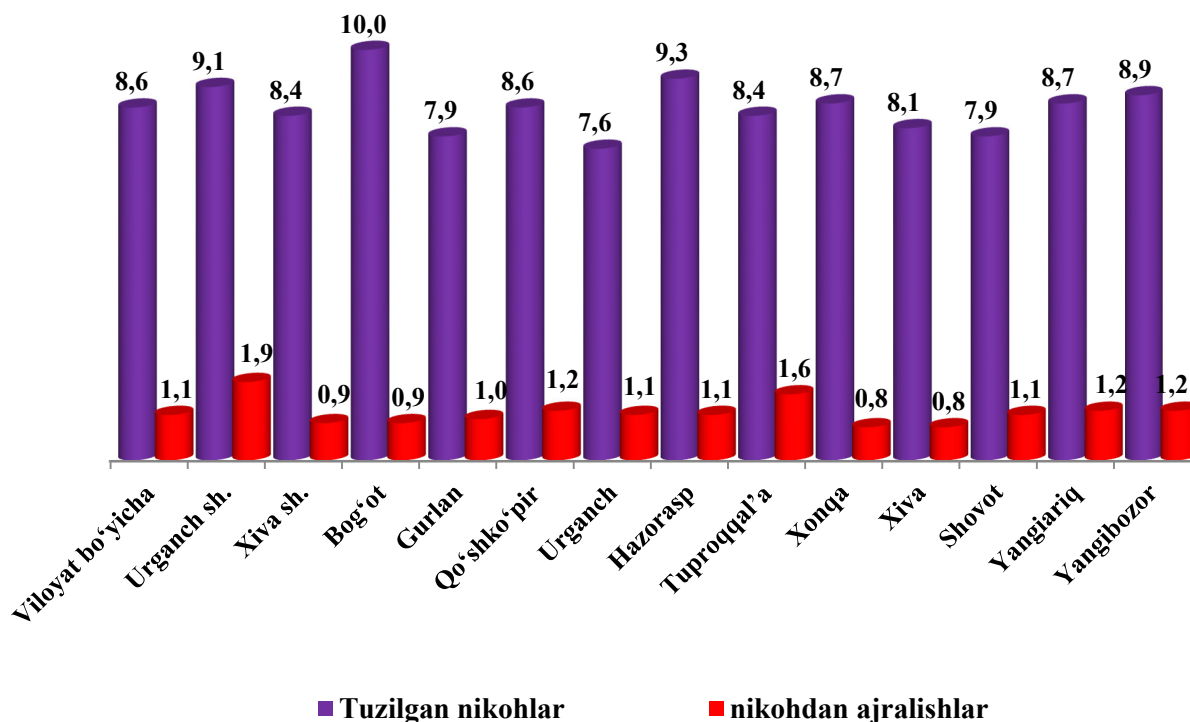
¹⁾ dastlabki ma’lumot

Tuzilgan nikohlar va nikohdan ajralishlar soni
(yanvar-dekabr oylarida, 1000 aholi soniga nisbatan)

<i>Shahar va tumanlar nomi</i>	<i>Tuzilgan nikohlar</i>		<i>Nikohdan ajralishlar</i>	
	<i>2021- y.</i>	<i>2022 - y.¹⁾</i>	<i>2021- y.</i>	<i>2022 - y.¹⁾</i>
Viloyat bo'yicha:	8,1	8,6	0,8	1,1
<i>shaharlar:</i>				
Urganch sh.	9,5	9,1	1,7	1,9
Xiva sh.	7,4	8,4	0,7	0,9
<i>tumanlar:</i>				
Bog'ot	8,7	10,0	0,7	0,9
Gurlan	8,3	7,9	0,7	1,0
Qo'shko'pir	7,1	8,6	0,9	1,2
Urganch	7,9	7,6	0,9	1,1
Hazorasp	9,4	9,3	0,8	1,1
Tuproqqal'a	8,4	8,4	0,6	1,6
Xonqa	8,8	8,7	0,6	0,8
Xiva	7,0	8,1	0,5	0,8
Shovot	6,7	7,9	0,7	1,1
Yangiariq	8,0	8,7	0,7	1,2
Yangibozor	8,5	8,9	0,8	1,2

2022- yil yanvar-dekabr holatiga nikoh va ajrim koeffitsiyenti

(har 1000 aholiga, promille)



Tuzilgan nikohlar sonining ko'payishi Bogot (8,7 dan 10,0 promillega), Qo'shko'pir (7,1 dan 8,6 promillega) Yangiariq (8,0 dan 8,7 promillega) tumanlarida kuzatildi. Viloyatda nikohdan ajralishlar soni 2021- yilning tegishli davriga nisbatan Urganch shahrida 0,2 promillega, Yangibozor tumanida 0,4 promillega, Hazorasp tumanida 0,3 promillega ko'payishi kuzatildi.

Migratsiya. Dastlabki ma'lumotlarga ko'ra, 2022- yilning yanvar- dekabr oylarida viloyat bo'yicha ko'chib kelganlar soni 6 685 kishini, shu davr mobaynida ko'chib ketganlar soni esa 8 148 kishini tashkil qildi. Migratsiya qoldig'i minus -1 463 kishiga (2021- yilning shu davrida minus 2 347 kishi) teng bo'ldi.

Eng katta minus qoldiqlar Hazorasp tumanida (minus 722), Xonqa tumanida (minus 317), Qo'shko'pir tumanida (minus 302) kuzatildi.

Shahar va tumanlar kesimida aholining migratsiyasi

Shahar va tumanlar nomi	2021 - yil yanvar-dekabr			2022- yil yanvar-dekabr		
	Ko'chib kelganlar	Ko'chib ketganlar	Migratsiya saldosi	Ko'chib kelganlar	Ko'chib ketganlar	Migratsiya saldosi
Viloyat bo'yicha:	9855	12202	-2347	6685	8148	-1463
<i>shaharlar:</i>						
Urganch sh.	2050	2528	-478	1761	1843	-82
Xiva sh.	856	521	335	351	450	-99
<i>tumanlar:</i>						
Bog'ot	271	437	-166	173	307	-134
Gurlan	260	525	-265	174	382	-208
Qo'shko'pir	352	817	-465	272	574	-302
Urganch	2323	1500	823	1707	1223	484
Hazorasp	208	2077	-1869	235	957	-722
Tuproqqal'a	1751	494	1257	635	304	331
Xonqa	333	699	-366	195	512	-317
Xiva	598	1094	-496	380	574	-194
Shovot	297	732	-435	239	448	-209
Yangiariq	327	382	-55	338	317	21
Yangibozor	229	396	-167	225	257	-32

2022- yil yanvar-dekabr holatiga aholi zichligi

<i>Shahar va tumanlar nomi</i>	<i>Doimiy aholi soni</i>	<i>Yer maydoni ming kv.km</i>	<i>Aholi zichligi, kishi (1 kv.km)</i>
Viloyat bo'yicha jami	1958,2	6,05	324
<i>shaharlar:</i>			
Urganch sh.	149,9	0,03	5175
Xiva sh.	97,0	0,03	2845
<i>tumanlar:</i>			
Bog'ot	172,6	0,44	389
Gurlan	154,5	0,44	352
Qo'shko'pir	179,0	0,54	332
Urganch	209,3	0,45	469
Hazorasp	202,2	0,45	451
Tuproqqal'a	57,9	1,60	36
Xonqa	194,9	0,43	450
Xiva	152,1	0,43	352
Shovot	177,1	0,46	389
Yangiariq	120,9	0,40	300
Yangibozor	90,8	0,34	265

Aholi zichligi. 2022- yil yanvar-dekabr oylarida viloyat bo'yicha aholi zichligi 1 kv.km. ga 324 kishiga to'g'ri keladi, shahar va tumanlar kesimida zich joylashgan hududlar Urganch shahrida 5 175 kishi, Xiva shahrida 2 845 kishini tashkil qilsa va aksincha, Yangiariq tumanida 300 kishi va Yangibozor tumanida 265 kishiga to'g'ri keldi.