

X. ISTE'MOL BOZORI


2022- yilning yanvar–dekabr oylarida chakana savdo tovar aylanmasi 13 414,8 mlrd. so‘mni yoki 2021- yilning yanvar–dekabr oylariga nisbatan 112,6 % ni tashkil qildi.

Yirik korxonalarining chakana savdo tovar aylanmasi 52,6 foizga ko‘payib, 2 339,5 mlrd.so‘mni va umumiy chakana savdo tovar aylanmasidagi ulushi 17,4 % ni tashkil qildi.

Kichik biznes va xususiy tadbirkorlik subyektlarining tovar aylanmasi 7,1 foizga ko‘payib, 8 880,6 mlrd. so‘mga yetdi, umumiy chakana savdo tovar aylanmasidagi ulushi esa 66,2 % ni tashkil qildi.

Umumiy tovar aylanmasi hajmining 2 194,7 mlrd. so‘mi uyushmagan savdo (dehqon va chorva bozorlari) hisobiga to‘g‘ri keldi va o‘shish sur‘ati 2021- yilning yanvar–dekabr oylariga nisbatan 5,0 % ga oshdi. Ushbu sektorning jami chakana savdo tovar aylanmasi hajmidagi ulushi 16,4 % ga teng bo‘ldi.

Chakana savdo tovar aylanmasi tarkibi (2022- yilning yanvar–dekabr holatiga)

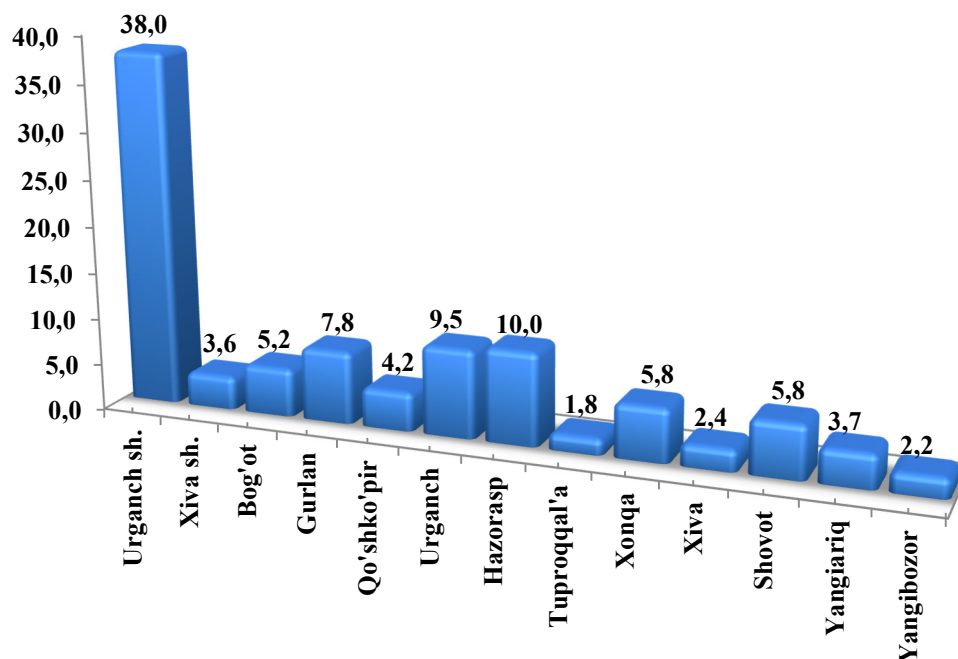


2022- yilning yanvar–dekabr oylarida chakana savdo tovar aylanmasi tarkibi davlat va nodavlat shakllari bo‘yicha quyidagicha ifodalanadi.

Davlat mulki 4,7 mlrd. so‘mni, nodavlat mulki 13 410,1 mlrd. so‘mni tashkil qildi.

Chakana savdo tovar aylanmasi umumiy hajmida eng katta ulush Urganch shahri 38,0 %, Hozorasp tumani 10,0 % hisobiga to‘g‘ri keladi. Shuningdek: Tuproqqal‘a tumani 1,8 %, Yangibozor tumani 2,2 %, Xiva tumani 2,4 %, va Xiva shahri 3,6 % eng past ko‘rsatkichni qayd etdi.

Hududlarning jami chakana tovar aylanmasidagi ulushi (% hisobida)



2022- yilning yanvar-dekabr oylarida yirik korxonalarining chakana savdo tovar aylanmasida o'sish sur'ati 152,6 foizni tashkil qildi. O'z navbatida, Urganch shahrida (2021- yilga nisbatan 166,6 foizga), Shovot tumanida (167,0 foizga), Xonqa tumanida (146,8 foizga), Yangiariq tumanida (132,0 foizga) va Xiva shahrida (106,8 foizga) yuqori o'sish sur'atlari kuzatildi.

Ovqatlanish tashkilotlarining chakana tovar aylanmasi hajmi 221,3 mlrd. so'mni va 2021- yilning yanvar–dekabr oylariga hisbatan 116,6 % ni tashkil qildi. Chakana savdo tovar aylanmasining umumiy hajmida ovqatlanish korxonalarining ulushi 1,6 % ni tashkil etdi.

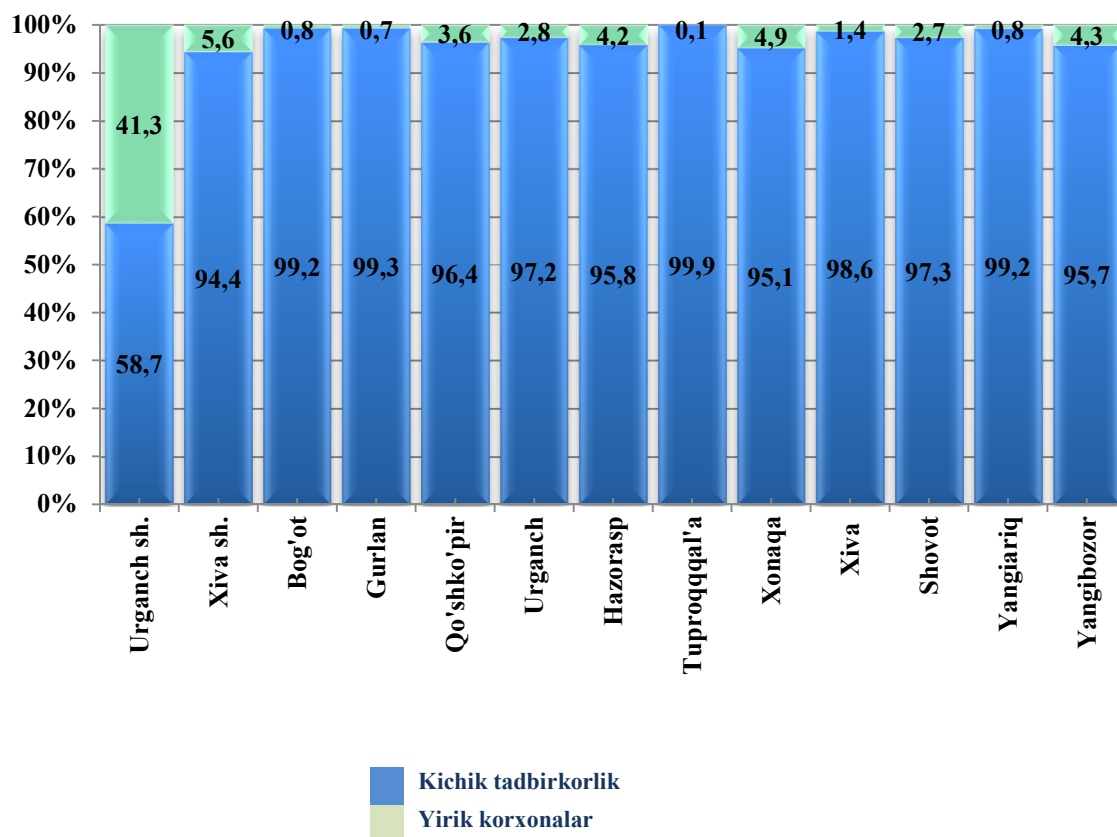
Umumiy ovqatlanish tashkilotlari savdo aylanmasi umumiy hajmida eng katta ulush Urganch shahri 50,1 %, Urganch tumani 16,1 % hisobiga to'g'ri keldi. Shuningdek, Qo'shko'pir tumani 1,4 % va Tuproqqal'a tumani 1,8 % ulush bilan eng past ko'rsatkichni qayd etdi.

Chakana savdo tovar aylanmasi
(umumiy ovqatlanishni qo‘shgan holda)

<i>Shahar va tumanlar nomi</i>	<i>Jami</i>		<i>Aholi jon boshiga</i>	
	<i>mlrd. so‘m</i>	<i>2021- yil yanvar-dekabr oylariga nisbatan% da</i>	<i>ming so‘m</i>	<i>2021- yil yanvar-dekabr oylariga nisbatan% da</i>
Viloyat bo‘yicha jami:	13 414,8	112,6	6 910,6	110,7
Urganch shahar	5 094,5	121,9	34 352,6	119,8
Xiva shahar	484,2	111,7	5 038,9	109,7
tumanlar:				
Bog‘ot	692,0	106,5	4 046,6	104,7
Gurlan	1 048,7	108,2	6 845,4	106,4
Qo‘shko‘pir	568,5	119,9	3 202,9	118,1
Urganch	1 270,5	103,9	6 126,1	101,9
Hazorasp	1 339,3	110,0	6683,2	108,5
Tuproqqal‘a	246,6	111,8	4 303,4	108,3
Xonqa	777,9	103,1	4 024,1	101,3
Xiva	320,5	106,6	2 124,2	105,0
Shovot	782,9	109,7	4 453,6	107,9
Yangiariq	490,4	102,1	4 090,3	100,4
Yangibozor	298,6	102,0	3314,4	100,4

Chakana savdo tovar aylanmasi (ovqatlanish tashkilotlarini qo‘shgan holda) aholi jon boshiga 2021- yilning yanvar–dekabr oylariga hisbatan 110,7 % bo‘lib, 6 910,6 ming so‘mni tashkil etdi (2021- yilda 5 522,0 ming so‘m). O‘rtacha jon boshiga tovar aylanmasining eng yuqori ko‘rsatkichlarini Urganch shahri (34 352,6 ming so‘m), Gurlan tumanida (6 845,4 ming so‘m) va Hazorasp tumanida (6 683,2 ming so‘m), eng past ko‘rsatkichlar esa Xiva tumanida (2 124,2 ming so‘m), Qo‘shko‘pir tumanida (3 202,9 ming so‘m) qayd etdi.

**Chakana savdo aylanmasida
yirik korxonalar va kichik tadbirkorlikning
(uyushmagan savdo qo‘shilgan holda) ulushi, %**



2022- yilning yanvar–dekabr oylarida ulgurji savdo tovar aylanmasi 5 386,9 mlrd. so‘mni yoki 2021- yilning yanvar–dekabr oylariga hisbatan 119,7 % ni tashkil qildi.

Yirik korxonalarining ulgurji savdo tovar aylanmasi o‘tgan yilning shu davriga nisbatan 179,1 % ni tashkil qilib, ulardagi hajm 916,2 mlrd. so‘m bo‘ldi.

Kichik korxonalar va mikrofirmalarning ulgurji savdo tovar aylanmasi o‘tgan yilning shu davriga nisbatan 112,1 % ni tashkil qilib 4 470,6 mlrd. so‘mni va umumiy ulgurji savdo tovar aylanmasidagi ulushi esa 83,0 % ni tashkil qildi.

Hududlar kesimida ulgurji savdo hajmi

<i>Shahar va tumanlar nomi</i>	<i>Jami mln. so‘m</i>	<i>2021- yil yanvar-dekabr oylariga hisbatan %da</i>	<i>Yirik korxonalar mln. so‘m</i>	<i>2021- yil yanvar-dekabr oylariga hisbatan %da</i>	<i>Kichik korxonalar mln. so‘m</i>	<i>2021- yil yanvar-dekabr oylariga hisbatan %da</i>
Viloyat bo‘yicha jami:	5 386 872,3	119,7	916 232,9	179,1	4 470 639,5	112,1
Urganch shahar	2 617 679,1	104,1	216 798,9	78,1	2 400 880,2	107,4
Xiva shahar	194 047,4	133,5	567,5	58,8	193 479,9	134,0
<i>tumanlar:</i>			-			
Bog‘ot	122 382,6	3,1 m.	67 093,9	2376,4 m.	55 288,7	138,7
Gurlan	240 913,0	2,0 m.	105 236,7	3,8 m.	135 676,3	147,2
Qo‘shko‘pir	45 072,0	183,2	58,3	133,4	45 013,7	183,3
Urganch	961 449,3	123,4	256 196,5	136,5	705 252,8	119,3
Hazorasp	105 363,6	136,5	13 293,5	7,0 m.	92 070,1	122,3
Tuproqqal‘a	61 700,6	131,6	57,3	77,6	61 643,2	131,7
Xonqa	384 202,2	2,3 m.	219 596,1	24,7 m.	164 606,1	103,0
Xiva	339 746,5	107,9	75,3	22,8	339 671,2	108,0
Shovot	90 153,2	110,9	91,0	93,1	90 062,2	110,9
Yangiariq	136 028,5	188,9	35 305,9	101,7 m.	100 722,7	140,6
Yangibozor	88 134,4	107,3	1 861,9	106,7	86 272,4	107,3