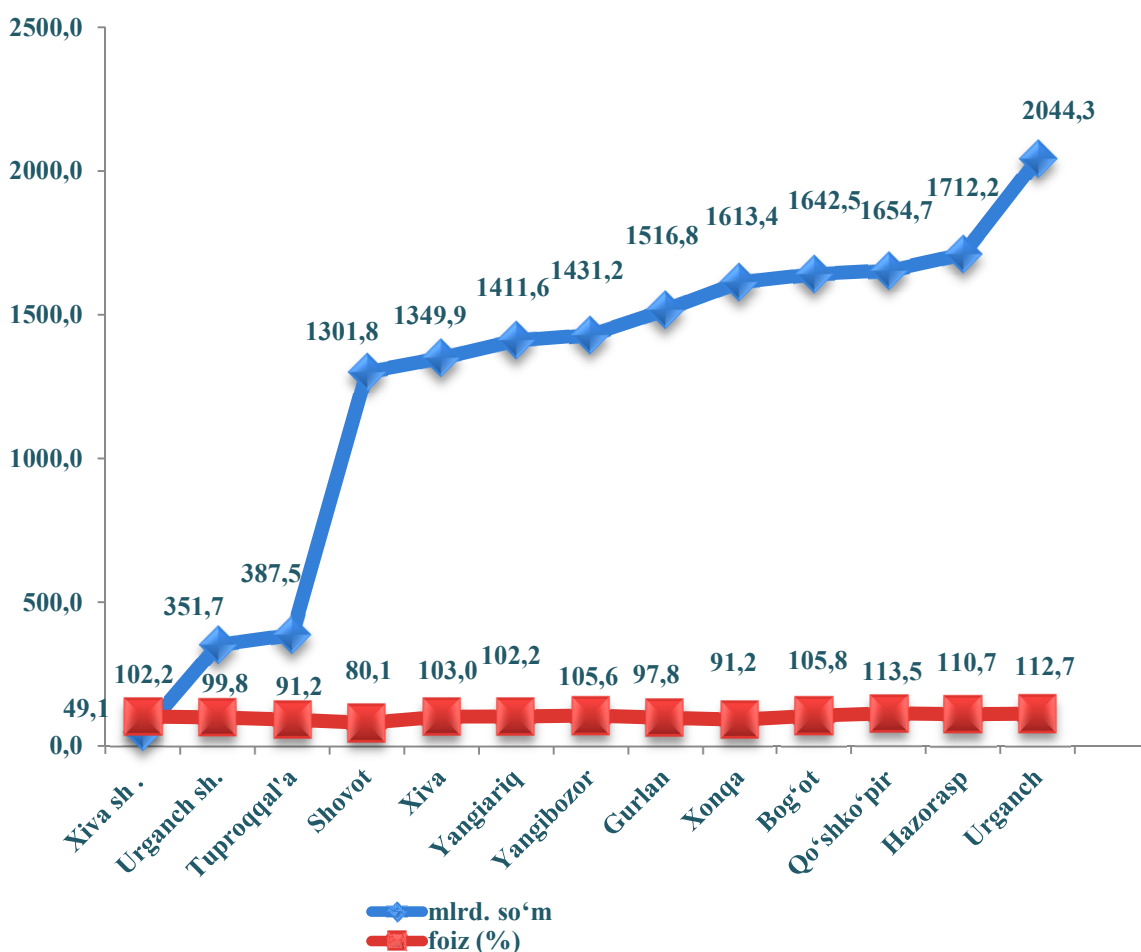


III. QISHLOQ, O‘RMON VA BALIQCHILIK XO‘JALIGI

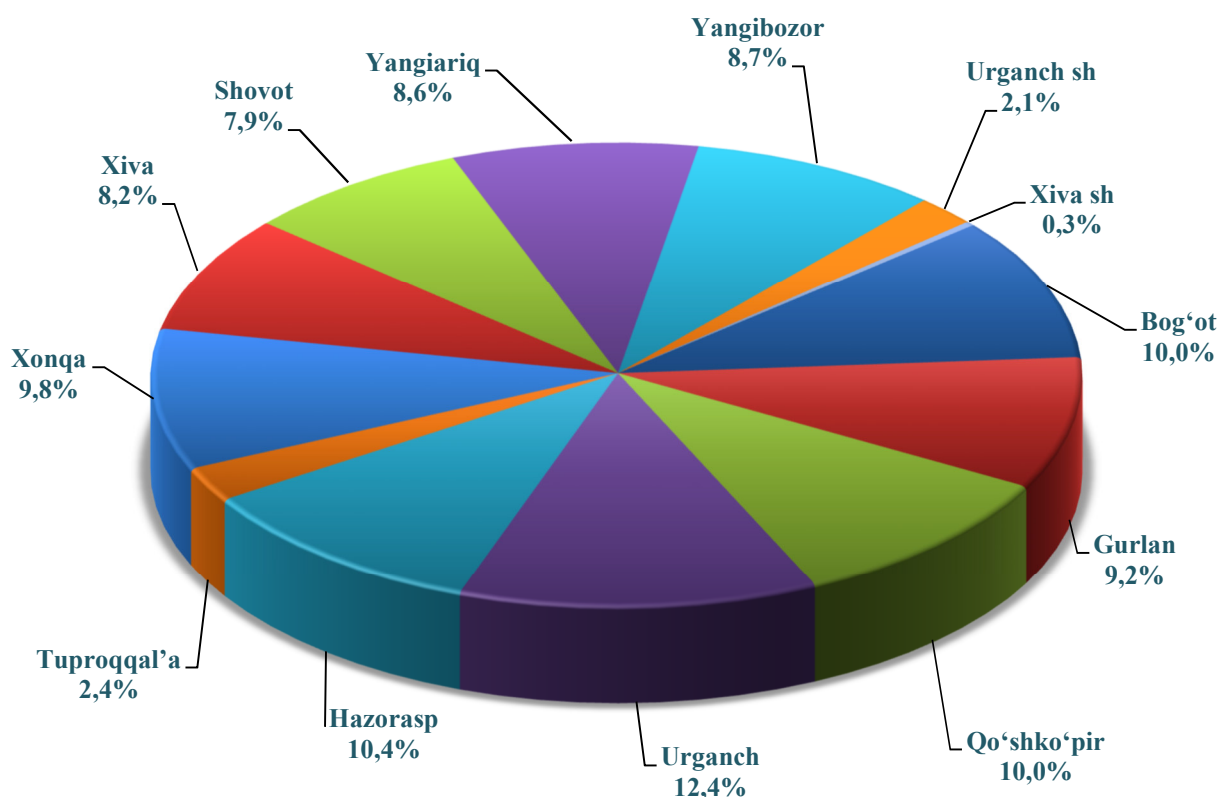
2022- yilning yanvar-sentabr oylarida qishloq, o‘rmon va baliqchilik xo‘jaligi mahsulot (xizmat) larining umumiy hajmi 16 466,7 mlrd.so‘mni yoki 2021- yilning shu davriga nisbatan 101,7 foizni, shu jumladan, dehqonchilik, chorvachilik va bu sohalarda ko‘rsatilgan xizmatlar hajmi 16 042,5 mlrd.so‘mni (100,9 foiz), ovchilik va yovvoyi hayvonlarni tutish va bu sohalarda ko‘rsatilgan xizmatlar hajmi 0,1 mlrd.so‘mni (102,7 foiz), o‘rmonchilik xo‘jaligi mahsulot (xizmat)lari - 105,4 mlrd.so‘mni (102,2 foiz), baliqchilik xo‘jaligi mahsulot (xizmat)lari - 318,7 mlrd.so‘mni (162,5 foiz) tashkil qildi.

Qishloq, o‘rmon va baliqchilik xo‘jaligi mahsulotlari (xizmatlar)ning hajmi va o‘shish sur‘atlari



Xususan, yuqori o‘shish sur‘ati Qo‘shko‘pir tumani (113,5 foiz), Urganch tumani (112,7 foiz), Hazoraspi (110,7 foiz) va Bog‘ot (105,8 foiz) tumanlarida kuzatildi. Aksincha, eng past o‘zgarish Shovot (80,1 foiz), Tuproqqal‘a va Xonqa (91,2 foiz) tumanlarida kuzatildi.

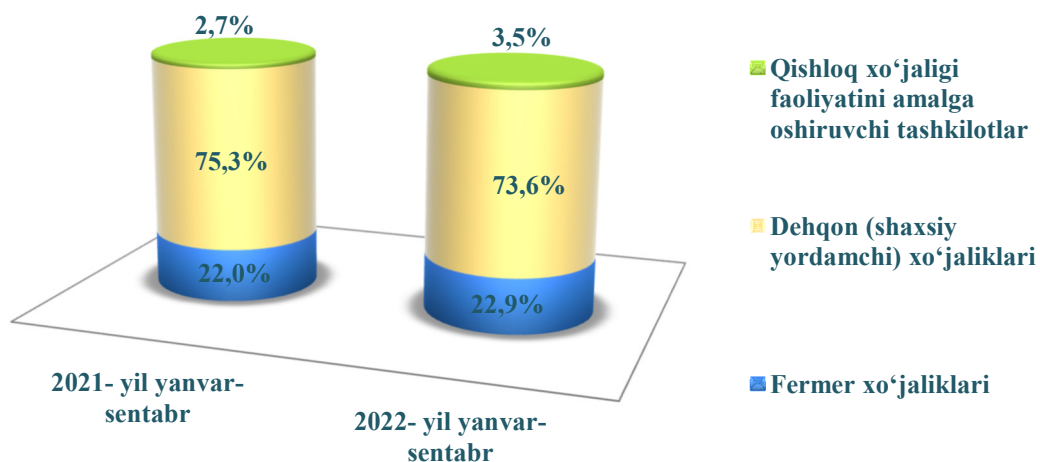
Qishloq, o‘rmon va baliqchilik xo‘jaliklari mahsulot (xizmat)larining hududlar kesimida taqsimlanishi (foiz hisobida)



Viloyatning qishloq, o‘rmon va baliqchilik xo‘jaligi mahsulot (xizmat)larining umumiy hajmida hududlar bo‘yicha yetakchilik qilayotgan tumanlarning ulushi Urganch tumanida-12,4 foiz, Hazorasp tumanida-10,4 foiz, Bog‘ot va Qo‘shko‘pir tumanlarida -10,0 foizni tashkil etdi Xiva hamda Urganch shaharlari mos ravishda 0,3 va 2,1 foiz ko‘rsatkich bilan keyingi o‘rinlarni egallashdi, eng kam ulush Xiva shahrida (0,3 foiz) qayd etildi.

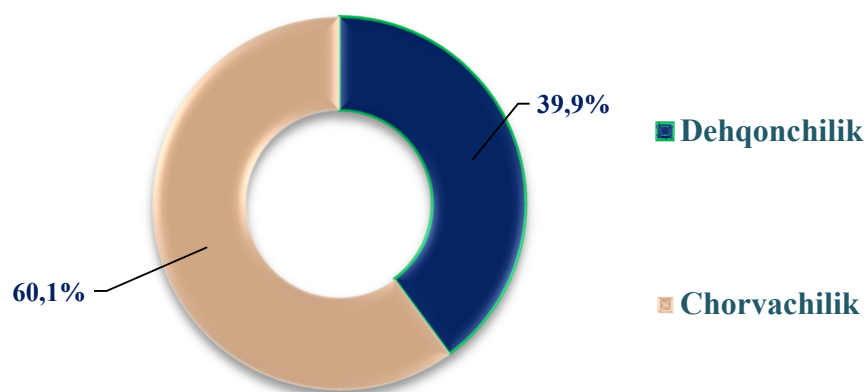
Qishloq xo‘jaligi sohasida 2022-yilning yanvar-sentabr oylarida 15 937,5 mlrd.so‘mlik qishloq xo‘jaligi mahsulotlari ishlab chiqarildi. Qishloq xo‘jaligi mahsulotlari hajmining o‘shishi 2021-yilning mos davriga nisbatan 100,9 foizni, shu jumladan, dehqonchilik mahsulotlari 96,6 foizni va chorvachilik mahsulotlari 103,9 foizni tashkil qildi.

2022- yilning yanvar-sentabr oylarida ishlab chiqarilgan qishloq xo‘jaligi mahsulotlarining xo‘jalik toifalari bo‘yicha taqsimlanishi
(umumiy hajmga nisbatan foiz hisobida)

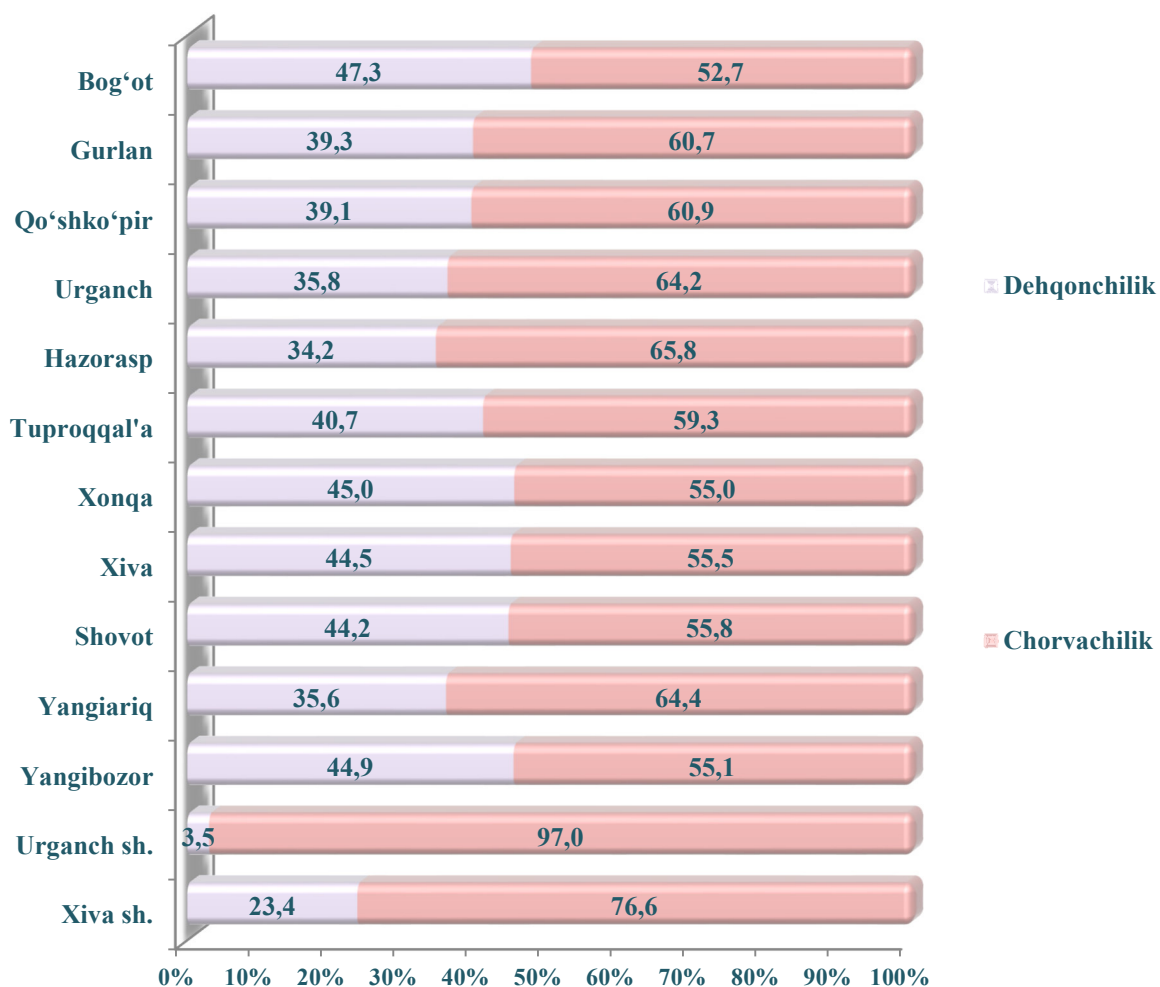


Viloyat qishloq xo‘jaligi mahsulotlarida eng katta ulushni dehqon (aholining shaxsiy yordamchi) xo‘jaliklari egallagan bo‘lib, 2022- yil yanvar-sentabr oylarida jami qishloq xo‘jaligi mahsulotlarining 73,6 foizini (2021-yil yanvar-sentabr oylarida – 75,3 foiz) tashkil qildi. Fermer xo‘jaliklari tomonidan qishloq xo‘jaligi mahsulotlarining 22,9 foizi ishlab chiqarilgan (2021- yil yanvar- sentabr oylarida 22,0 foiz), shuningdek, qishloq xo‘jaligi faoliyatini amalga oshiruvchi korxonalar tomonidan jami qishloq xo‘jaligi mahsulotlarining 3,5 foizi (2021- yil yanvar- sentabr oylarida –2,7 foiz) ishlab chiqarilgan.

Qishloq xo‘jaligi mahsulotlari ishlab chiqarish hajmida dehqonchilik va chorvachilikning ulushi



Ishlab chiqarilgan qishloq xo‘jaligi mahsulotlari hajmining hududlar kesimida taqsimlanishi

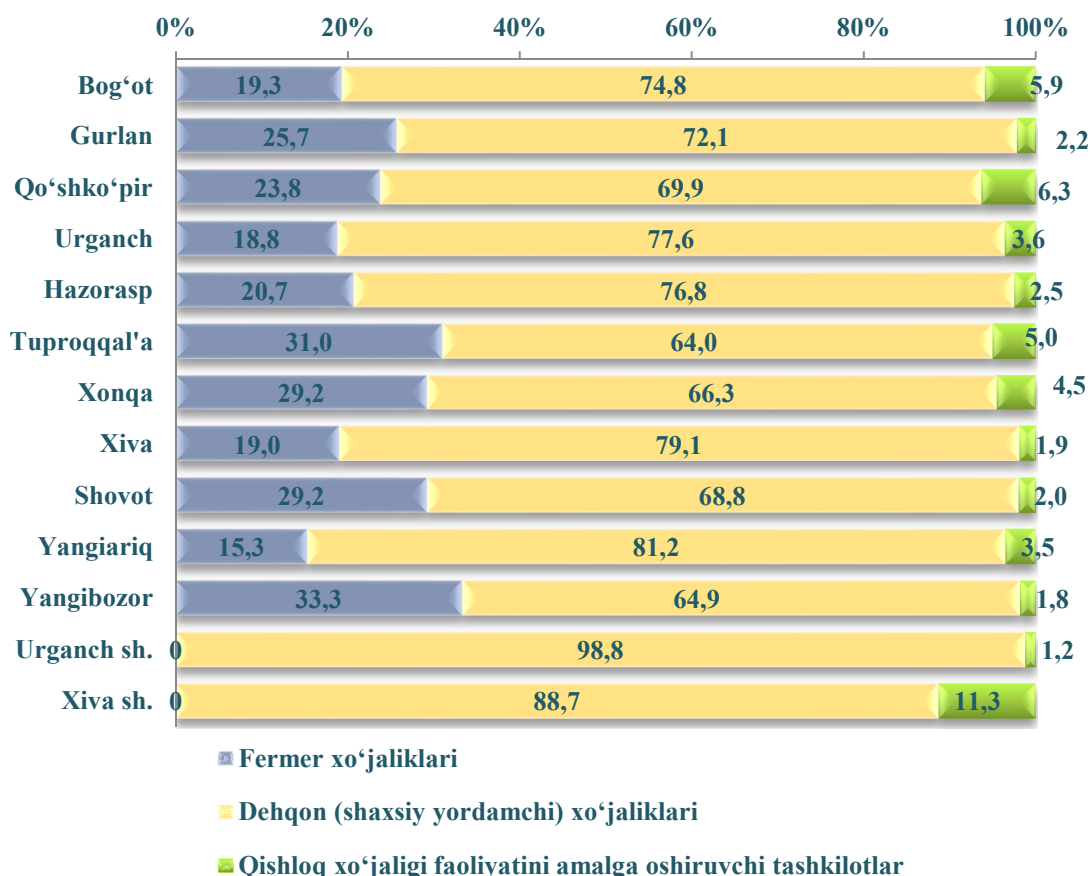


2022- yilning yanvar-sentabr oylarida 15 937,5 mlrd.so'mga teng bo'lgan qishloq xo'jaligi mahsulotlari ishlab chiqarildi va ushbu hajmning 6353,1 mlrd.so'mga teng qismi yoki 39,9 foizi dehqonchilik, 9584,4 mlrd.so'mga teng qismi yoki 60,1 foizi chorvachilik sohasiga to'g'ri keladi.

2022- yilning yanvar-sentabr oylarida ishlab chiqarilgan dehqonchilik va chorvachilik mahsulotlari umumiy hajmining hududlar kesimida taqsimlanishi tahlil qilinganda, dehqonchilik mahsulotlari yetishtirishda Bog'ot tumani (47,3 foiz), Xonqa tumani (45,0 foiz) va Yangibozor tumanida (44,9 foiz) yuqori ko'rsatkich qayd etildi. Urganch shahrida (3,0 foiz), Xiva shahrida (23,4 foiz) dehqonchilik mahsulotlari salmog'ining kamayganligi qayd etildi.

Shuningdek, chorvachilik mahsulotlari ishlab chiqarishning yuqori ko'rsatkichlari Urganch shahrida (97,0 foiz), Xiva shahrida (76,6 foiz) Hazorasp tumanida (65,8 foiz) qayd etildi.

Qishloq xo‘jalik mahsulotlarining hududlar hamda xo‘jalik toifalari kesimida taqsimlanishi



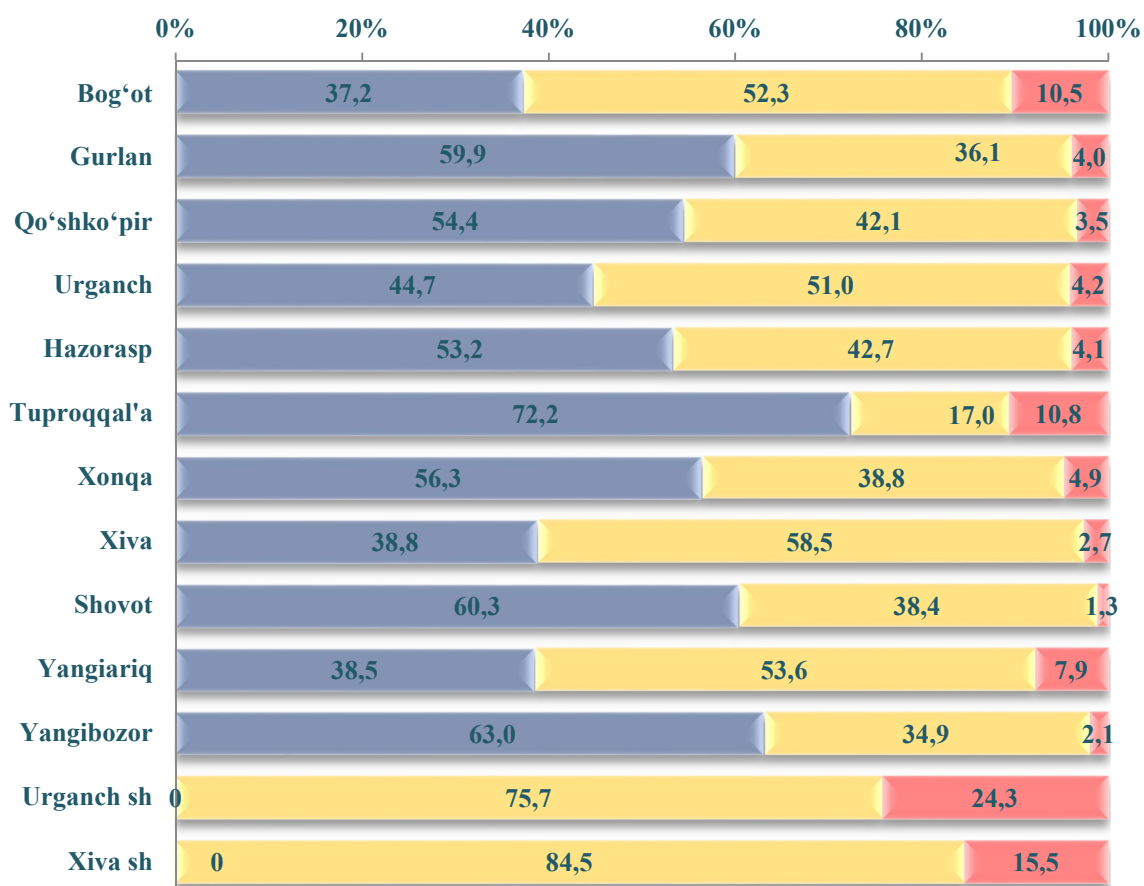
Qishloq xo‘jaligi yalpi mahsuloti ulushining xo‘jalik toifalari bo‘yicha taqsimlanishi tuman va shaharlar kesimida tahlil qilinganda, eng yuqori ko‘rsatkichlar barcha tuman va shaharlarda dehqon (shaxsiy yordamchi) xo‘jaliklarining hissasiga to‘g‘ri kelishi kuzatildi. 2022- yilning yanvar- sentabr oylari yakunlariga ko‘ra, fermer xo‘jaliklarining qishloq xo‘jaligi yalpi mahsuloti tarkibidagi ulushi bo‘yicha eng yuqori ko‘rsatkich Yangibozor tumanida (33,3 foizi), dehqon (shaxsiy yordamchi) xo‘jaliklarining eng yuqori ulushi Urganch va Xiva shaharlarida (98,8 va 88,7 foizi), qishloq xo‘jaligi faoliyatini amalga oshiruvchi tashkilotlarning eng yuqori ulushi Xiva shahrida (11,3 foizi) qayd etildi.

Fermer xo‘jaliklarining qishloq xo‘jaligi yalpi mahsuloti tarkibidagi ulushi bo‘yicha eng kam ko‘rsatkich esa Yangiariq tumani (15,3 foizi) va Urganch tumanida (18,8 foizi), dehqon (shaxsiy yordamchi) xo‘jaliklarining eng kam ulushi Tuproqqal'a tumanida (64,0 foizi) hamda qishloq xo‘jaligi faoliyatini amalga oshiruvchi tashkilotlarning eng kam ulushi Urganch shahrida (1,2 foizi) Yangibozor tumanlarida (1,8 foizi) qayd etildi.



Dehqonchilik. 2022- yilning yanvar- sentabr oylarida ishlab chiqarilgan dehqonchilik mahsulotlari umumiy hajmi 6353,1 mlrd.so‘mni yoki jami yetishtirilgan qishloq xo‘jalik mahsulotlarining 39,9 foizini tashkil qildi. 2021- yilning shu davriga nisbatan o‘sish sur‘ati 96,6 foizni, jumladan, fermer xo‘jaliklarida 3234,9 mlrd.so‘mni (93,2 foiz), dehqon (shahsiy yordamchi) xo‘jaliklarida 2812,4 mlrd.so‘mni (101,4 foiz), qishloq xo‘jalik faoliyatini amalga oshiruvchi tashkilotlarda 305,8 mlrd so‘mni (80,3 foiz) tashkil qildi.

Dehqonchilik mahsulotlari ishlab chiqarishni hududlar kesimida xo‘jaliklar toifalari bo‘yicha taqsimlanishi



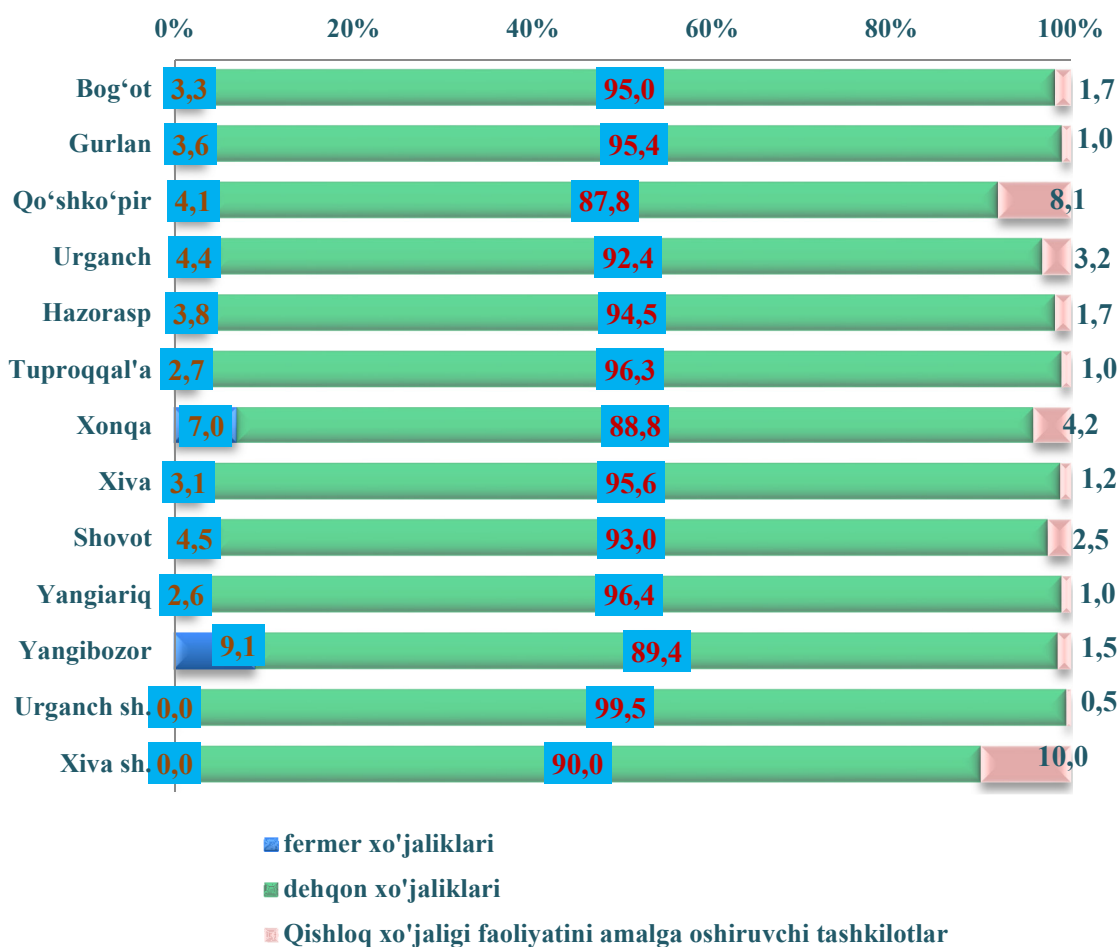
- Fermer xo‘jaliklari
- Dehqon (shahsiy yordamchi) xo‘jaliklari
- Qishloq xo‘jaligi faoliyatini amalga oshiruvchi tashkilotlar

Hosil yig'imi. 2022- yilning yanvar - sentabr oylarida barcha toifadagi xo'jaliklar tomonidan 363 237 tonna jami don (109,8 foiz), shundan 287 940 tonna bugdoy (117,3 foiz), 128 126 tonna kartoshka (120,2 foiz), 403 711 tonna sabzavot (100,2 foiz), 107 187 tonna poliz (101,4 foiz), 129 900 tonna meva (103,1 foiz), 35 578 tonna uzum (103,6 foiz) yetishtirildi.



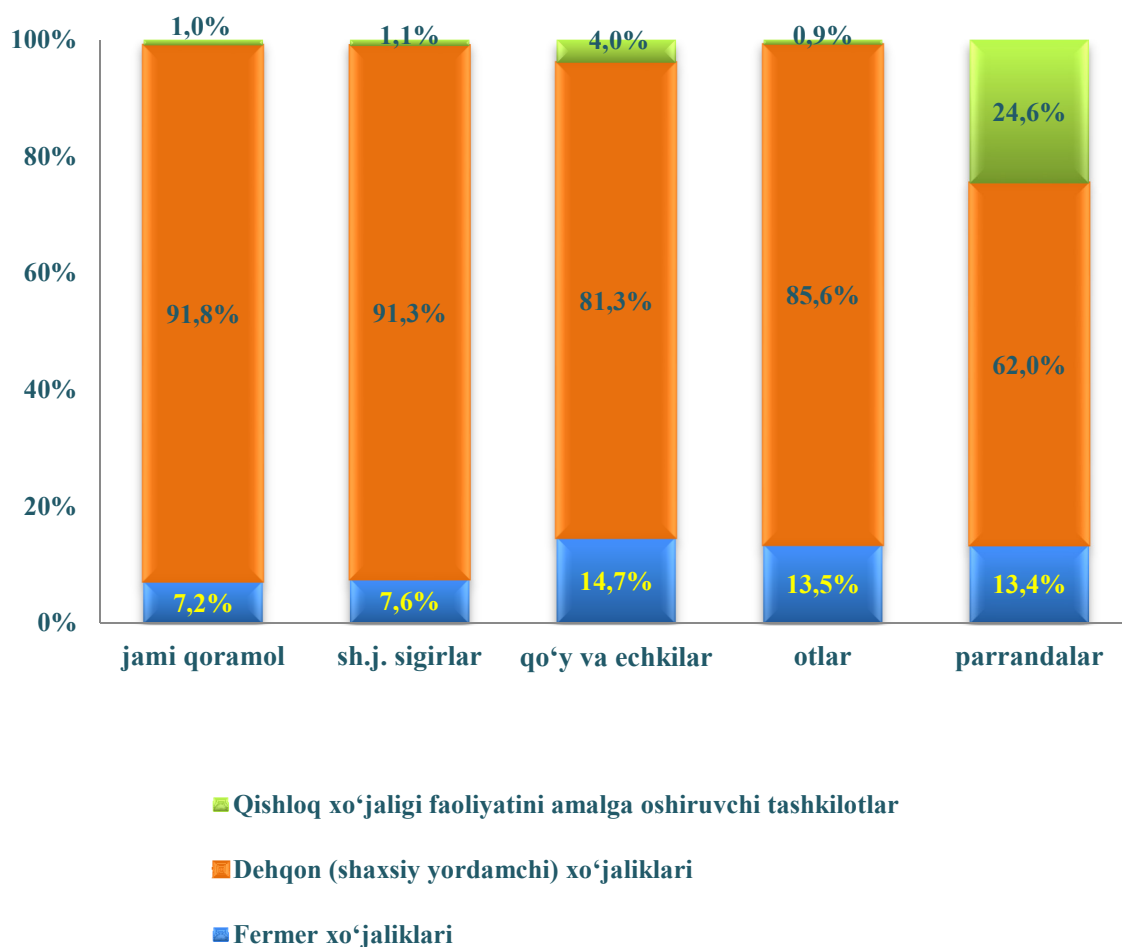
Chorvachilik. 2022- yilning yanvar- sentabr oylarida chorvachilikda ishlab chiqarilgan mahsulotlar umumiy hajmi 9 584,4 mlrd so'mni yoki 2021- yilning shu davriga nisbatan 103,9 foizni, jumladan, fermer xo'jaliklarida 411,0 mlrd so'mni (114,1 foiz), dehqon (shaxsiy yordamchi) xo'jaliklarida 8 920,6 mlrd so'mni (102,2 foiz), qishloq xo'jalik faoliyatini amalga oshiruvchi tashkilotlarda 252,8 mlrd so'mni (181,9 foiz) tashkil qildi.

Viloyat tumanlarida chorvachilik mahsulotlari ishlab chiqarishning xo'jaliklar toifalari bo'yicha taqsimlanishi (foiz hisobida)



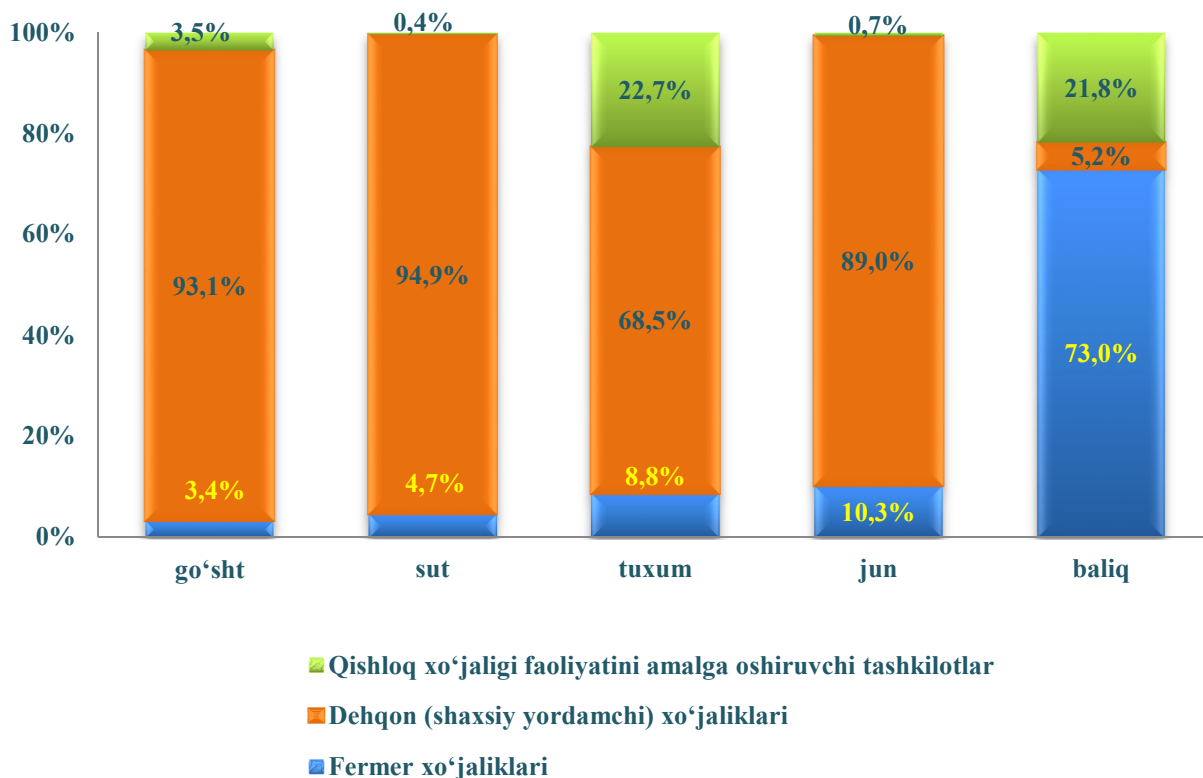
2022 - yilning 1 - oktabr holatiga o'tgan yilning shu davriga nisbatan yirik shoxli qoramollar 101,7 foizni (jami 945,2 ming boshni tashkil qildi), shu jumladan sigirlar 102,1 foizni (360,7 ming bosh), qo'y va echkilar 105,1 foizni (476,4 ming bosh), otlar 101,3 foizni (5,4 ming bosh), parrandalar 104,6 foizni (6271,5 ming bosh) tashkil qildi.

2022- yil 1- oktabr holatiga chorva mollari bosh sonlarining xo'jaliklar toifalari bo'yicha taqsimlanishi



Barcha hududlarda chorvachilik mahsulotlari (go'sht, sut, tuxum) ishlab chiqarishning o'sishi asosan dehqon va fermer xo'jaliklari hisobiga bo'lib, go'sht ishlab chiqarish umumiy hajmida ularning ulushi 96,5 foizni, sut ishlab chiqarishda 99,6 foizni, tuxum ishlab chiqarishda 77,3 foizni tashkil etdi.

Chorvachilik mahsulotlari ishlab chiqarishning xo‘jalik toifalari bo‘yicha taqsimlanishi



2022- yil 1- oktabr holatiga chorva mollari va parrandalar bosh soni

	<i>ming bosh</i>	<i>o‘sish sur‘ati, %</i>
Yirik shoxli qoramol	945,2	101,7
<i>shu jumladan:</i>		
Fermer xo‘jaliklarida	67,8	106,0
Dehqon (aholining shaxsiy yordamchi) xo‘jaliklarida	867,4	101,1
Qishloq xo‘jaligi faoliyatini amalga oshiruvchi tashkilotlarida	10,0	140,2
ulardan: sigirlar	360,7	102,1
<i>shu jumladan:</i>		
Fermer xo‘jaliklarida	27,5	117,1
Dehqon (aholining shaxsiy yordamchi) xo‘jaliklarida	329,2	100,6
Qishloq xo‘jaligi faoliyatini amalga oshiruvchi tashkilotlarida	4,0	144,1

	<i>ming bosh</i>	<i>o'sish sur'ati, %</i>
Qo'y va echkilar	476,4	105,1
<i>shu jumladan:</i>		
Fermer xo'jaliklarida	70,0	115,1
Dehqon (aholining shaxsiy yordamchi) xo'jaliklarida	387,4	100,3
Qishloq xo'jaligi faoliyatini amalga oshiruvchi tashkilotlarida	19,0	3,2 m.
Otlar, bosh	5 390	101,3
<i>shu jumladan:</i>		
Fermer xo'jaliklari	725	119,8
Dehqon (aholining shaxsiy yordamchi) xo'jaliklari	4 614	98,4
Qishloq xo'jaligi faoliyatini amalga oshiruvchi tashkilotlar	51	188,9
Parrandalar	6 271,5	104,6
<i>shu jumladan:</i>		
Fermer xo'jaliklarida	843,5	113,6
Dehqon (aholining shaxsiy yordamchi) xo'jaliklarida	3 887,9	100,2
Qishloq xo'jaligi faoliyatini amalga oshiruvchi tashkilotlarida	1 540,1	112,3

**2022- yil yanvar-sentabr oylarida ishlab chiqarilgan
chorvachilik mahsulotlari**

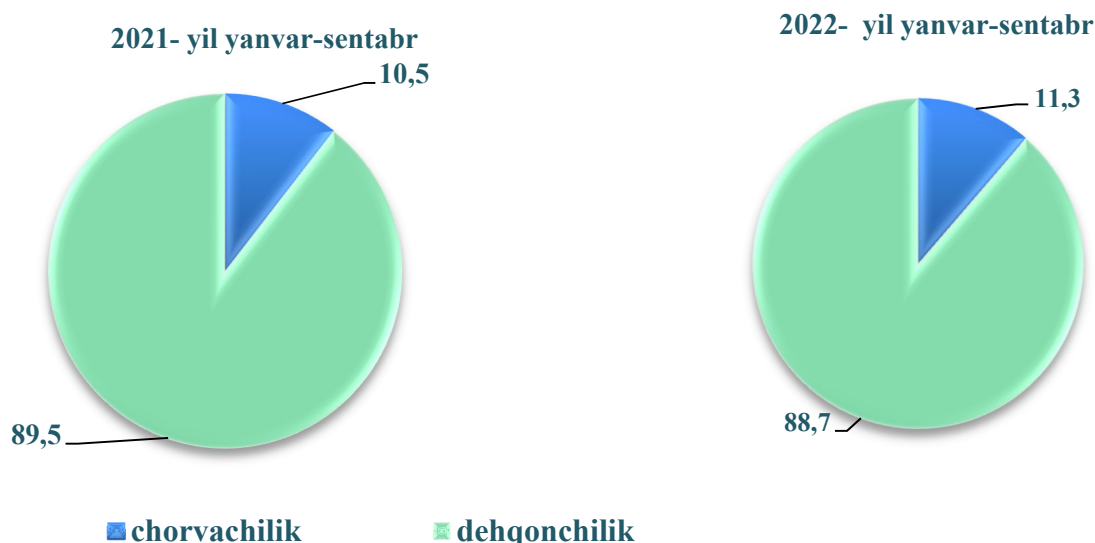
	<i>miqdori</i>	<i>o'sish sur'ati, %</i>
Go'sht (tirik vaznda), ming tonna	133,2	104,1
<i>shu jumladan:</i>		
Fermer xo'jaliklarida	4,5	115,1
Dehqon (aholining shaxsiy yordamchi) xo'jaliklarida	124,1	100,7
Qishloq xo'jaligi faoliyatini amalga oshiruvchi tashkilotlarida	4,6	5,6 m.
Sut, ming tonna	899,8	101,0

shu jumladan:

	<i>miqdori</i>	<i>o'sish sur'ati, %</i>
Fermer xo'jaliklarida	41,9	119,4
Dehqon (aholining shaxsiy yordamchi) xo'jaliklarida	853,9	100,2
Qishloq xo'jaligi faoliyatini amalga oshiruvchi tashkilotlarida	4,0	127,7
Tuxum, mln dona	397,9	101,3
<i>shu jumladan:</i>		
Fermer xo'jaliklarida	35,1	113,5
Dehqon (aholining shaxsiy yordamchi) xo'jaliklarida	272,6	100,3
Qishloq xo'jaligi faoliyatini amalga oshiruvchi tashkilotlarida	90,2	99,9
Jun, tonna	1184	101,6
<i>shu jumladan:</i>		
Fermer xo'jaliklarida	122	113,0
Dehqon (aholining shaxsiy yordamchi) xo'jaliklarida	1054	100,1
Qishloq xo'jaligi faoliyatini amalga oshiruvchi tashkilotlarida	8	2,0 m.
Qorako'l teri, dona	8668	97,6
<i>shu jumladan:</i>		
Fermer xo'jaliklarida	518	87,4
Dehqon (aholining shaxsiy yordamchi) xo'jaliklarida	8094	97,6
Qishloq xo'jaligi faoliyatini amalga oshiruvchi tashkilotlarida	56	–

2022- yilning yanvar-sentabr oylarida fermer xo'jaliklari tomonidan ishlab chiqarilgan qishloq xo'jaligi mahsulotlari hajmi 3 645,9 mlrd.so'mni yoki 2021- yilning tegishli davriga nisbatan 95,4 foizni tashkil qildi. Qishloq xo'jaligi mahsulotlari umumiy hajmida fermer xo'jaliklarining ulushi 22,9 foizni tashkil etdi.

Fermer xo‘jaliklarida yetishtirilgan qishloq xo‘jalik mahsulotlarining yo‘nalishlar bo‘yicha taqsimlanishi (foizda)



2022- yilning 1- oktabr holatiga fermer xo‘jaliklarida 67,8 ming bosh yirik shoxli qoramol, shu jumladan, 27,5 ming bosh sigir, 70,0 ming bosh qo‘y va echki, 725 bosh ot, 843,5 ming bosh parranda mavjud bo‘lib, 2021 - yilning shu davriga nisbatan yirik shoxli qoramollar soni 106,0 foizni, shu jumladan, sigirlar 117,1 foizni, qo‘y va echkilar 115,1 foizni, otlar 119,8 foizni, parrandalar 113,6 foizni tashkil qildi.

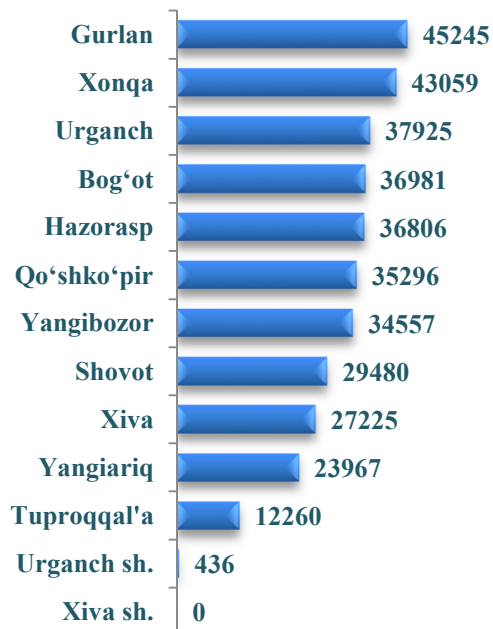
2022 - yilning yanvar-sentabr oylarida fermer xo‘jaliklarida asosiy turdagi qishloq xo‘jalik mahsulotlarini ishlab chiqarish

	yanvar-sentabr				2021-yanvar-sentabr oylariga nisbatan foiz hisobida
	2021- yil		2022- yil		
	tonna	ishlab chiqarish umumiy hajmidagi ulushi, foiz	tonna	ishlab chiqarish umumiy hajmidagi ulushi, foiz	
Sabzavot	43964	10,8	43744	10,8	100,1
Go‘sht, tirik vaznda	3909	3,1	4501	3,4	115,1
Sut	35039	3,9	41841	4,7	119,4
Tuxum, ming dona	30954	7,9	35128	8,8	113,5
Jun, tonna	108	9,3	122	10,3	113,0
Qorako‘l, dona	593	6,7	518	6,0	87,4

2022 - yilning yanvar-sentabr oylarida hududlar kesimida asosiy turdagi qishloq xo'jalik mahsulotlarini ishlab chiqarish

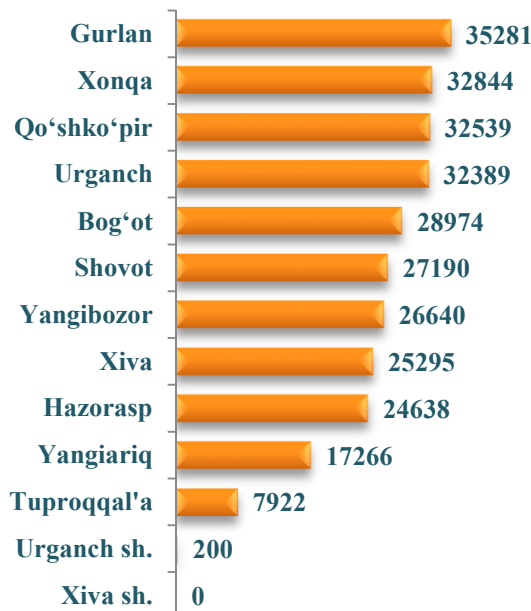
Jami don (tonna)

Jami viloyat bo'yicha
363 237




Boshqli don (tonna)

Jami viloyat bo'yicha
291 178




Bug'doy (tonna)

Jami viloyat bo'yicha
287 940



Kartoshka (tonna)


Jami viloyat bo'yicha
128 126



2022 - yilning yanvar- sentabr oylarida hududlar kesimida asosiy turdagi qishloq xo'jalik mahsulotlarini ishlab chiqarish

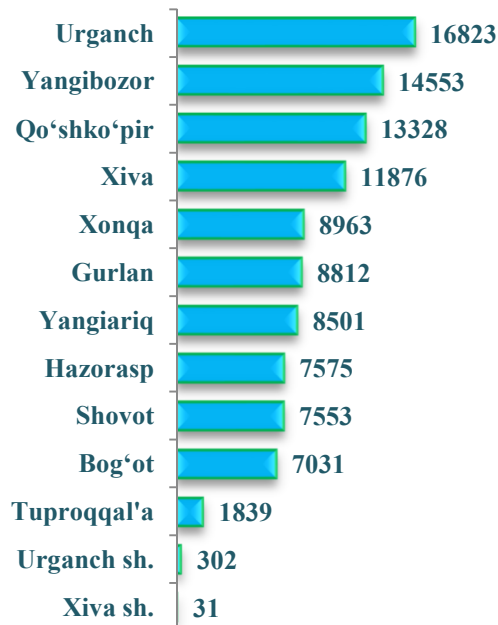
Sabzavot (tonna)

Jami viloyat bo'yicha
403 711




Poliz (tonna)

Jami viloyat bo'yicha
107 187

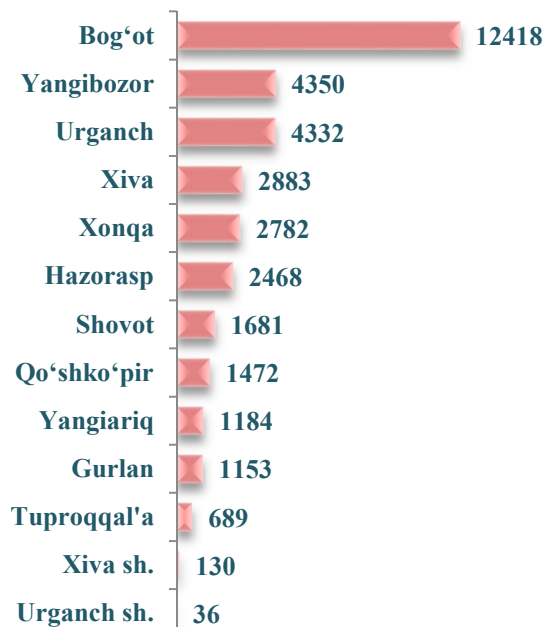


Meva va rezavorlar (tonna)
Jami viloyat bo'yicha **129 900**



Uzum (tonna)

Jami viloyat bo'yicha
35 578

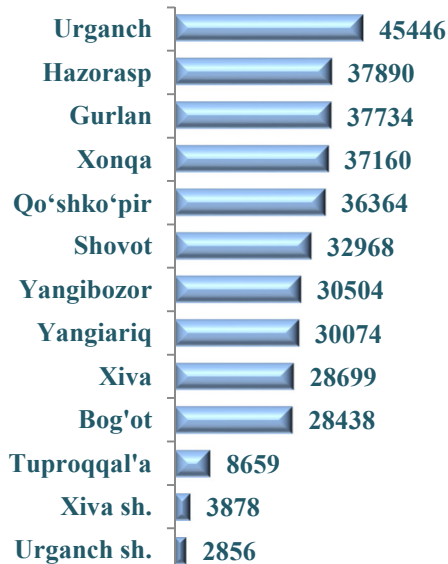



2022- yil 1- oktabr holatiga hududlar kesimida
chorva mollari va parrandalar bosh soni

Yirik shoxli qoramollar (*bosh*)
Jami viloyat bo'yicha 945 249




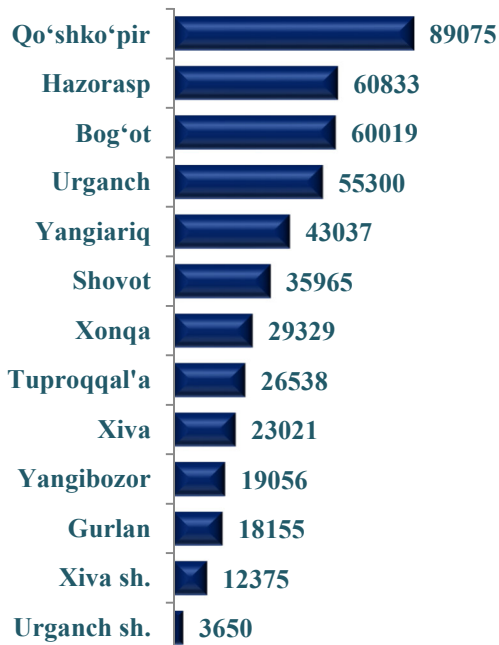
shu jumladan, sigirlar (*bosh*)
Jami viloyat bo'yicha 360 670



Qo'ylar va echkilar (*bosh*)
Jami viloyat bo'yicha
476 353

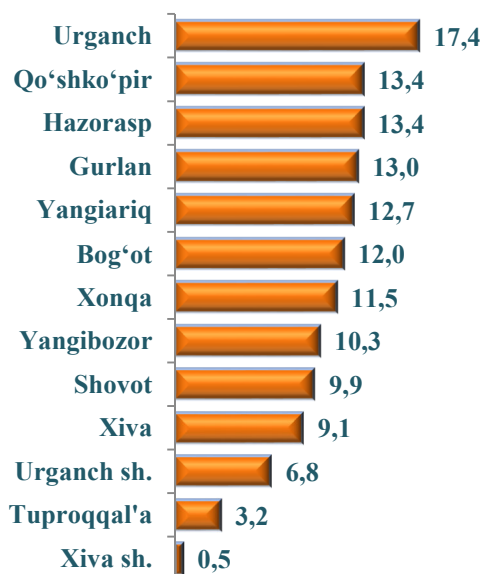


Parrandalar (*ming bosh*)
Jami viloyat bo'yicha
6271,5

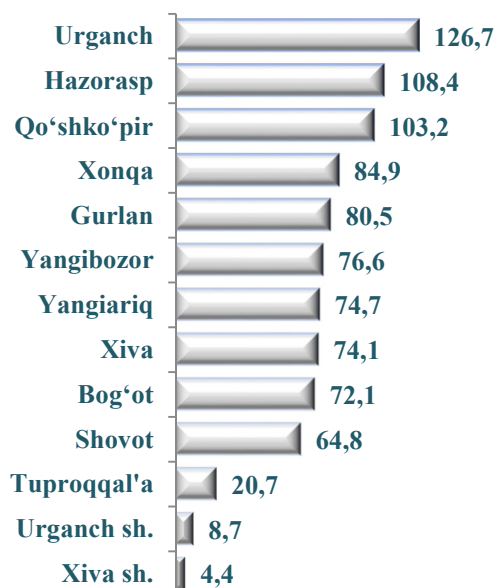


2022 - yilning yanvar-sentabr oylarida hududlar kesimida asosiy turdagi chorvachilik mahsulotlarini ishlab chiqarish


Go'sht (ming tonna)
Jami viloyat
bo'yicha 133,2



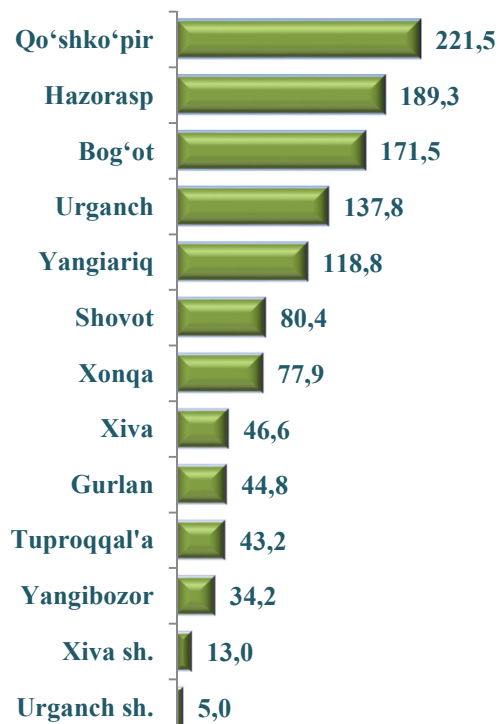
Sut (ming tonna)
Jami viloyat
bo'yicha 899,8



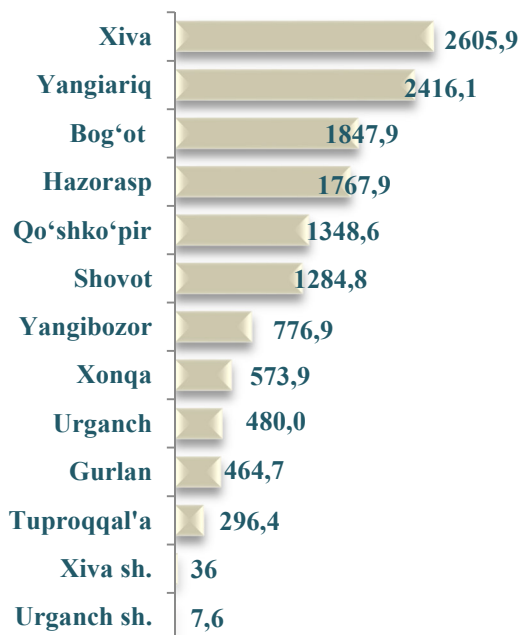
Tuxum (mln dona)
Jami viloyat
bo'yicha 397,9



Jun (tonna)
Jami viloyat bo'yicha
1184



Baliq (tonna)
Jami viloyat
bo'yicha 13906,7



Statistik ko'rsatkichlarga izohlar

Qishloq xo'jaligi mahsulotlari – hisobot davrida fermer xo'jaliklarida, dehqon (shaxsiy yordamchi) xo'jaliklarida va qishloq xo'jaligi faoliyatini amalga oshiruvchi tashkilotlarda ishlab chiqarilgan dehqonchilik va chorvachilik mahsulotlarining jami qiymatini belgilab, qishloq xo'jaligida ishlab chiqarishning umumiy hajmini ifodalaydi.

Dehqonchilik mahsuloti – hisobot davrida ishlab chiqarilgan qishloq xo'jaligi ekinlarining yalpi hosili va boshqa dehqonchilik mahsulotlarining qiymatini hamda ko'p yillik yosh ko'chatlarni o'stirish qiymati va yil boshidan yil oxirigacha tugallanmagan ishlab chiqarish qiymatlarining o'zgarishi yig'indisidir.

Chorvachilik mahsuloti – mollar, parrandalar va boshqa chorva mollarini o'stirish, sut, tuxum, jun, asal va boshqa chorvachilik mahsulotlari ishlab chiqarish qiymatlarini o'z ichiga oladi. Qishloq xo'jaligi mahsulotlari hajmi indekslarini hisoblashda ularning solishtirma narxlardagi qiymatidan foydalaniladi.

O'rmon xo'jaligi – o'rmon va o'rmon resurslaridan foydalanish kabi faoliyat turlarini o'z ichiga oladi. O'rmon xo'jaliklari tomonidan olib borilayotgan ishlar o'rmonlarning holatini yaxshilash, ularni uzluksiz yangilash, zararkunandalar, kasalliklar va noqonuniy kesishdan himoya qilish, sanitariya va yong'inga qarshi dasturlarni ishlab chiqish kiradi. O'rmon xo'jaligi mahsulotlariga terak, eman, qayin, sosna, qoraqarag'ay va boshqa shu kabi daraxtlar ko'chatlarini olish va yetishtirish ham hisobga olinadi. Shuningdek, yovvoyi holda o'suvchi qo'ziqorin va tryufellar, rezavor mevalar, yong'oqlar va boshqalarni terib olingani ushbu tarmoqda hisobga olinadi.

Baliqchilik xo'jaligi – ovlangan baliq, suv bioresurslari va akvakultura sohasining mahsuloti va ko'rsatilgan xizmatlar hajmini, shuningdek, ushbu sohani rivojlantirish, zaxiralarni ko'paytirish va yaxshilashni o'z ichiga oladi.

Fermer xo'jaliklari - ijaraga berilgan yer uchastkalaridan foydalangan holda qishloq xo'jaligi mahsulotini yetishtirish hamda qonun hujjatlarida taqiqlanmagan boshqa faoliyat turlari bilan shug'ullanuvchi tadbirkorlik subyektidir.