

IX. TRANSPORT VA ALOQA

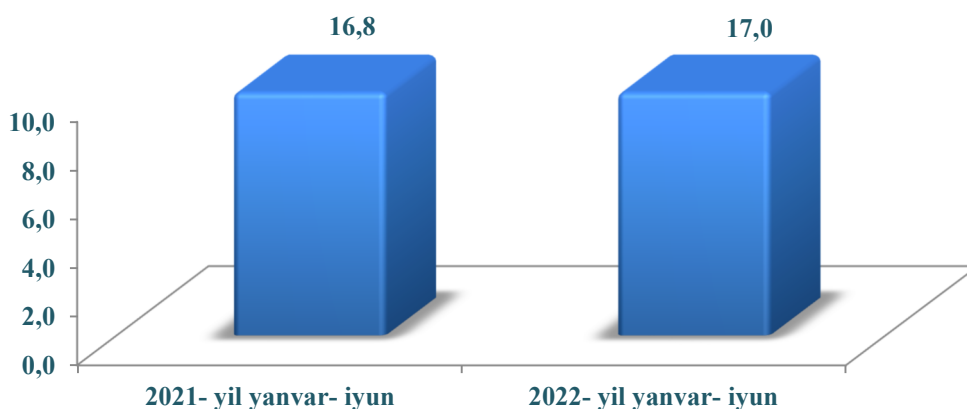
Mustaqillik yillarida transport va kommunikatsiya tizimini strategik rivojlantirish bo'yicha katta ishlar amalga oshirildi. Mamlakatimizda yaratilgan samarali transport tizimi tashqi iqtisodiy aloqalarni rivojlantirish va boshqa mamlakatlar bilan integratsiyalashuv omilidir.

Yuk tashish. 2022- yil yanvar - iyun oylarida barcha transport turlari tomonidan 16,8 mln. tonna yuk tashilgan bo'lib, bu o'tgan yilning shu davriga nisbatan 101,0 foizni tashkil etdi.

Yuk tashish va yuk aylanmasi asosiy ko'rsatkichlari

| | 2022- yil yanvar - iyun | 2021- yil yanvar - iyun oylariga nisbatan, % da |
|----------------------------|----------------------------|---|
| Tashilgan yuklar, mln. tn. | 17,0 | 101,0 |
| shu jumladan: | | |
| avtomobil transportida | 17,0 | 101,0 |
| Yuk aylanmasi, mln. tn-km | 497,6 | 102,3 |
| shu jumladan: | | |
| avtomobil transportida | 497,6 | 102,3 |

Avtomobil transportida yuk tashish hajmining taqqoslanishi, mln.t



Xorazm viloyatining tuman va shaharlari bo'yicha tashilgan yuk bo'yicha yetakchi o'rinni Urganch tumani (3 174,1 ming tonna) egalladi. Shu bilan birga, eng yuqori tonna Urganch shahri (2 227,4 ming tonna) va Xiva tumanida (1898,6 ming tonna) kuzatildi.

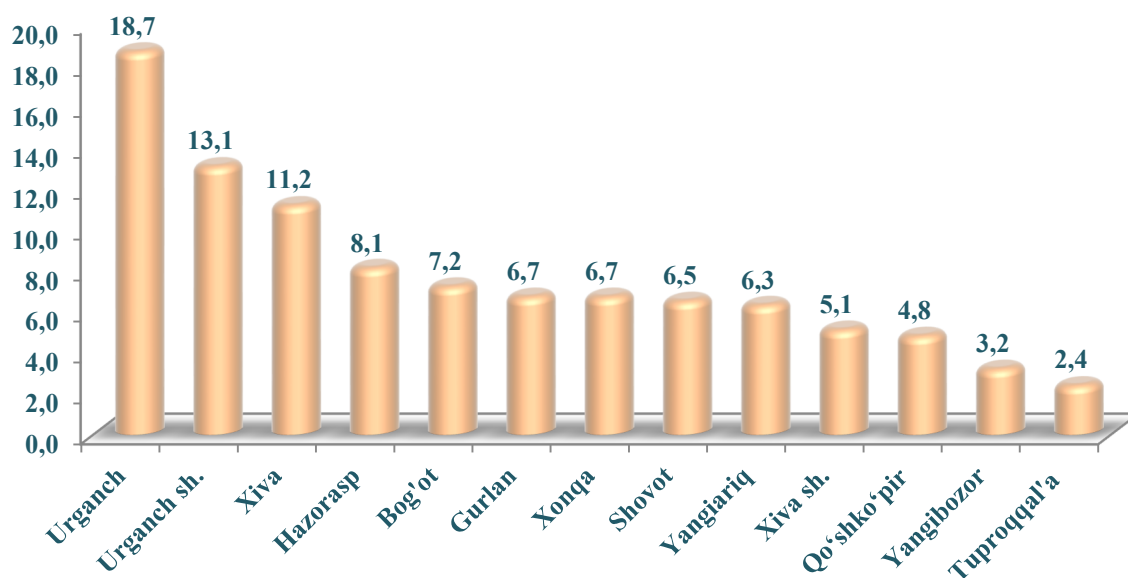
Hududlar kesimida yuk tashish, ming tonna
(2022- yilning yanvar – iyun holatiga)

| | <i>ming tonna</i> | <i>2021- yil yanvar-iyunga nisbatan foiz hisobida</i> | <i>jamiga nisbatan ulishi, foiz hisobida</i> |
|------------------------|-------------------|---|--|
| Xorazm viloyati | 17 000,1 | 101,0 | 100,0 |
| Urganch shahri | 2 227,4 | 100,8 | 13,1 |
| Xiva shahri | 870,5 | 100,6 | 5,1 |
| <i>tumanlar:</i> | | | |
| Bog'ot | 1 219,4 | 102,2 | 7,2 |
| Gurlan | 1 146,5 | 100,6 | 6,7 |
| Qo'shko'pir | 820,8 | 103,9 | 4,8 |
| Urganch | 3 174,1 | 100,1 | 18,7 |
| Hazorasp | 1 383,8 | 100,4 | 8,1 |
| Tuproqqal'a | 409,8 | 102,1 | 2,4 |
| Xonqa | 1 138,1 | 102,1 | 6,7 |
| Xiva | 1 898,6 | 100,1 | 11,2 |
| Shovot | 1 103,6 | 101,1 | 6,5 |
| Yangiariq | 1 078,1 | 102,2 | 6,3 |
| Yangibozor | 529,4 | 104,7 | 3,2 |

Ko'rsatilgan yuk tashishda eng kichik tonna quyidagi hududlar - Tuproqqal'a (409,8 ming tonna), Yangibozor (529,4 ming tonna), Qo'shko'pir (820,8 ming tonna) tumanlari hissasiga to'g'ri keldi.

Tashilgan yukning umumiy hajmida hududlarning ulushi, %

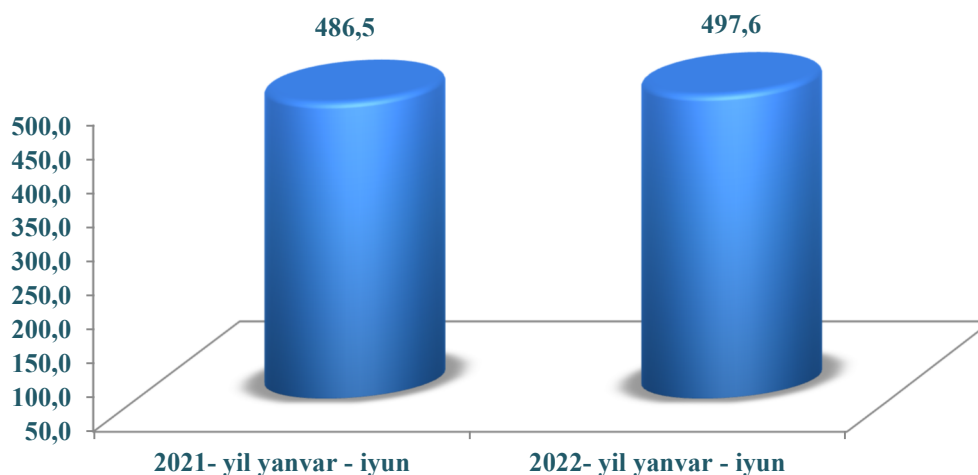
(2022- yil yanvar- iyun holatiga)



Hududlar kesimida tashilgan yukning yuqori ulushi bo'yicha yetakchi o'rinni Urganch tumani (18,7 foiz) egalladi. Shu bilan birga yuqori ulush Urganch shahri (13,1 foiz), Xiva tumani (11,2 foiz) va Hazorasp (8,1 foiz) tumanlarida kuzatildi.

Yuk aylanmasi barcha transport turlari tomonidan 497,6 mln. tn-km. ni tashkil qildi va 102,3 foizga ko'paydi.

Avtomobil transportida yuk aylanmasining taqqoslanishi, mln.t-km



Viloyatning yuk aylanmasi hajmida yetakchi o'rinni Urganch shahri (111 765,9 ming tonna-km) egalladi. Shu bilan birga eng yuqori ko'rsatkich Urganch (71 639,2 ming tonna-km), Xiva (50 422,4 ming tonna-km) va Hazorasp (42 471,2 ming tonna-km) tumanlarida kuzatildi.

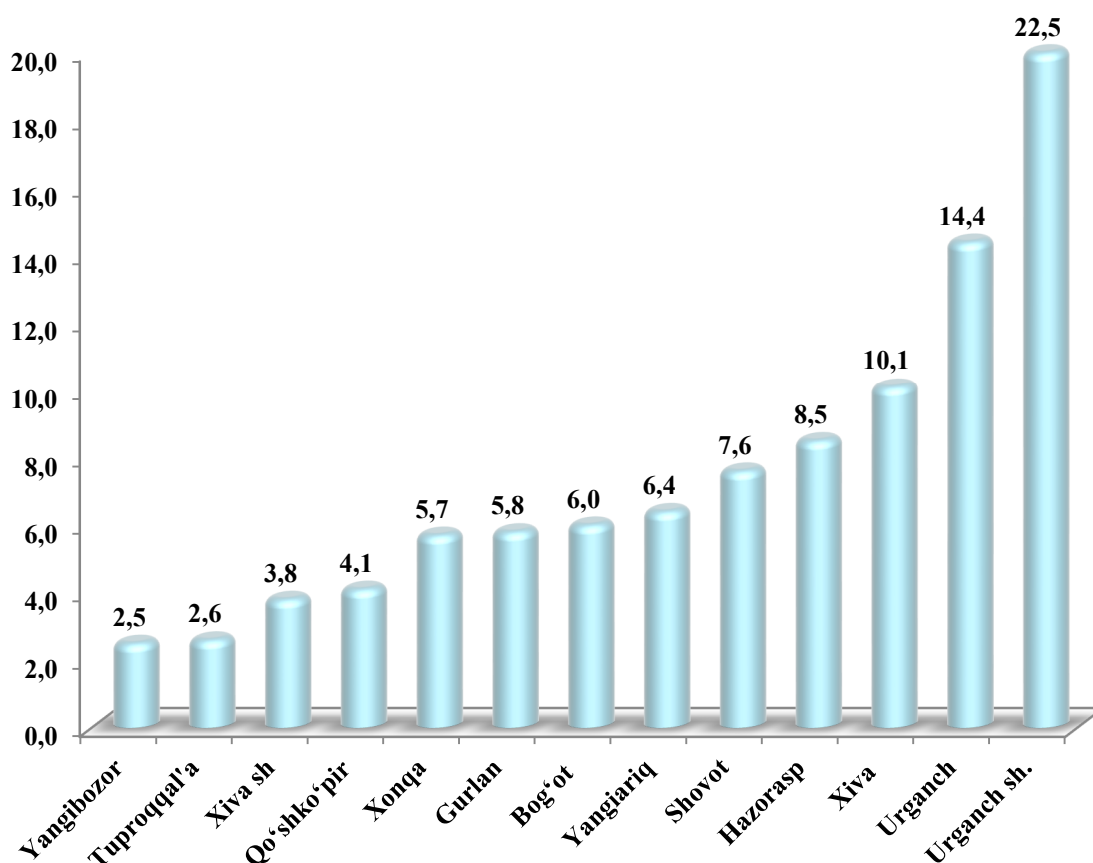
Hududlar kesimida yuk aylanmasi, *ming tonna-km.*

(2022- yilning yanvar - iyun holatiga)

| | <i>ming tonna-km</i> | <i>2021- yil yanvar- iyunga nisbatan foiz hisobida</i> | <i>jamiga nisbatan ulishi, foiz hisobida</i> |
|------------------------|----------------------|--|--|
| Xorazm viloyati | 497207,7 | 102,3 | 100,0 |
| Urganch shahri | 111 765,9 | 102,7 | 22,5 |
| Xiva shahri | 19 100,9 | 101,7 | 3,8 |
| <i>tumanlar:</i> | | | |
| Bog‘ot | 29 852,6 | 102,3 | 6,0 |
| Gurlan | 28 816,2 | 101,9 | 5,8 |
| Qo‘shko‘pir | 20 326,4 | 104,3 | 4,1 |
| Urganch | 71 639,2 | 102,0 | 14,4 |
| Hazorasp | 42 471,2 | 103,0 | 8,5 |
| Tuproqqal‘a | 12 693,9 | 101,7 | 2,6 |
| Xonqa | 28 390,9 | 104,6 | 5,7 |
| Xiva | 50 422,4 | 101,2 | 10,1 |
| Shovot | 37 659,4 | 101,8 | 7,6 |
| Yangiariq | 32 065,6 | 101,2 | 6,4 |
| Yangibozor | 12 409,1 | 105,7 | 2,5 |

Ko‘rsatilgan yuk aylanmasidagi eng kichik tonna-km. quyidagi hududlar - Yangibozor (12 409,1 ming tonna-km), Tuproqqal'a (12 471,2 ming tonna-km) va Qo‘shko‘pir (20 326,4 ming tonna-km) tumanlari hissasiga to‘g‘ri keldi.

Tashilgan yuk aylanmasining umumiy hajmida hududlarning ulushi, %
(2022- yil yanvar - iyun holatiga)



Hududlar bo'yicha tashilgan yuk aylanmasining yuqori ulushi bo'yicha yetakchi o'rinni Urganch shahri (22,5 foiz) egalladi. Shu bilan birga Urganch (14,4 foiz), Xiva (10,1 foiz) va Hazorasp (8,5 foiz) tumanlarida ham yuqori ulush kuzatildi.

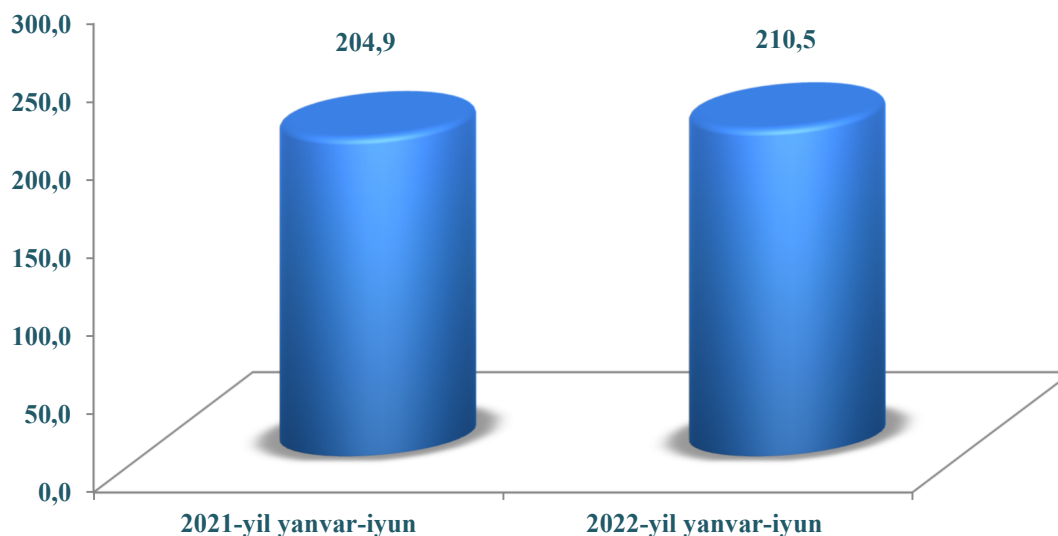
Yakka tartibdagi tadbirkorlarning avtomobil transportidagi yuk aylanmasi 2021- yil yanvar - iyun oylariga nisbatan 102,0 foizga teng bo'lib, 175,7 mln. tn-km. ni tashkil qildi.

Yo'lovchi tashish. 2022- yil yanvar - iyun oylarida viloyat bo'yicha avtomobil transportida 151,9 mln. kishi tashilgan bo'lib, bu ko'rsatkich o'tgan yilning shu davriga nisbatan 102,1 foizni tashkil etadi.

Yo'lovchi tashish va yo'lovchi aylanmasi asosiy ko'rsatkichlari

| | <i>2022- yil yanvar- iyun</i> | <i>2021- yil yanvar- iyun oylariga nisbatan , %</i> |
|---|-----------------------------------|---|
| Tashilgan yo'lovchi, mln. yo'lovchi | 210,5 | 102,7 |
| shu jumladan: avtomobil transporti | 210,5 | 102,7 |
| Yo'lovchi aylanmasi, mln. yo'lovchi-km | 3924,1 | 103,8 |
| shu jumladan: avtomobil transporti | 3924,1 | 103,8 |

Yo'lovchi tashish hajmining taqqoslanishi, *mln.yo'lovchi*



Viloyatning tuman va shaharlari kesimida tashilgan yo'lovchi bo'yicha yetakchi o'rinni Urganch shahri (44 156,4 ming kishi) egalladi. Shu bilan birga, eng yuqori ko'rsatkich Hazorasp (20 371,7 ming kishi), Xonqa (19 064,8 ming kishi) va Gurlan (18 892,0 ming kishi) tumanlarida kuzatildi.

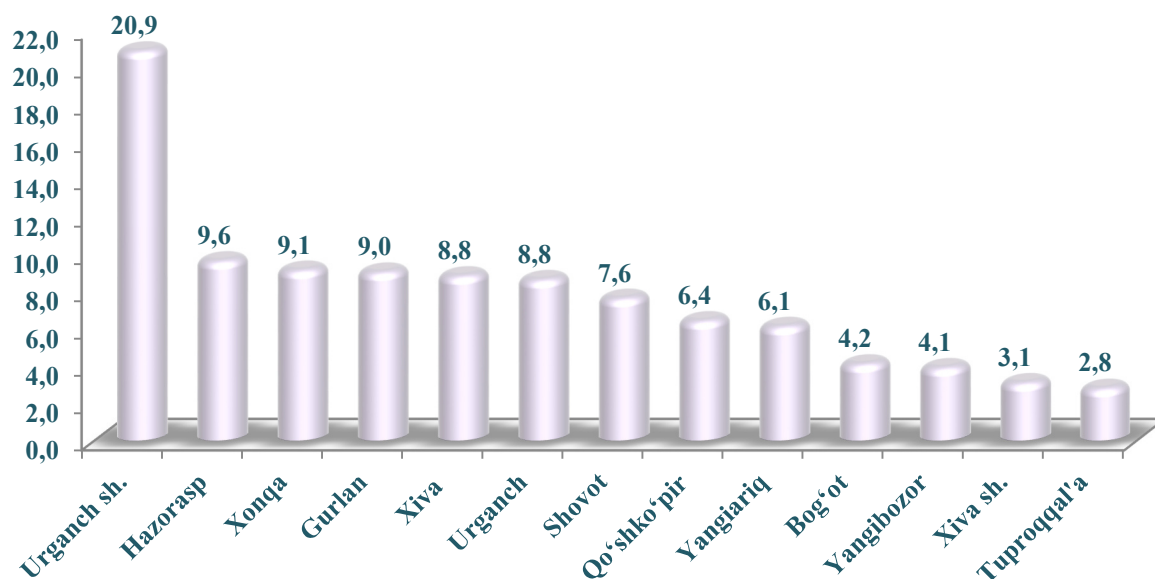
Hududlar kesimida yo‘lovchi tashish, ming kishi
(2022 - yilning yanvar– iyun holatiga)

| | <i>ming kishi</i> | <i>2021- yil yanvar - iyunga nisbatan foiz hisobida</i> | <i>jamiga nisbatan ulishi, foiz hisobida</i> |
|------------------------|-------------------|---|--|
| Xorazm viloyati | 210 471,6 | 102,6 | 100,0 |
| Urganch shahri | 44 156,4 | 101,8 | 20,9 |
| Xiva shahri | 6 475,0 | 102,5 | 3,1 |
| <i>tumanlar:</i> | | | |
| Bog‘ot | 8 567,8 | 104,4 | 4,1 |
| Gurlan | 18 892,0 | 104,5 | 9,0 |
| Qo‘shko‘pir | 13 557,5 | 104,3 | 6,4 |
| Urganch | 18 135,0 | 103,5 | 8,6 |
| Hazorasp | 20 371,7 | 102,6 | 9,6 |
| Tuproqqal‘a | 5 820,9 | 101,1 | 2,8 |
| Xonqa | 8 328,9 | 102,3 | 9,1 |
| Xiva | 19 064,4 | 103,2 | 8,8 |
| Shovot | 16 074,8 | 101,9 | 7,6 |
| Yangiariq | 12 825,9 | 101,2 | 6,1 |
| Yangibozor | 8 110,3 | 103,2 | 3,9 |

Ko‘rsatilgan yo‘lovchi tashishda eng kichik ko‘rsatkich quyidagi hududlar - Tuproqqal'a (5 820,9 ming kishi), Xiva shahri (6 475,0 ming kishi), Yangibozor (8 110,3 ming kishi) tumanlari hissasiga to‘g‘ri keldi.

Tashilgan yo'lovchining umumiy hajmida hududlarning ulushi, %

(2022- yilning yanvar– iyun holatiga)

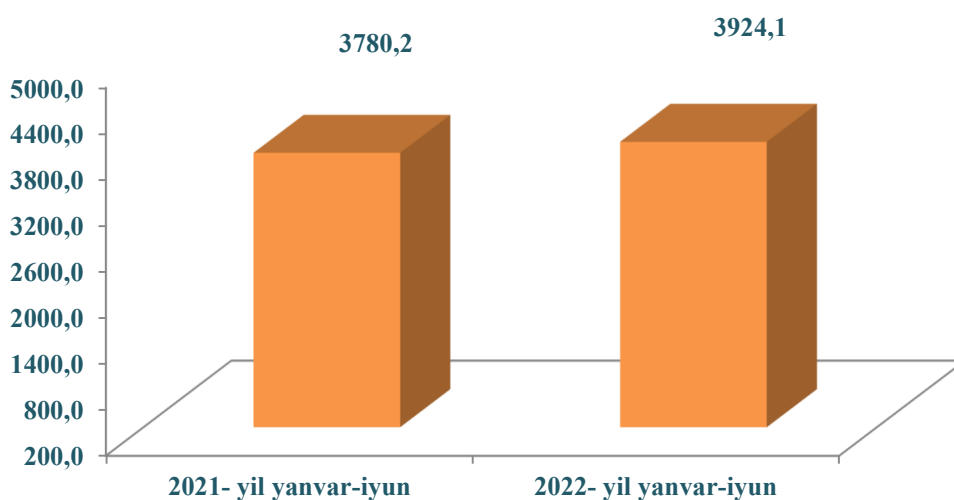


Hududlar kesimida yo'lovchi tashishning yuqori ulushi bo'yicha yetakchi o'rinni Urganch shahri (20,9 foiz) egalladi. Shu bilan birga Hazorasp (9,6 foiz), Xonqa (9,1 foiz) va Gurlan (9,0 foiz) tumanlarida ham yuqori ulushi kuzatildi.

2022- yil yanvar - iyun oylarida viloyat bo'yicha yo'lovchi aylanmasi 3 924,1 mln. yo'lovchi-km. ni tashkil qildi va 2021- yil yanvar - iyun oylariga nisbatan 103,8 foizni tashkil qildi.

Yo'lovchi aylanmasining taqqoslanishi

mln.yo'lovchi-km



Hududlar kesimida yo‘lovchi aylanmasi, ming yo‘lovchi-km

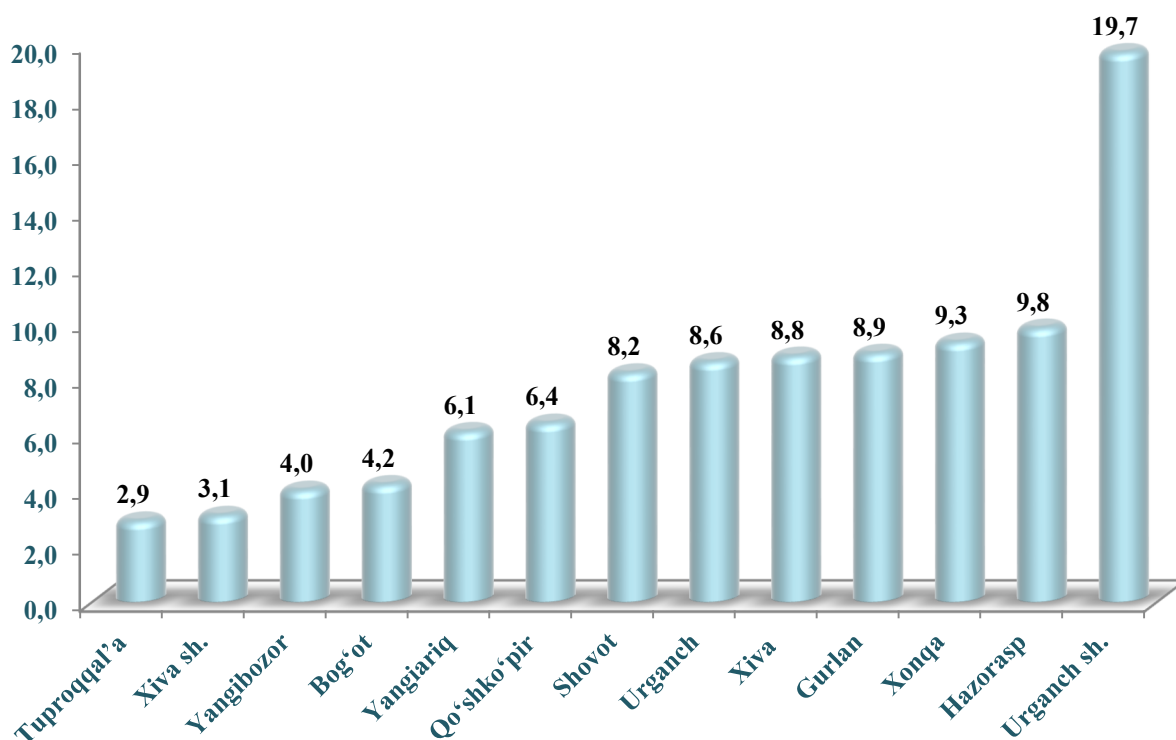
(2022- yilning yanvar– iyun holatiga)

| | <i>ming yo‘lovchi-km</i> | <i>2021- yil yanvar- iyunga nisbatan foiz hisobida</i> | <i>jamiga nisbatan ulishi, foiz hisobida</i> |
|------------------------|------------------------------|--|--|
| Xorazm viloyati | 3 924 144,1 | 103,8 | 100,0 |
| Urganch shahri | 771 564,9 | 103,8 | 19,7 |
| Xiva shahri | 121 594,1 | 105,5 | 3,1 |
| <i>tumanlar:</i> | | | |
| Bog‘ot | 166 381,7 | 107,8 | 4,2 |
| Gurlan | 350 233,2 | 103,0 | 8,9 |
| Qo‘shko‘pir | 252 440,1 | 103,3 | 6,4 |
| Urganch | 337 983,9 | 102,5 | 8,6 |
| Hazorasp | 385 769,8 | 103,0 | 9,8 |
| Tuproqqal’a | 109 615,2 | 102,0 | 2,9 |
| Xonqa | 363 058,2 | 105,4 | 9,3 |
| Xiva | 347 035,0 | 103,2 | 8,8 |
| Shovot | 320 858,2 | 108,2 | 8,2 |
| Yangiariq | 240 969,5 | 101,1 | 6,1 |
| Yangibozor | 156 640,5 | 106,0 | 4,0 |

Viloyatning yo‘lovchi aylanmasi hajmida yetakchi o‘rinni Urganch (771 564,9 ming yo‘lovchi-km) shahri egalladi. Shu bilan birga eng yuqori ko‘rsatkich Hazorasp (385 769,8 ming yo‘lovchi-km), Xonqa (363 058,2 ming yo‘lovchi-km) va Gurlan (350 233,2 ming yo‘lovchi-km) tumanlarida kuzatildi.

Ko‘rsatilgan yo‘lovchi aylanmasidagi eng kichik yo‘lovchi-km. quyidagi hududlar- Tuproqqal'a tumani (109 615,2 ming yo‘lovchi-km), Xiva shahri (121 594,1 ming yo‘lovchi-km) va Yangibozor tumani (156 640,5 ming yo‘lovchi-km) hissasiga to‘g‘ri keldi.

Tashilgan yo‘lovchi aylanmasining umumiy hajmida hududlarning ulushi, %
(2022- yilning yanvar– iyun holatiga)



Hududlar bo'yicha yuk aylanmasining yuqori ulushi bo'yicha yetakchi o'rinni Urganch (19,7 foiz) shahri egalladi. Shu bilan Hazoraspi (9,8 foiz), Xonqa (9,3 foiz), Gurlan (8,9 foiz) va Xiva (8,8 foiz) tumanlarida ham yuqori ulush kuzatildi.