

XII. DEMOGRAFIK HOLAT

Dastlabki ma'lumotlarga ko'ra, 2022- yilning 1- aprel holatiga viloyatda doimiy aholi soni 1 930,8 ming kishini tashkil qildi va 2022- yil boshidan 6,2 ming kishiga yoki 0,3 foizga ko'paydi.

Doimiy aholi soni

(2022- yil 1- aprel holatiga, ming kishi hisobida)

<i>Shahar va tumanlar</i>	<i>Jami aholi¹⁾</i>	<i>shu jumladan:</i>	
		<i>shahar aholisi¹⁾</i>	<i>qishloq aholisi¹⁾</i>
Viloyat bo'yicha:	1930,8	638,3	1292,5
<i>shaharlar:</i>			
Urganch sh.	147,3	147,3	-
Xiva sh.	95,6	95,6	-
<i>tumanlar:</i>			
Bog'ot	170,0	29,9	140,1
Gurlan	152,6	65,2	87,4
Qo'shko'pir	176,6	45,3	131,3
Urganch	206,4	27,6	178,8
Hazorasp	199,3	30,7	168,6
Tuproqqal'a	56,8	24,0	32,8
Xonqa	192,3	65,7	126,6
Xiva	150,1	17,0	133,1
Shovot	174,8	45,1	129,7
Yangiariq	119,3	28,3	91,0
Yangibozor	89,7	16,6	73,1

¹⁾dastlabki ma'lumot

Xorazm viloyati shahar va tumanlari kesimida 2022- yil 1- aprel holatiga eng ko‘p aholi soni Urganch tumanida 206,4 ming kishini (viloyat aholi sonidagi ulushi 10,7 foiz), Hazorasp tumanida 199,3 ming kishini (10,3 foiz), Xonqa tumanida 192,3 ming kishini (10,0 foiz) va Qo‘shko‘pir tumanida 176,5 ming kishini (9,1 foiz) tashkil etdi.

Hududlar kesimida doimiy aholi sonining taqsimlanishi

(2022- yil 1- aprel holatiga jami aholiga nisbatan, foizda)



2022- yil 1-aprel holatiga viloyatda shaharda yashovchi doimiy aholi soni 638,3 ming kishini yoki viloyat doimiy aholi sonining 33,1 foizini, qishloq joylarida yashovchi doimiy aholi soni esa 1 292,5 ming kishini yoki viloyat doimiy aholi sonining 66,9 foizini tashkil qildi.

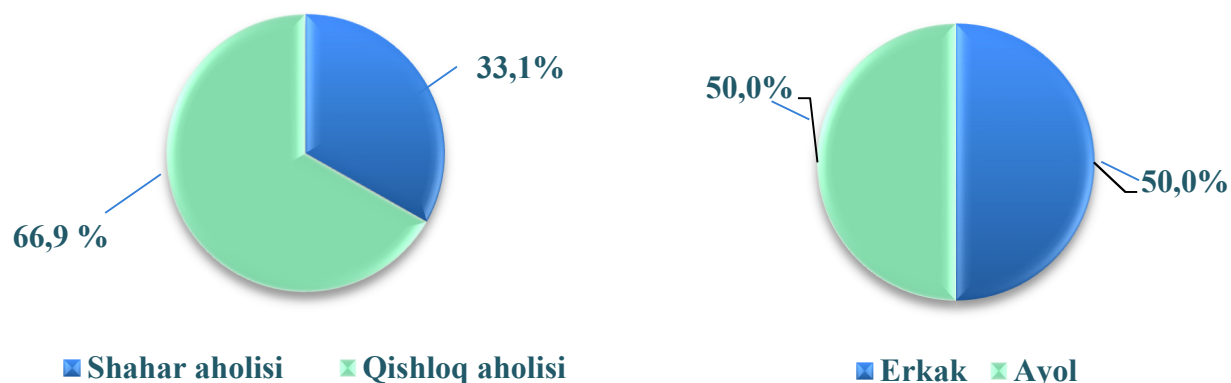
Tug‘ilish. 2022- yilning yanvar-mart oylarida tug‘ilganlar soni 9125 kishini tashkil qildi va 2021- yilning shu davriga (8289 kishi) nisbatan 836 taga ko‘paydi. Tug‘ilish koeffitsienti mos ravishda 19,2 promilleni tashkil qildi.

Doimiy aholi soni
(2022- yil 1- aprel holatiga, ming kishi)

	<i>Jami aholi soni</i>	<i>shu jumladan:</i>		<i>Jami aholi sonidan:</i>	
		<i>erkaklar</i>	<i>ayollar</i>	<i>Shahar aholisi</i>	<i>Qishloq aholisi</i>
Viloyat bo‘yicha:	1930,8	965,7	965,1	638,3	1292,5
<i>shaharlar:</i>					
Urganch sh.	147,3	73,9	73,4	147,3	-
Xiva sh.	95,6	47,4	48,2	95,6	-
<i>tumanlar:</i>					
Bog‘ot	170,0	84,2	85,8	29,9	140,1
Gurlan	152,6	77,3	75,3	65,2	87,4
Qo‘shko‘pir	176,6	89,0	87,6	45,3	131,3
Urganch	206,4	102,4	104,0	27,6	178,8
Hazorasp	199,3	99,5	99,8	30,7	168,6
Tuproqqal‘a	56,8	28,0	28,8	24,0	32,8
Xonqa	192,3	97,1	95,2	65,7	126,6
Xiva	150,1	74,6	75,5	17,0	133,1
Shovot	174,8	87,3	87,5	45,1	129,7
Yangiariq	119,3	60,2	59,1	28,3	91,0
Yangibozor	89,7	44,8	44,9	16,6	73,1

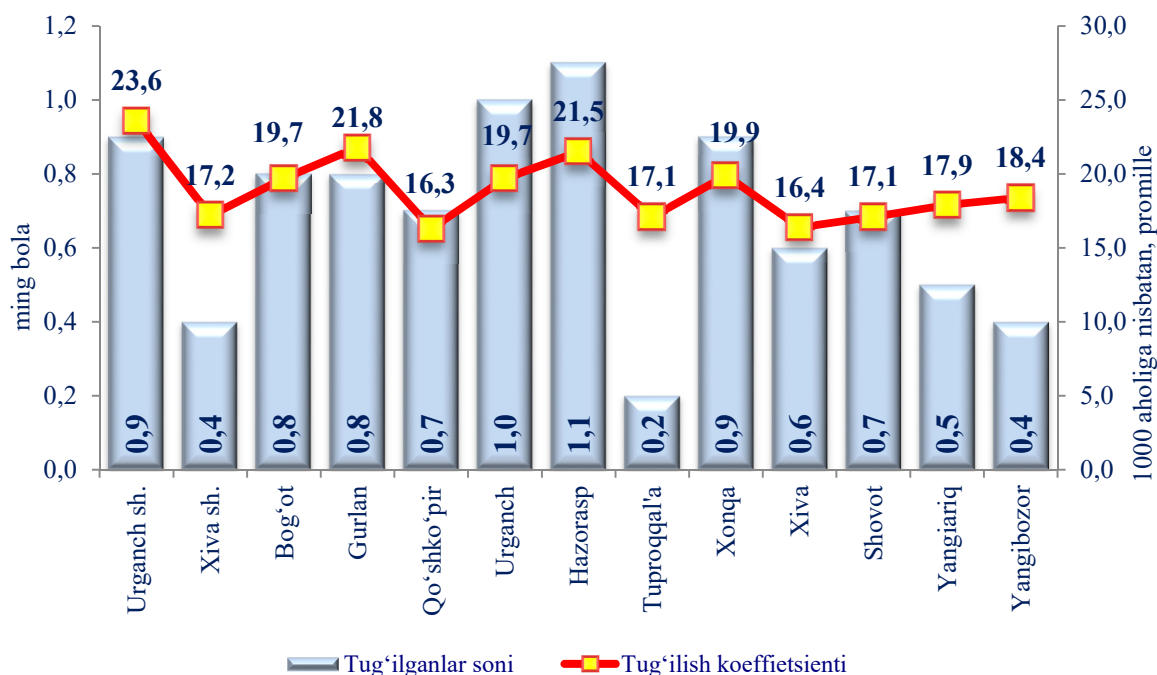
Doimiy aholi soni shahar, qishloq kesimida (foizda)

Doimiy aholi soni erkak, ayol kesimida (foizda)



Hududlar kesimida tug‘ilganlar soni va koeffitsienti

(2022- yil yanvar–mart oylari)



Tug‘ilish koeffitsientining 2021- yilning mos davriga nisbatan ko‘payishi Urganch shahri (18,6 promilledan 23,6 promillega), Urganch tumani (16,8 promilledan 19,7 promillega), Xonqa tumani (17,6 promilledan 19,9 promillega), Hazorasp tumanida (18,3 promilledan 21,5 promillega) kuzatildi.

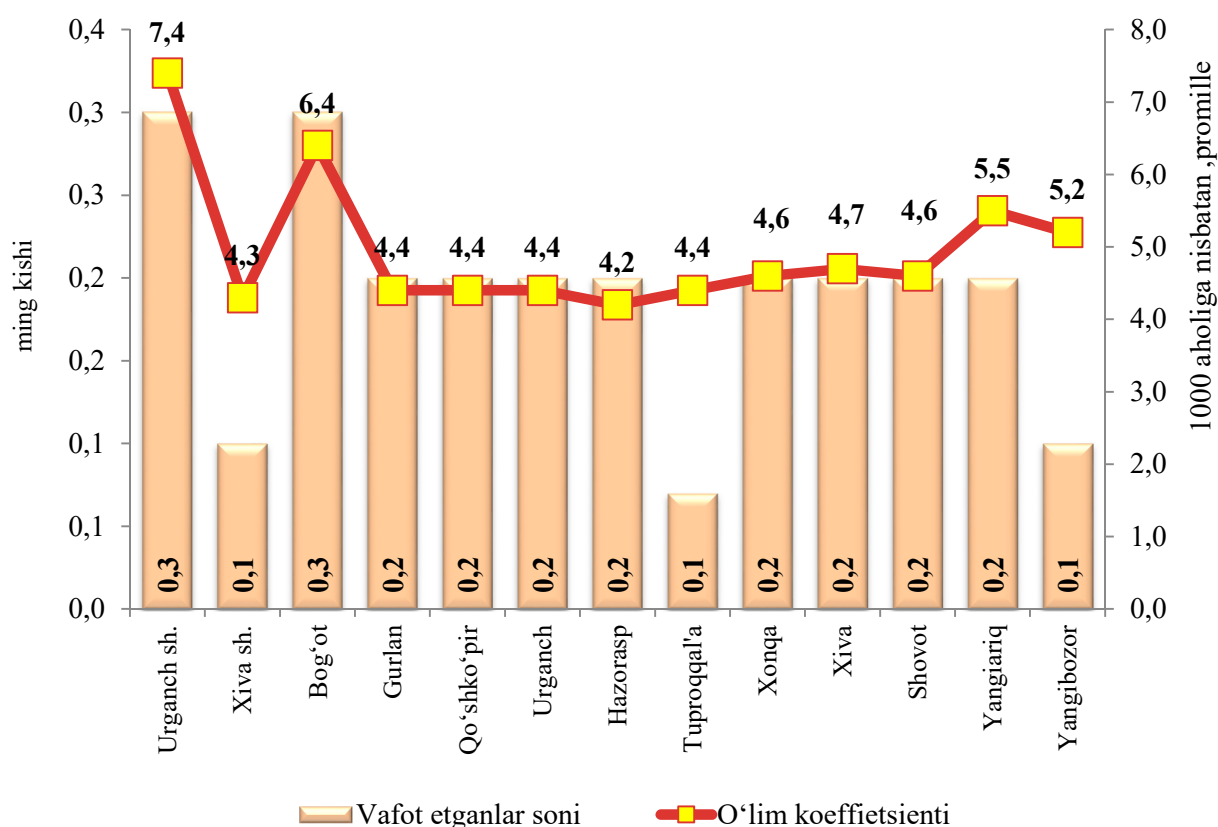
Aholining tabiiy harakati koeffitsientlari
(yanvar-mart, 1000 aholi soniga nisbatan)

	<i>Tugʻilganlar</i>		<i>Oʻlganlar</i>		<i>Tabiiy oʻsish</i>	
	<i>2021- y.</i>	<i>2022- y.¹⁾</i>	<i>2021- y.</i>	<i>2022- y.¹⁾</i>	<i>2021- y.</i>	<i>2022- y.¹⁾</i>
Viloyat boʻyicha:	17,7	19,2	4,5	5,0	13,2	14,2
<i>shaharlar:</i>						
Urganch sh.	18,6	23,6	6,1	7,4	12,5	16,2
Xiva sh.	17,7	17,2	4,5	4,3	13,2	12,9
<i>tumanlar:</i>						
Bogʻot	18,2	19,7	4,5	6,4	13,7	13,3
Gurlan	16,4	21,8	3,9	4,4	12,5	17,4
Qoʻshkoʻpir	16,7	16,3	4,3	4,4	12,4	11,8
Urganch	16,8	19,7	4,6	4,4	12,2	15,3
Hazorasp	18,3	21,5	4,6	4,2	13,7	17,3
Tuproqqalʼa	17,0	17,1	4,4	4,4	12,6	12,7
Xonqa	17,6	19,9	4,6	4,6	13,0	15,3
Xiva	19,7	16,4	4,7	4,7	15,0	11,7
Shovot	17,8	17,1	4,0	4,6	13,8	12,5
Yangiariq	16,4	17,9	3,8	5,5	12,6	12,4
Yangibozor	19,3	18,4	5,1	5,2	14,2	13,2

Viloyat boʻyicha 2022- yil yanvar-mart oylarida eng koʻp tugʻilish Hazorasp va Urganch tumanlarida qayd etilganligi kuzatildi.

¹⁾dastlabki maʼlumot

Hududlar kesimida vafot etganlar soni va koeffitsienti (2022- yil yanvar–mart)



O'lim koeffitsientining 2021- yilning mos davriga nisbatan sezilarli darajada ko'payishi Urganch shahrida (6,1 promilledan 7,4 promillega), Bog'ot tumanida (4,5 promilledan 6,4 promillega), Gurlan tumanida (3,9 promilledan 4,4 promillega), Yangiariq tumanida (3,8 promilledan 5,5 promillega) kuzatildi.

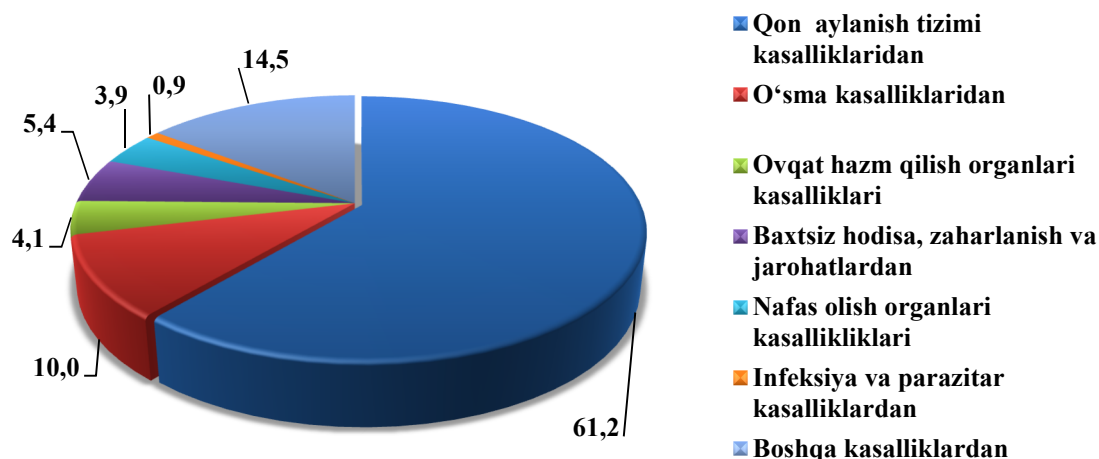
Viloyat bo'yicha 2022- yil yanvar-mart oylarida eng ko'p vafot etganlar Urganch shahri va Bog'ot tumanida qayd etilganligi kuzatildi.

O'lim darajasi. 2022- yilning yanvar-mart oylarida o'lganlar soni 2 354 kishini tashkil qildi va 2021- yilning shu davriga (2 127 kishi) nisbatan 227 taga kamaydi. Mos ravishda o'lim koeffitsienti 5,0 promilleni (2021- yil yanvar-mart oylarida 4,5 promille) tashkil qildi.

O'lganlarning umumiy sonidan 61,2 foizi qon aylanish tizimi kasalliklaridan, 10,0 foizi – o'sma kasalliklaridan, 5,4 foizi – baxtsiz hodisa, zaharlanish va jarohlardan, 4,1 foizi – ovqat

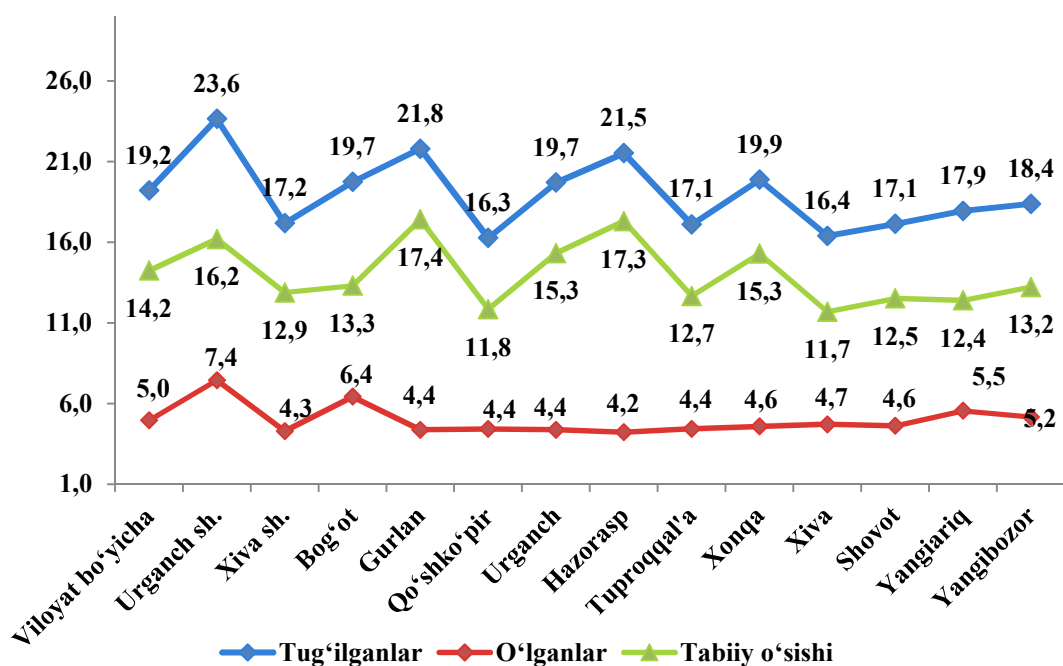
hazm qilish organlari kasalliklaridan, 3,9 foizi – nafas olish organlari kasallikliklaridan, 0,9 foizi – infeksiya va parazitlar kasalliklardan va 14,5 foizi boshqa kasalliklardan vafot etgan.

Dastlabki ma'lumotlarga ko'ra, 2022- yilning yanvar-mart oylarida bir yoshga to'lmagan 147 ta bolalar o'limi kuzatildi.



Bir yoshgacha o'lgan bolalarning umumiy sonidan 51,0 foizi perinatal davrda yuzaga keladigan holatlardan, 16,3 foizi – nafas olish organlari kasalliklaridan, 19,1 foizi – tug'ma anomaliyalardan, 6,8 foizi infeksiya va parazitlar kasalliklardan va 6,8 foizi boshqa kasalliklardan vafot etgan.

Aholining tabiiy harakati
2022- yil yanvar-mart oylarida
(har 1000 kishiga nisbatan)



Aholining tabiiy harakati
(yanvar-mart, 1000 aholi soniga nisbatan)

	<i>kishi</i>			<i>har 1000 kishiga</i>	
	<i>2021 - y.</i>	<i>2022- y.¹⁾</i>	<i>o'sish, kamayish</i>	<i>2021- y.</i>	<i>2022- y.¹⁾</i>
Tug'ilganlar	8289	9125	836	17,7	19,2
O'lganlar	2127	2354	227	4,5	5,0
Tabiiy o'sish	6162	6771	609	13,2	14,2
Bir yoshgacha o'lganlar	140	147	-7	13,7	13,8
Nikohlar soni	4686	5248	562	10,0	11,0
Ajralishlar soni	356	494	138	0,8	1,0

Nikohlar va ajralishlar. 2022- yilning yanvar-mart oylarida FHDYO organlarida 5 248 ta nikohlar va 494 ta ajralishlar ro'yxatga olindi. Ming aholiga nisbatan 11,0 ta nikoh (2021- yilning tegishli davrida 10,0 ta) va 1,0 ta ajralishlar (2021- yilning tegishli davrida 0,8 ga) to'g'ri keladi.

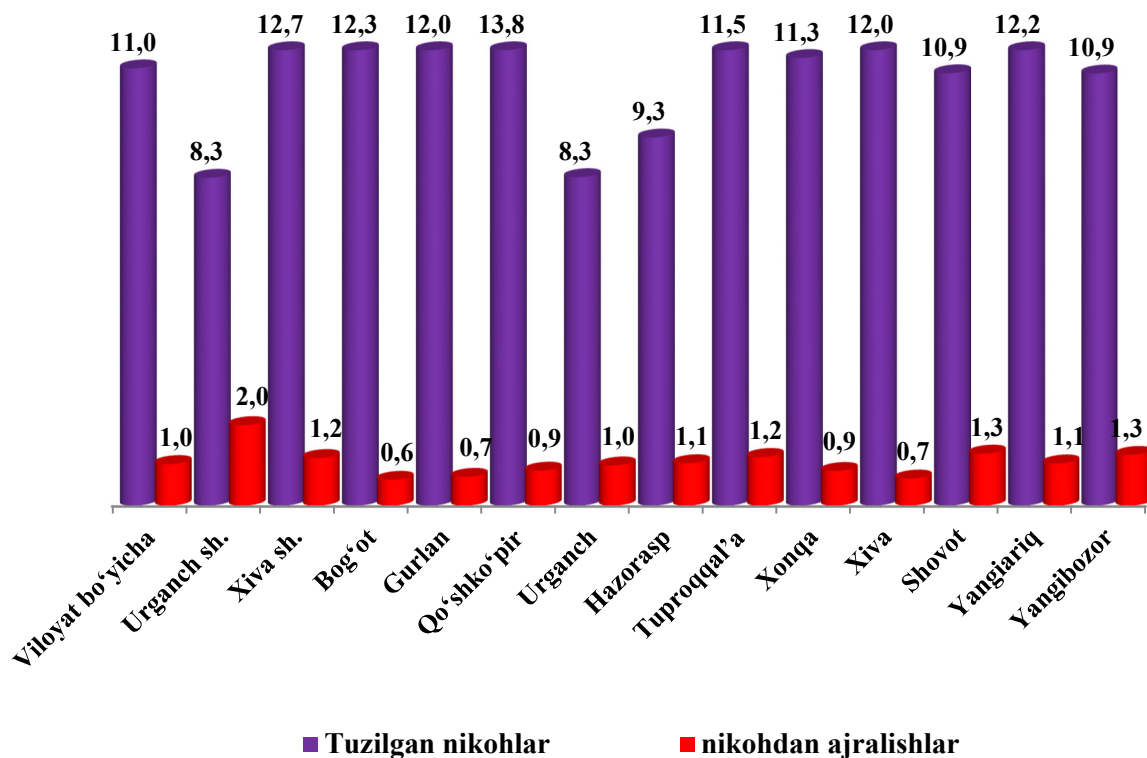
¹⁾ dastlabki ma'lumot

Tuzilgan nikohlar va nikohdan ajralishlar soni
(yanvar-mart oylarida, 1000 aholi soniga nisbatan)

	<i>Tuzilgan nikohlar</i>		<i>Nikohdan ajralishlar</i>	
	<i>2021- y.</i>	<i>2022 - y.¹⁾</i>	<i>2021- y.</i>	<i>2022 - y.¹⁾</i>
Viloyat bo'yicha:	10,0	11,0	0,8	1,0
<i>shaharlar:</i>				
Urganch sh.	9,2	8,3	1,3	2,0
Xiva sh.	10,0	12,7	0,6	1,2
<i>tumanlar:</i>				
Bog'ot	8,9	12,3	0,8	0,6
Gurlan	11,6	12,0	0,7	0,7
Qo'shko'pir	10,2	13,8	1,0	0,9
Urganch	9,3	8,3	0,9	1,0
Hazorasp	9,4	9,3	0,6	1,1
Tuproqqal'a	10,5	11,5	0,9	1,2
Xonqa	12,3	11,3	0,5	0,9
Xiva	11,2	12,0	0,4	0,7
Shovot	7,3	10,9	0,8	1,3
Yangiariq	10,6	12,2	0,7	1,1
Yangibozor	11,0	10,9	0,8	1,3

2022- yil yanvar-mart holatiga nikoh va ajrim koeffitsienti

(har 1000 aholiga, promille)



Tuzilgan nikohlar sonining ko'payishi Bogot (8,9 dan 12,3 promillega), Qo'shko'pir (10,2 dan 13,8 promillega) Yangiariq (10,6 dan 12,2 promillega) tumanlarida kuzatildi. Viloyatda nikohdan ajralishlar soni 2021- yilning tegishli davriga nisbatan Urganch shahrida 0,7 promillega, Yangibozor tumanida 0,5 promillega, Hazorasp tumanida 0,5 promillega ko'payishi kuzatildi.

Migratsiya. Dastlabki ma'lumotlarga ko'ra, 2022- yilning yanvar- mart oylarida viloyat bo'yicha ko'chib kelganlar soni 1918 kishini, shu davr mobaynida ko'chib ketganlar soni esa 2105 kishini tashkil qildi. Migratsiya qoldig'i minus -187 kishiga (2021- yilning shu davrida minus 649 kishi) teng bo'ldi.

Eng katta minus qoldiqlar Hazorasp tumanida (minus 176), Xiva tumanida (minus 49), Qo'shko'pir tumanida (minus 43) kuzatildi.

Shahar va tumanlar kesimida aholining migratsiyasi

	2021 - yil yanvar-mart			2022- yil yanvar-mart		
	Ko'chib kelganlar	Ko'chib ketganlar	Migratsiya saldosi	Ko'chib kelganlar	Ko'chib ketganlar	Migratsiya saldosi
Viloyat bo'yicha:	4478	5127	-649	1918	2105	-187
<i>shaharlar:</i>						
Urganch sh.	649	807	-158	442	441	1
Xiva sh.	606	234	372	124	135	-11
<i>tumanlar:</i>						
Bog'ot	120	145	-25	54	66	-12
Gurlan	79	173	-94	61	73	-12
Qo'shko'pir	138	307	-169	98	141	-43
Urganch	860	486	374	448	337	111
Hazorasp	76	1 237	-1161	46	222	-176
Tuproqqal'a	1 216	250	966	185	107	78
Xonqa	134	217	-83	59	106	-47
Xiva	295	705	-410	114	163	-49
Shovot	114	293	-179	76	135	-59
Yangiariq	111	136	-25	126	98	28
Yangibozor	80	137	-57	85	81	4

2022- yil yanvar-mart holatiga aholi zichligi

	<i>Doimiy aholi soni</i>	<i>Yer maydoni ming kv.km</i>	<i>Aholi zichligi, kishi</i>
Viloyat bo'yicha jami	1930,8	6,05	319
<i>shaharlar:</i>			
Urganch sh.	147,3	0,03	4910
Xiva sh.	95,6	0,03	3185
<i>tumanlar:</i>			
Bog'ot	170,0	0,44	386
Gurlan	152,6	0,44	347
Qo'shko'pir	176,6	0,54	327
Urganch	206,4	0,45	459
Hazorasp	199,3	0,13	1533
Tuproqqal'a	56,8	1,93	29
Xonqa	192,3	0,43	447
Xiva	150,1	0,43	349
Shovot	174,8	0,46	380
Yangiariq	119,3	0,40	298
Yangibozor	89,7	0,34	264

Aholi zichligi. 2022- yil yanvar-mart oylarida viloyat bo'yicha aholi zichligi 1 kv.km. ga 319 kishiga to'g'ri keladi, shahar va tumanlar kesimida zich joylashgan hududlar Urganch shahrida 4 910 kishi, Xiva shahrida 3 185 kishini tashkil qilsa va aksincha, Yangiariq tumanida 298 kishi va Yangibozor tumanida 264 kishiga to'g'ri keldi.