

X. ISTE'MOL BOZORI


2021- yilning yanvar–dekabr oylarida chakana savdo tovar aylanmasi 10659,0 mlrd. so'mni yoki 2020- yilning shu davriga nisbatan 111,0 % ni tashkil qildi.

Yirik korxonalarining chakana savdo tovar aylanmasi 7,3 % ga kamayib, 1389,0 mlrd.so'mni va umumiy chakana savdo tovar aylanmasidagi ulushi 13,0 % ni tashkil qildi.

Kichik biznes va xususiy tadbirkorlik subyektlarining tovar aylanmasi 10,6 % ga o'sib, 7421,3 mlrd. so'mga etdi, umumiy chakana savdo tovar aylanmasidagi ulushi esa 69,6 % ni tashkil qildi.

Umumiy tovar aylanmasi hajmining 1848,7 mlrd. so'mi uyushmagan savdo (dehqon va chorva bozorlari) hisobiga to'g'ri keldi va o'sish sur'ati 2020- yilning shu davriga nisbatan 32,6 % ga oshdi. Ushbu sektorning jami chakana savdo tovar aylanmasi hajmidagi ulushi 17,3 % ga teng bo'ldi.

Chakana savdo tovar aylanmasi tarkibi (2021- yilning yanvar–dekabr holatiga)

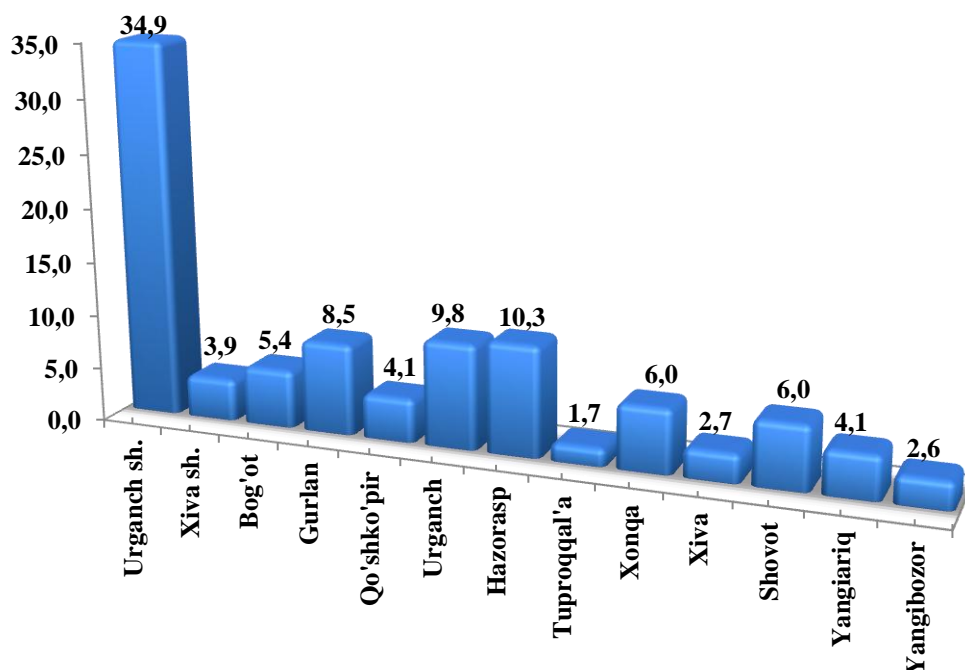


2021- yilning yanvar–dekabr oylarida chakana savdo tovar aylanmasi tarkibi davlat va nodavlat shakllari bo'yicha quyidagicha ifodalanadi.

Davlat mulki 4,8 mlrd. so'mni, nodavlat mulki 10654,2 mlrd. so'mni tashkil qildi.

Chakana savdo tovar aylanmasi umumiy hajmida eng katta ulush Urganch shahri 34,9 %, Hazorasp tumani 10,3 % hisobiga to'g'ri keladi. Shuningdek: Tuproqqal'a tumani 1,7 %, Yangibozor tumani 2,6 %, Xiva tumani 2,7 %, va Xiva shahri 3,9 % eng past ko'rsatkichni qayd etdi.

Hududlarning jami chakana tovar aylanmasidagi ulushi (% hisobida)



2021- yilning yanvar-dekabr oylarida yirik korxonalarining chakana savdo tovar aylanmasida o'sish sur'ati 92,7 % ni tashkil etdi. O'z navbatida, Yangibozor tumanida (2020- yilning shu davriga nisbatan 4,8 martaga), Hazorasp tumanida (2,2 martaga), Tuproqqal'a tumanida (199,8 foizga) va Gurlan tumanida (178,7 foizga) yuqori o'sish sur'atlari kuzatildi.

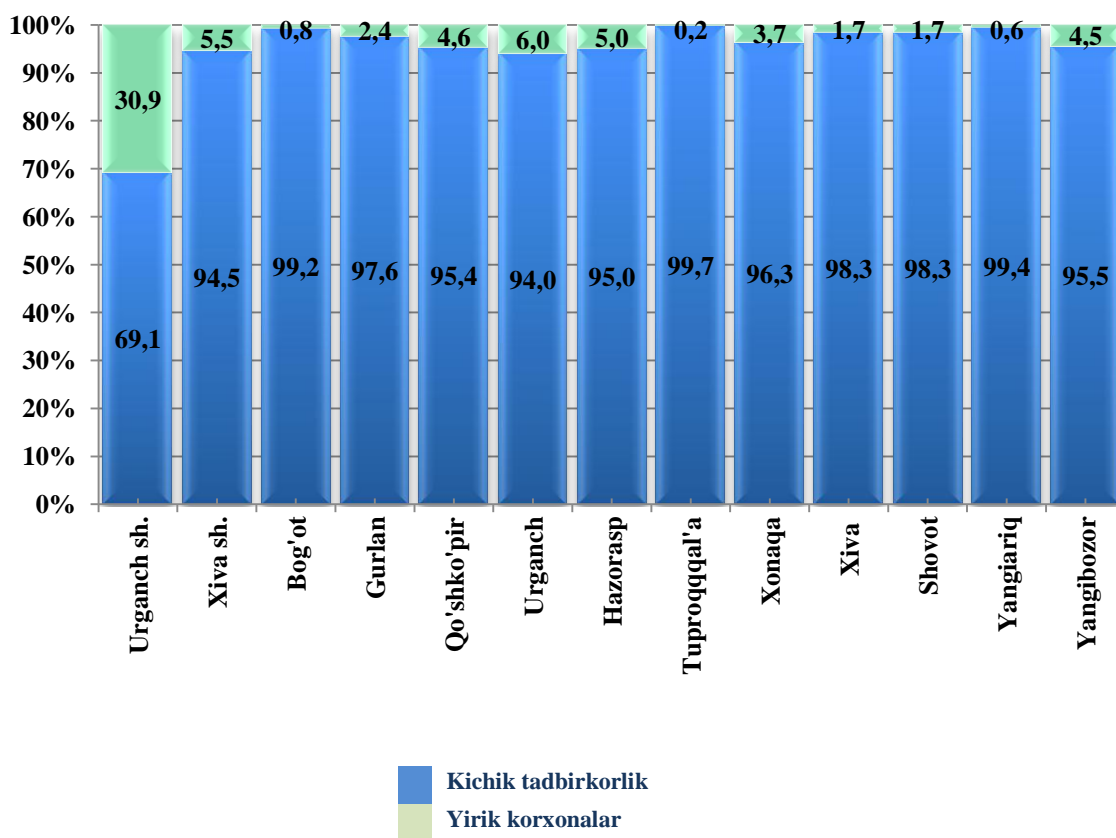
Ovqatlanish tashkilotlarining chakana tovar aylanmasi hajmi 110,8 mlrd. so'mni tashkil etdi va o'tgan yilning shu davriga nisbatan 107,1 % ni tashkil qildi. Chakana savdo tovar aylanmasining umumiy hajmida ovqatlanish korxonalarining ulushi 1,0 % ni tashkil etdi. Umumiy ovqatlanish tashkilotlari savdo aylanmasi umumiy hajmida eng katta ulush Urganch shahri 43,2 %, Urganch tumani 16,5 % hisobiga to'g'ri keldi. Shuningdek, Tuproqqal'a tumani 1,5 % va Yangiariq tumani 1,7 % ulush bilan eng past ko'rsatkichni qayd etdi.

Chakana savdo tovar aylanmasi
(umumiy ovqatlanishni qoʻshgan holda)

	<i>Jami</i>		<i>Aholi jon boshiga</i>	
	<i>mlrd. soʻm</i>	<i>2020- yil yanvar-dekabrt oylariga nisbatan % da</i>	<i>ming soʻm</i>	<i>2020- yil yanvar-dekabrt oylariga nisbatan % da</i>
Viloyat boʻyicha jami:	10 659,0	111,0	5 584,4	109,3
Urganch shahar	3 717,5	104,0	25 497,4	102,9
Xiva shahar	410,6	116,2	4 354,6	114,3
tumanlar:				
Bogʻot	575,4	118,5	3 425,1	116,5
Gurlan	906,2	120,0	6 013,6	118,3
Qoʻshkoʻpir	433,5	105,5	2 478,6	104,2
Urganch	1 046,7	110,3	5 146,2	108,2
Hazorasp	1 101,2	116,7	5 567,1	115,4
Tuproqqalʼa	183,6	111,2	3 308,1	108,2
Xonqa	638,7	116,7	3 361,5	114,8
Xiva	284,6	115,1	1 915,4	113,1
Shovot	640,2	117,4	3 700,4	115,7
Yangiariq	440,3	108,7	3 731,3	107,2
Yangibozor	280,4	126,7	3 161,2	125,0

Chakana savdo tovar aylanmasi (ovqatlanish tashkilotlarini qoʻshgan holda) aholi jon boshiga oʻtgan yilning shu davriga nisbatan 109,3 % boʻlib, 5 584,4 ming soʻmni tashkil etdi (2020- yil yanvar-dekabr oylarida 4 569,0 ming soʻm). Oʻrtacha jon boshiga tovar aylanmasining eng yuqori koʻrsatkichlarini Urganch shahri (25 497,4 ming soʻm), Gurlan tumanida (6 013,6 ming soʻm) va Hazorasp tumanida (5 567,1 ming soʻm), eng past koʻrsatkichlar esa Xiva tumanida (1 915,4 ming soʻm), Qoʻshkoʻpir tumanida (2 478,6 ming soʻm) qayd etdi.

**Chakana savdo aylanmasida
yirik korxonalar va kichik tadbirkorlikning
(uyushmagan savdo qoʻshilgan holda) ulushi, %**



2021 - yilning yanvar–dekabr oylarida ulgurji savdo tovar aylanmasi 3609,3 mlrd. soʻmni yoki oʻtgan yilning shu davriga nisbatan 110,1 % ni tashkil qildi.

Yirik korxonalarning ulgurji savdo tovar aylanmasi oʻtgan yilning shu davriga nisbatan 81,7 % ni tashkil qilib, ulardagi hajm 699,4 mlrd. soʻm boʻldi.

Kichik korxona va mikrofirmalarning ulgurji savdo tovar aylanmasi oʻtgan yilning shu davriga nisbatan 120,2 % ni tashkil qilib, 2909,9 mlrd. soʻm boʻldi va umumiy ulgurji savdo tovar aylanmasidagi ulushi esa 80,6 % ni tashkil qildi.

Hududlar kesimida ulgurji savdo hajmi

	<i>Jami mln. so‘m</i>	<i>O‘tgan yilning shu davriga nisbatan %da</i>	<i>Yirik korxona- lar mln. so‘m</i>	<i>O‘tgan yilning shu davriga nisbatan %da</i>	<i>Kichik korxonalar mln. so‘m</i>	<i>O‘tgan yilning shu davriga nisbatan %da</i>
Viloyat bo‘yicha jami:	3 609 261,6	110,1	699 787,0	81,7	2 909 874,6	120,2
Urganch shahar	1 825 194,0	108,0	210 521,6	64,0	1 614 672,5	118,7
Xiva shahar	115 078,2	109,4	854,4	93,3	114 223,8	109,6
<i>tumanlar:</i>						
Bog‘ot	71 839,4	3,6 m.	46 625,2	322,3 m.	25 214,2	125,4
Gurlan	112 787,3	5,6 m.	79 595,6	345,5 m.	33 191,7	165,3
Qo‘shko‘pir	21 180,7	155,4	13,3	7,8	21 167,4	157,3
Urganch	768 535,6	118,8	266 067,7	111,4	502 467,9	123,2
Hazorasp	73 033,9	207,5	18 908,0	71,5 m.	54 126,0	154,9
Tuproqqal’a	18 437,5	7,4	27,3	0,0	18 410,1	139,9
Xonqa	216 701,3	126,3	74 608,7	155,8	142 092,7	114,9
Xiva	232 330,6	113,4	272,0	98,3	232 058,6	113,5
Shovot	56 591,0	124,9	53,6	73,3	56 537,4	125,0
Yangiariq	37 983,7	178,1	297,1	107,4	37 686,6	179,1
Yangibozor	59 568,2	112,7	1 542,5	9,1 m.	58 025,8	110,2