

VI. KORXONA VA TASHKILOTLARNING MOLIYAVIY NATIJALARI

Foyda. Hisobot ma'lumotlariga ko'ra, 2021- yilning yanvar-avgust oylarida iqtisodiyot tarmoqlarida korxona va tashkilotlar tomonidan 265,9 mlrd. so'm miqdorda yakuniy moliyaviy natija olindi.

2021- yilning yanvar - avgust oylarida iqtisodiy faoliyat turlari bo'yicha yakuniy moliyaviy natijalari

	<i>Foyda, zarar (-), mlrd. so'm</i>	<i>2020- yilning yanvar-avgust oylariga nisbatan % da</i>
Jami	265,9	38,6
Tog'-kon sanoati va ochiq konlarni ishlash	-	-
Ishlab chiqaradigan sanoat	169,0	3,7 m.
Elektr, gaz, bug' bilan ta'minlash va havoni konditsiyalash	-0,1	-
Qurilish	2,5	89,9
Savdo	12,9	83,1
Tashish va saqlash	28,2	-
Yashash va ovqatlanish bo'yicha xizmatlar	-	-
Axborot va aloqa	-	-
Moliyaviy va sug'urta faoliyati	-	-
Ko'chmas mulk bilan operatsiyalar	1,1	35,1
Professional, ilmiy va texnik faoliyat	0,6	5,3 m.
Boshqarish bo'yicha faoliyat va yordamchi xizmatlar ko'rsatish	52,3	191,7
Sog'liqni saqlash va ijtimoiy xizmatlar ko'rsatish	0,001	-
Boshqalar	-	-

¹⁾ Byudjet va boshqa notijorat tashkilotlar, mahsulot ishlab chiqaruvchi qishloq xo'jalik korxonalari, fermer va dehqon xo'jaliklari, sug'urta tashkilotlari, banklar, kichik korxonalar va mikrofirmalarsiz.

2021- yilning yanvar-avgust oylarida hududlar kesimida yakuniy moliyaviy natijalari

	<i>Foyda, zarar (-), mlrd. so‘m</i>	<i>2020- yilning yanvar-avgust oylariga nisbatan % da</i>
Xorazm viloyati	265,9	38,6
Urganch shahar	42,9	173,3
Xiva shahar	0,4	28,1
<i>tumanlar;</i>		
Bog‘ot	0,4	20,9
Gurlan	2,5	2,6 m.
Qo‘shko‘pir	19,2	19,4
Urganch	22,2	-
Hazorasp	1,0	105,8
Tuproqqal’a	31,7	-
Xonqa	59,9	7,2
Xiva	0,4	8,6 m.
Shovot	79,7	130,9
Yangiariq	4,4	2,3 m.
Yangibozor	1,0	94,8

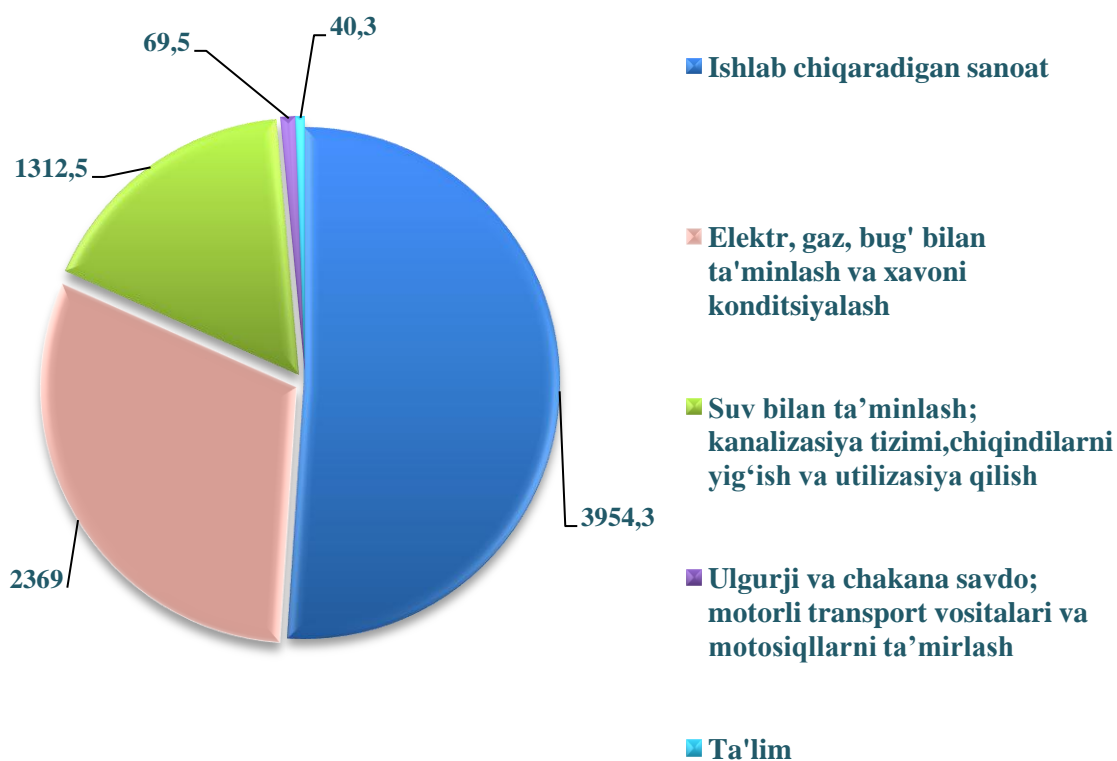
Hududlar kesimida foydaning asosiy qismi Shovot tumani – 79,7 mlrd. so‘m (jami foydaning 30,0 %), Xonqa shahri – 59,9 mlrd. so‘m (22,5%), va Urganch shahri – 42,9 mlrd. so‘m (16,1 %)ga to‘g‘ri keladi.

Zararlar. 2021- yilning yanvar-avgust oylarida 6 ta korxona va tashkilotlar 7,7 mlrd. so‘m zararga yo‘l qo‘ydi. Zararning asosiy qismi ishlab chiqaradigan sanoat -4,0 mlrd. so‘m, elektr, gaz, bug‘ bilan ta‘minlash va havoni konditsiyalash 2,4mlrd. so‘m, ulgurji va chakana savdo; motorli transport vositalari va mototsikllarni ta‘mirlash 0,07 mlrd.so‘mga to‘g‘ri keladi.

**2021- yilning yanvar-avgust oylarida iqtisodiy faoliyat turlari bo'yicha zarar ko'rgan
korxona va tashkilotlarning moliyaviy natijalari**

	<i>Korxonalar soni</i>	<i>Zarar summasi</i>	
		<i>mln. so'm</i>	<i>Jamiga nisbatan % da</i>
Jami	6	7745,6	100,0
Ishlab chiqaradigan sanoat	1	3954,3	51,1
Elektr, gaz, bug' bilan ta'minlash va havoni konditsiyalash	1	2369,0	30,6
Suv bilan ta'minlash; kanalizasiya tizimi, chiqindilarni yig'ish va utilizasiya qilish	1	1312,5	16,9
Tashish va saqlash	-	-	-
Qurilish	-	-	-
Ulgurji va chakana savdo; motorli transport vositalari va motosikllarni ta'mirlash	2	69,5	0,9
Ta'lim	1	40,3	0,5

2021- yilning yanvar-avgust oylarida iqtisodiy faoliyat turlari bo'yicha zarar ko'rgan korxona va tashkilotlarning moliyaviy natijalari



2021- yilning yanvar-avgust oylarida hududlar kesimida zarar ko'rgan korxona va tashkilotlarning moliyaviy natijalari

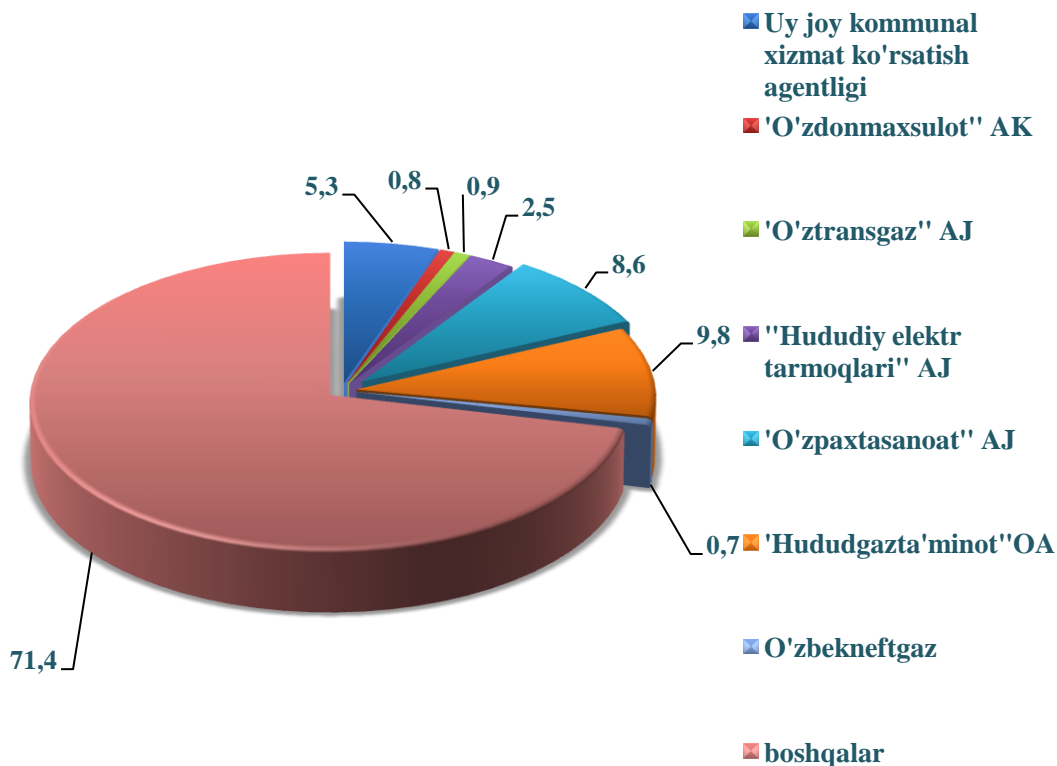
	<i>Korxonalar soni</i>	<i>Zarar ko'rgan korxonalarning ulushi, % da</i>	<i>Zarar summasi, mln. so'm</i>
Xorazm viloyati	6	100,0	7745,6
Urganch shahar	4	48,4	3751,0
Urganch tumani	1	51,1	3954,3
Bog'ot tumani	1	0,5	40,3

2021- yil 1-sentabr holatiga zarar ko'rgan korxona va tashkilotlari Urganch shahri, Bog'ot tumani, Urganch tumanlariga to'g'ri kelmoqda.

Korxona va tashkilotlarning debitorlik va kreditorlik qarzdorligi holati¹⁾

2021-yil 1-sentabr holatiga debitor qarzdorlikning umumiy xajmi 1658,2 mlrd. soʻmni tashkil qildi, shundan muddati oʻtgan – 68,4 mlrd. soʻm yoki jami qarzdorlikning 4,1 % ini tashkil qildi. Muddati oʻtgan debitor qarzdorlik 2020- yilning 1- sentabr nisbatan solishtirilganda 178,2 % oshgan.

2021- yil 1-sentabr holatiga vazirlik va idoralarning debitor qarzdorligi (jamiga nisbatan % da)



Eng koʻp debitor qarzdorlik “Oʻzpaxtasanoat” AJ korxonalari – 143,2 mlrd. soʻm (viloyat boʻyicha jami qarzdorlikdan 8,6 foiz), "Hududiy elektr tarmoqlari" AJ – 40,8 mlrd. soʻm (2,5 foiz), Oʻzbekiston Respublikasi uy-joy kommunal xizmat koʻrsatish vazirligi – 87,8 mlrd. soʻm (5,3 foiz), "Oʻzdonmahsulot" AK – 12,9 mlrd. soʻm (0,8 foiz), “Oʻztransgaz” AJ – 13,7 mlrd. soʻm (0,9 foiz) , "Oʻzbekneftgaz" AJ – 12,1 mlrd. soʻm (0,7 foiz) kuzatilmoqda.

¹⁾ Byudjet va boshqa notijorat tashkilotlar, maxsulot ishlab chiqarivchi qishloq xo'jaligi korxonalari, fermer va dexqon xo'jaliklari, sug'urta tashkilotlari, banklar, kichik korxonalar va mikrofirmalarsiz.

**2021- yilning yanvar-avgust oylarida hududlar kesimida
yakuniy debitor qarzdorlik natijalari**

	<i>Debitor qarzdorlik (-), mlrd. so‘m</i>	<i>2020- yilning yanvar-avgust oylariga nisbatan % da</i>
Xorazm viloyati	1658,2	178,2
Urganch shahar	458,2	152,2
Xiva shahar	0,7	11,7
<i>tumanlar;</i>		
Bog‘ot	77,4	1,5 m.
Gurlan	193,5	1,0 m.
Qo‘shko‘pir	49,4	0,2 m.
Urganch	274,8	0,8 m.
Hazorasp	21,8	88,6
Tuproqqal’a	64,3	154,1
Xonqa	105,2	71,1
Xiva	10,6	165,1
Shovot	335,5	173,1
Yangiariq	60,7	0,3 m.
Yangibozor	5,9	5,1

Hududlar kesimida debitor qarzdorlik asosiy qismi Urganch shahri- (458,2 mlrd. so‘m jami debitor qarzdorlikning 27,6%) ga to‘g‘ri keladi.

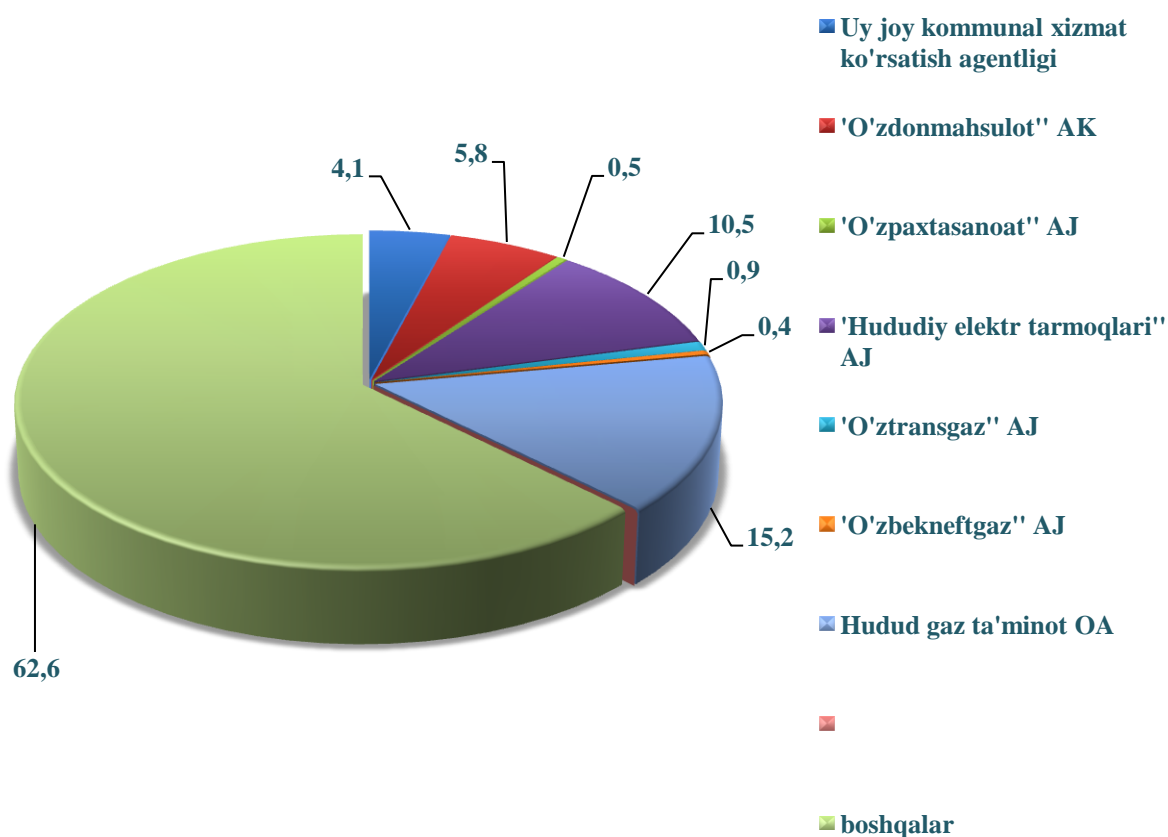
Shovot tumani – 335,5 mlrd. so‘m (20,2 %) va Urganch tumani– 274,8 mlrd. so‘m (16,9 %) ga to‘g‘ri keladi.

Korxona va tashkilotlarning kreditorlik qarzdorligi holati¹⁾

2021- yil 1-sentabr holatiga kreditor qarzdorlikning umumiy xajmi 1489,5 mlrd. soʻmni tashkil qildi, shundan muddati oʻtgan – 27,4 mlrd. soʻm yoki jami qarzdorlikning 1,8 % ini tashkil qildi. Muddati oʻtgan kreditor qarzdorlik 2020- yilning 1-sentabriga nisbatan solishtirilganda 4,2 marta koʻpaygan.

2021 - yil 1- sentabr holatiga vazirlik va idoralarning kreditor qarzdorligi

(jamiga nisbatan foizda)



Eng koʻp kreditor qarzdorlik "Hududiy elektr tarmoqlari" AJ – 155,9 mlrd. soʻm (viloyat boʻyicha jami qarzdorlikdan 10,5 foiz), "Oʻzdonmahsulot" AK – 85,9 mlrd. soʻm (5,8 foiz), Oʻzbekiston Respublikasi Uy-joy kommunal xizmat koʻrsatish vazirligi – 60,3 mlrd. soʻm (4,1 foiz), "Oʻzpaxtasanoat" AJ – 8,4 mlrd. soʻm (0,5 foiz), "Oʻzbekneftgaz" AJ– 6,4 mlrd. soʻm (0,4 foiz) kuzatilmoqda.

¹⁾ Byudjet va boshqa notijorat tashkilotlar, maxsulot ishlab chiqaruvchi qishloq xo'jaligi korxonalari, fermer va dexqon xo'jaliuklari, sug'urta tashkilotlari, banklar, kichik korxonalar va mikrofirmalarsiz.

**2021-yilning yanvar-avgust oylarida hududlar kesimida
yakuniy keditor qarzdorlik natijalari**

	<i>kreditor qarzdorlik (-), mlrd. so‘m</i>	<i>2020- yilning yanvar-avgust oylariga nisbatan % da</i>
Xorazm viloyati	1489,5	159,3
Urganch shahar	559,7	172,0
Xiva shahar	14,1	46,9
<i>tumanlar;</i>		
Bog‘ot	77,9	0,8 m.
Gurlan	52,5	0,9 m.
Qo‘shko‘pir	7,2	104,9
Urganch	340,4	0,2 m.
Hazorasp	18,4	80,9
Tuproqqal’a	77,1	0,5 m.
Xonqa	97,0	113,8
Xiva	14,1	183,7
Shovot	223,7	126,1
Yangiariq	7,9	52,9
Yangibozor	13,0	19,7

Hududlar kesimida kreditor qarzdorlik asosiy qismi Urganch shahri - 559,7 mlrd. so‘m (jami debitor qarzdorlikning 0,8 %), Urganch tumani – 340,4 mlrd. so‘m (22,9 %) va Shovot tumani – 223,7 mlrd. so‘m (1,6 %) ga to‘g‘ri keladi.