

**ЎЗБЕКИСТОН РЕСПУБЛИКАСИ
ДАВЛАТ СТАТИСТИКА ҚЎМИТАСИ
ХОРАЗМ ВИЛОЯТИ СТАТИСТИКА БОШҚАРМАСИ**

**ХОРАЗМ ВИЛОЯТИНИНГ
СТАТИСТИК АХБОРОТНОМАСИ**

**2021 йил
ЯНВАРЬ-МАРТ**

Урганч – 2021 йил

СЎЗ БОШИ

Хоразм вилоятининг статистик ахборотномаси Хоразм вилоятининг ижтимоий–иқтисодий ривожланиши, иқтисодиёт тармоқлари ва ҳудудлар ҳолатини комплекс тавсифловчи Хоразм вилояти статистика бошқармасининг ярим йиллик нашри ҳисобланади. Статистик ахборотномада 2021 йил январь-март ойлари якунлари бўйича Хоразм вилоятининг асосий статистик кўрсаткичлари чоп этилган.

Ушбу нашрда 2017 йилнинг I чорагидан бошлаб, ҳисобот даври учун статистик кўрсаткичлар Европа ҳамжамиятининг Иқтисодий фаолият турлари статистик таснифлагичига (NACE Rev.2) асосланган Ўзбекистон Республикасининг иқтисодий фаолият турлари умумдават таснифлагичи (ИФУТ–2) бўйича шакллантирилган ва тақдим этилган.

Шу билан бирга, мавжуд иқтисодий фаолият турларидан фойдаланишда ИФУТ–2 талаблари қўлланилган. Хусусан, фойдаланилаётган ёки қайта ишланаётган маҳсулотларни уларнинг янги турларига қайта шакллантиришга йўналтирилган барча фаолият турлари ишлаб чиқариш жараёнларига киритилган: тоғ–кон саноати ва очик конларни ишлаш, қайта ишлаб чиқариш саноати, электр, газ, буғ билан таъминлаш ва ҳавони кондициялаш, сув таъминоти, канализация тизими, чиқиндиларни йиғиш ва утилизация қилиш, қурилиш (таснифлагичнинг В,С,D,E,F секциялари). Қишлоқ хўжалиги ишлаб чиқаришини, иқтисодиёт тармоғи сифатида талқин қилишдаги тафовутни бартараф этиш мақсадида, янгиланган таснифлагичда қишлоқ хўжалиги фақатгина дехқончилик ва чорвачилик маҳсулотларини ишлаб чиқаришни ўз ичига олмай, балки ўрмон ва балиқ хўжаликлари маҳсулотларини ҳам ўз ичига олади.

Шунингдек, халқаро статистика амалиётига мувофиқ, иқтисодий трендларни янада аниқроқ таҳлил қилиш мақсадида, Ялпи ҳудудий маҳсулот тузилмасидаги иқтисодий фаолият турларининг улуш кўрсаткичлари ялпи қўшилган қийматга нисбатан келтирилган (яъни, ЯХМ ҳажмидан маҳсулотларга солиқлар ва субсидиялар чиқариб ташланган).

Нашр 13 та тематик қисмлардан ташкил топган бўлиб, у асосий макроиқтисодий индикаторларни, шунингдек ялпи ҳудудий маҳсулотни ишлаб чиқариш, корхоналар ва ташкилотлар, жумладан кичик тадбиркорлик субъектларининг иқтисодий фаолияти, инвестицион фаоллик, қишлоқ, ўрмон ва балиқ хўжалиги, саноат, қурилиш, бозор хизматларининг ривожланиш динамикаси тўғрисидаги статистика маълумотларини ўз ичига олади.

Статистик ахборотномада саноат, қурилиш, қишлоқ хўжалиги, транспорт, ички ва ташқи савдо, улгуржи ва чакана савдо, меҳнат бозори ва демографик ҳолат тўғрисидаги таҳлилий маълумотлар кенг ёритилган.

Дастлабки ҳисобларга асосан келгусида аниқлик киритилиши мумкин бўлган кўрсаткичлар келтирилмоқда.

МУНДАРИЖА

Номи	бет.
АСОСИЙ ИҚТИСОДИЙ КЎРСАТКИЧЛАР	5
I. ЯЛПИ ХУДУДИЙ МАҲСУЛОТ	6-12
II. САНОАТ	13-31
III. ҚИШЛОҚ, ЎРМОН ВА БАЛИҚ ХЎЖАЛИГИ	32-49
IV. ИНВЕСТИЦИЯЛАР ВА ҚУРИЛИШ	50-66
V. КИЧИК БИЗНЕС ВА ХУСУСИЙ ТАДБИРКОРЛИК	67-71
VI. КОРХОНА ВА ТАШКИЛОТЛАРНИНГ МОЛИЯВИЙ НАТИЖАЛАРИ	72-78
VII. КОРХОНАЛАР ВА ТАШКИЛОТЛАР ФАОЛИЯТИНИНГ УМУМИЙ ТАВСИФИ	79-97
VIII. ХИЗМАТЛАР	98-109
IX. ТРАНСПОРТ ВА АЛОҚА	110-119
X. ИСТЕЪМОЛ БОЗОРИ	120-124
XI. ТАШҚИ ИҚТИСОДИЙ ФАОЛИЯТ	125-134
XII. ДЕМОГРАФИК ҲОЛАТ	135-146
XIII. ЎРТАЧА ОЙЛИК НОМИНАЛ ҲИСОБЛАНГАН ИШ ҲАҚИ	147-154

Қисқартма ва шартли белгилар

ЯҲМ	—	ялпи худудий маҳсулот	л.	—	Литр
%.	—	фоиз	0,0	—	катта бўлмаган миқдор
млрд.	—	миллиард	м.	—	марта
млн.	—	миллион	—	—	кўрсаткичнинг йўқлиги
млн.АҚШ долл.	—	миллион АҚШ доллари	га.	—	гектар
кв.	—	квадрат	тн.	—	тонна
км.	—	километр	1), 2), 3).....	—	изоҳнинг мавжудлиги
М	—	метр	квт.с	-	киловатт соат
			гкалл	-	гега калория

**Асосий иқтисодий кўрсаткичлар
2021 йил январь-март**

	<i>млрд. сўм</i>	<i>2020 йил январь-март ойига нисбатан фоиз ҳисобида</i>
Ялпи ҳудудий маҳсулот	4 329,7	105,8
Саноат маҳсулоти	2 455,9	117,0
Истеъмол товарлари	1 351,8	100,4
Қишлоқ, ўрмон ва балиқ хўжалиги	2 443,4	104,9
Асосий капиталга киритилган инвестициялар	929,2	102,0
Қурилиш ишлари	653,0	101,2
Юк айланмаси (млн. тн-км)	155,0	124,6
Йўловчи айланмаси (млн. йўловчи-км)	1 734,9	101,5
Чакана товар айланмаси	1 856,2	95,0
Хизматлар, жами	1 888,0	108,6
Ташқи савдо айланмаси (млн. АҚШ долл.)	140,1	145,0
Экспорт (млн. АҚШ долл.)	49,3	133,1
Импорт (млн. АҚШ долл.)	90,7	152,5
Сальдо (+;-) (млн. АҚШ долл.)	-41,4	x

I. ЯЛПИ ХУДУДИЙ МАҲСУЛОТ

Дастлабки маълумотларга кўра, 2021 йил январь-март ойларида ишлаб чиқарилган ялпи ҳудудий маҳсулотнинг (ЯҲМ) ҳажми 4329,7 млрд. сўмни ташкил этди ва 2020 йилнинг январь-март ойига нисбатан ўсиш суръати 105,8 фоизга тенг бўлди.

2021 йил январь-март ойларида ЯҲМ дефлятор индекси 113,5 фоизни ташкил қилди.

Ялпи ҳудудий маҳсулот (ЯҲМ)—миллий ҳисоблар асосий кўрсаткичи бўлиб, муайян даврда минтақанинг иқтисодий ҳудудида жойлашган резидент-институционал бирликлар ишлаб чиқариш фаолиятининг якуний натижасини ифодалайди. ЯҲМ ишлаб чиқариш усулида, иқтисодий фаолият турлари бўйича ялпи қўшилган қиймат ҳажми ва маҳсулотларга соф солиқлар йиғиндиси орқали ҳисобланади.

ЯҲМнинг иқтисодий фаолият турлари бўйича ўсиш суръатлари, фоизда 2021 йил январь-март ойларида



Иқтисодиётнинг асосий тармоқларида кузатилган ўсиш суръатлари ЯҲМ ўсишида асосий омил бўлиб хизмат қилди. Жумладан, қишлоқ, ўрмон ва балиқ хўжалиги – 104,9 фоиз (умумий улушнинг 34,7 фоизи), саноат – 117,0 фоиз (умумий улушнинг 14,9 фоизи)ни ташкил қилди.

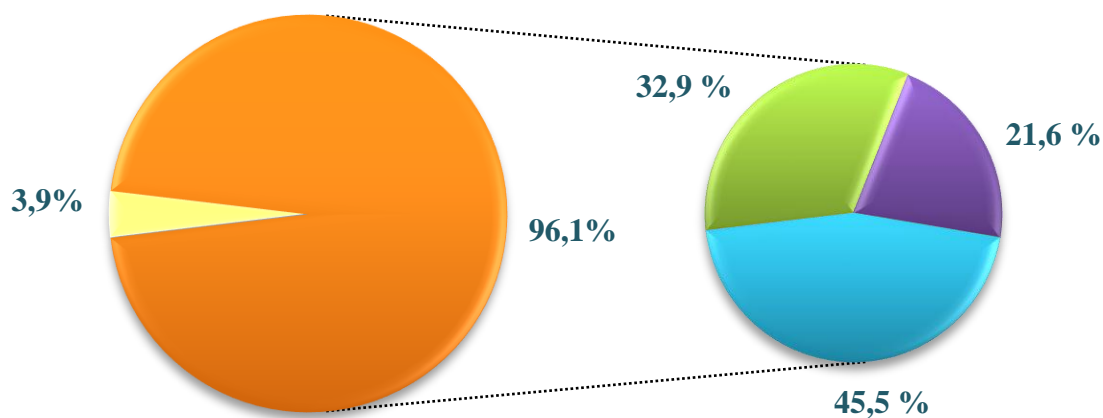
**Январь-март ойларида вилоят ялпи ҳудудий
маҳсулотининг иқтисодий фаолият турлари бўйича таркиби**

	млрд.сўм		2020 йил январь-март ойига нисбатан фоиз ҳисобида
	2021 йил январь-март	2020 йил январь-март	
I. Ялпи ҳудудий маҳсулот, жами	4329,7	3608,1	105,8
<i>шу жумладан:</i>			
тармоқларнинг ялпи қўшилган қиймати	4141,0	3465,9	105,5
маҳсулотларга соф солиқлар	188,7	142,2	111,7
II. Тармоқларнинг ялпи қўшилган қиймати	4141,0	3465,9	105,5
Қишлоқ, ўрмон ва балиқ хўжалиги	1436,4	1139,1	104,9
Саноат (қурилишни қўшган қолда)	905,7	746,8	111,7
саноат	615,6	497,9	117,0
қурилиш	290,1	248,9	101,2
Хизматлар	1798,9	1580,0	103,0
савдо, яшаш ва овқатланиш бўйича хизматлар	327,0	282,3	102,1
ташиш ва сақлаш, ахборот ва алоқа	319,4	275,7	103,9
бошқа хизмат тармоқлари	1152,5	1022,0	103,1

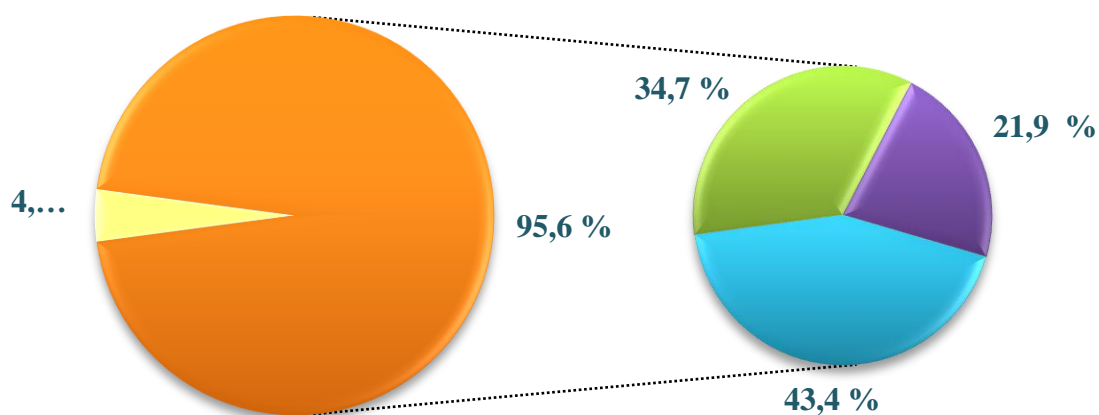
2021 йилнинг январь-март ойларида вилоятнинг ялпи ҳудудий маҳсулотининг ўсиш суръатига асосий таъсири 117,0 фоиз – саноат, 104,9 фоиз – қишлоқ, ўрмон ва балиқ хўжалиги тармоқлари ҳиссасига тўғри келмоқда. ЯХМ ишлаб чиқариш умумий ҳажмининг 66,8 фоизи кичик тадбиркорлик (бизнес) ҳиссасига тўғри келди, бу кўрсаткич 2020 йил январь-март ойларида 66,7 фоизни ташкил қилган.

Ялпи ҳудудий маҳсулотнинг тармоқлар бўйича таркиби, % да
(жамига нисбатан фоизда)

2020 йил январь-март



2021 йил январь-март



- Маҳсулотларга соф солиқлар
- Тармоқларнинг ялпи қўшилган қиймати
- Қишлоқ, ўрмон ва балиқ хўжалиги
- Саноат (қурилишни қўшган ҳолда)
- Хизматлар

2021 йилнинг январь-март ойларида ЯХМ таркибида қишлоқ, ўрмон ва балиқ хўжалиги соҳасининг улуши 34,7 фоизни ташкил қилди, бу эса 2020 йилнинг январь-март ойларига нисбатан 1,8 пунктга (32,9 фоиз), саноат (қурилишни қўшган ҳолда)ни улуши 21,9 фоизни ташкил қилиб, 2020 йил январь-март ойларига нисбатан 0,3 пунктга (21,6 фоиз) кўпдир. Хизматлар соҳаси 43,4 фоизни ташкил қилди ва 2,2 пунктга (45,5 фоиз) камайди.

Ялпи ҳудудий маҳсулотда кичик бизнес улуши
(2021 йил январь-март ойлари, жамига нисбатан улуши)

2020 йил



2021 йил

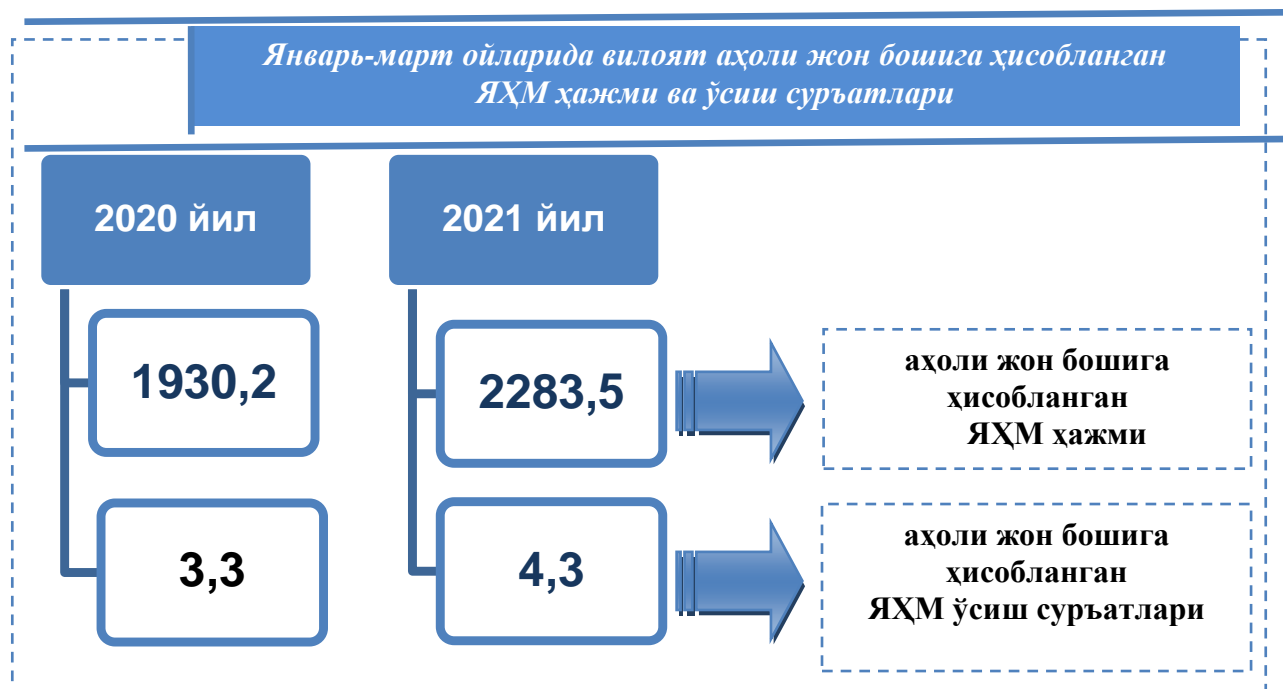


Ўзбекистон Республикаси бўйича ЯИМни шакллантиришда Хоразм вилоятининг қўшган ҳиссаси 3,4 % ни ташкил этиб, ўтган йилнинг шу даврига нисбатан 0,2 пунктга (3,2 фоиз) кўпдир.

Ялпи ички маҳсулотда Хоразм вилоятининг улуши, фоизда



Аҳоли жон бошига ҳисобланган ЯҲМ 2283,5 минг сўмни ташкил этди ва бу кўрсаткич ўтган йилнинг мос даврига нисбатан 104,3 фоиз ўсишга эришилди.

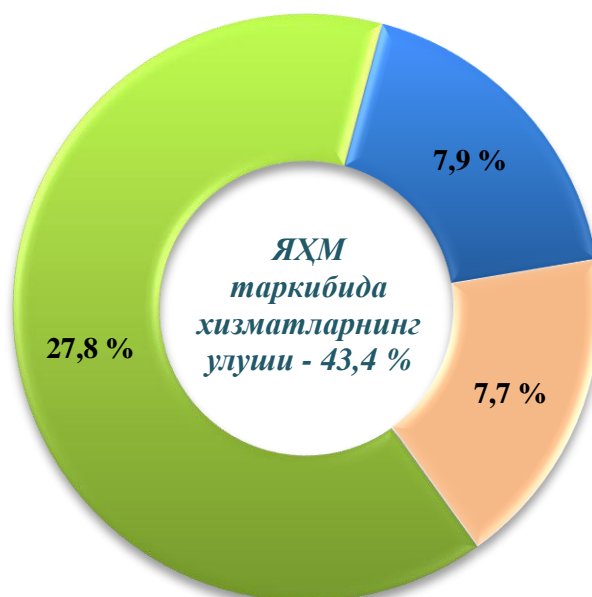


**Хизматлар соҳасининг ялпи қўшилган қиймати таркиби
(жамига нисбатан фоизда)**

2020 йил январь-март



2021 йил январь-март



- савдо, яшаш ва овқатланиш бўйича хизматлар
- ташиш ва сақлаш, ахборот ва алоқа
- хизмат кўрсатувчи бошқа тармоқлар

2021 йил январь-март ойларида ялпи ҳудудий маҳсулот ҳажмида хизматлар улуши 43,4 фоиз (2020 йил январь-март ойларида 45,5 фоиз)ни ташкил қилди.

Савдо, яшаш ва овқатланиш бўйича хизматларнинг ЯХМ таркибидаги улуши 7,9 фоизни (2020 йил январь-март ойларида 8,1 фоиз), ташиш ва сақлаш, ахборот ва алоқа хизматлари – 7,7 фоизни (2020 йил январь-март ойларида 8,0 фоиз), хизмат кўрсатувчи бошқа тармоқлар – 27,8 фоизни (2020 йил январь-март ойларида 29,4 фоиз) ташкил этди.

**Ўзбекистон Республикасининг Хоразм вилояти билан солиштирма
макроиқтисодий кўрсаткичлари
(2021 йил январь-март)**

	<i>Ўзбекистон Республикаси</i>		<i>Хоразм вилояти</i>		<i>Республикадаги улуши,% да</i>	
	<i>млрд. сўм</i>	<i>ўсиш суръати, % да</i>	<i>млрд. сўм</i>	<i>ўсиш суръати, % да</i>	<i>январь- март 2020 й.</i>	<i>январь- март 2021 й.</i>
Ялпи ички маҳсулот (ҳудудий)	128 556,8	103,0	4 329,7	105,8	3,2	3,4
Саноат	91 530,5	103,8	2 455,9	117,0	2,4	2,7
Истеъмол товарлари	27 529,4	102,7	1 351,8	100,4	5,9	4,9
Қишлоқ, ўрмон ва балиқ хўжалиги	29 891,6	103,1	2 443,4	104,9	7,7	8,2
Инвестициялар	35 592,4	96,5	929,2	102,0	2,4	2,6
Қурилиш ишлари	19 547,4	100,5	653,0	101,2	3,2	3,3
Чакана товар айланмаси	46 738,1	102,8	1 856,2	95,0	4,3	4,0
Хизматлар, жами	60 954,8	105,8	1 888,0	108,6	3,0	3,1
Экспорт (млн. АҚШ долл.)	2 398,1	73,5	49,3	133,1	1,1	2,1
Импорт (млн. АҚШ долл.)	4 707,0	98,7	90,7	152,5	1,2	1,9

2021 йилнинг январь-март ойларида Хоразм вилояти ялпи ҳудудий маҳсулоти 4329,7 млрд. сўмни, республика ялпи ички маҳсулотдаги улуши 3,4 фоизни ташкил қилиб, ўсиш суръати ўтган йилнинг шу даврига нисбатан 105,8 фоизни ташкил қилди.

2021 йил январь-март ойларида саноат маҳсулотлари ишлаб чиқариш ҳажми 2455,9 млрд. сўмни (республикада саноат маҳсулотларининг 2,7 фоизини) ташкил этиб, ўтган йилнинг шу даврига нисбатан, ўсиш суръати 117,0 фоизни ташкил этди. 2021 йил январь-март ойларида вилоятда 1351,8 млрд. сўмлик халқ истеъмол товарлари (республикада халқ истеъмол маҳсулотларининг 4,9 фоизи) ишлаб чиқарилиб, 2020 йил январь-март ойларига нисбатан ўсиш суръати 100,7 фоизни ташкил этди.

2021 йилнинг январь-март ойларида қишлоқ, ўрмон ва балиқ хўжалиги маҳсулотлари ишлаб чиқарилган (кўрсатилган хизматлар) умумий ҳажми 2443,4 млрд. сўмни (республикада қишлоқ, ўрмон ва балиқ хўжалиги маҳсулотларининг улуши 8,2 фоиз)ни ташкил этиб, 2020 йилнинг шу даврига нисбатан ўсиш суръати 104,9 фоизга етди.

2021 йил январь-март ойларида вилоятнинг иқтисодий ва ижтимоий соҳани ривожлантириш учун жами молиялаштириш манбаалари ҳисобидан 929,2 млрд. сўм асосий капиталга инвестициялар киритилиб, ўсиш суръати 2020 йилнинг шу даврига нисбатан 102,0 фоизни (республикадаги улуши 2,6 фоиз) ташкил этди.

2021 йил январь-март ойларида 653,0 млрд. сўмлик (республикадаги улуши 3,3 фоиз) қурилиш ишлари бажарилиб, ўсиш суръати ўтган йилнинг шу даврига нисбатан 101,2 фоизни ташкил этди.

2021 йилнинг январь-март ойларида чакана савдо товар айланмаси 1856,2 млрд. сўмни (республикадаги улуши 4,0 фоиз), ўсиш суръати 2020 йилнинг шу даврига нисбатан 95,0 фоизни ташкил қилди.

2021 йил январь-март ойларида бозор хизматлари ишлаб чиқаришнинг иқтисодий фаолият турлари бўйича ҳажми 1888,0 млрд. сўмни, (республикадаги улуши 3,1 фоизни) ташкил қилди ва 2020 йил январь-март ойларига нисбатан ўсиш 108,6 фоизни ташкил этди.

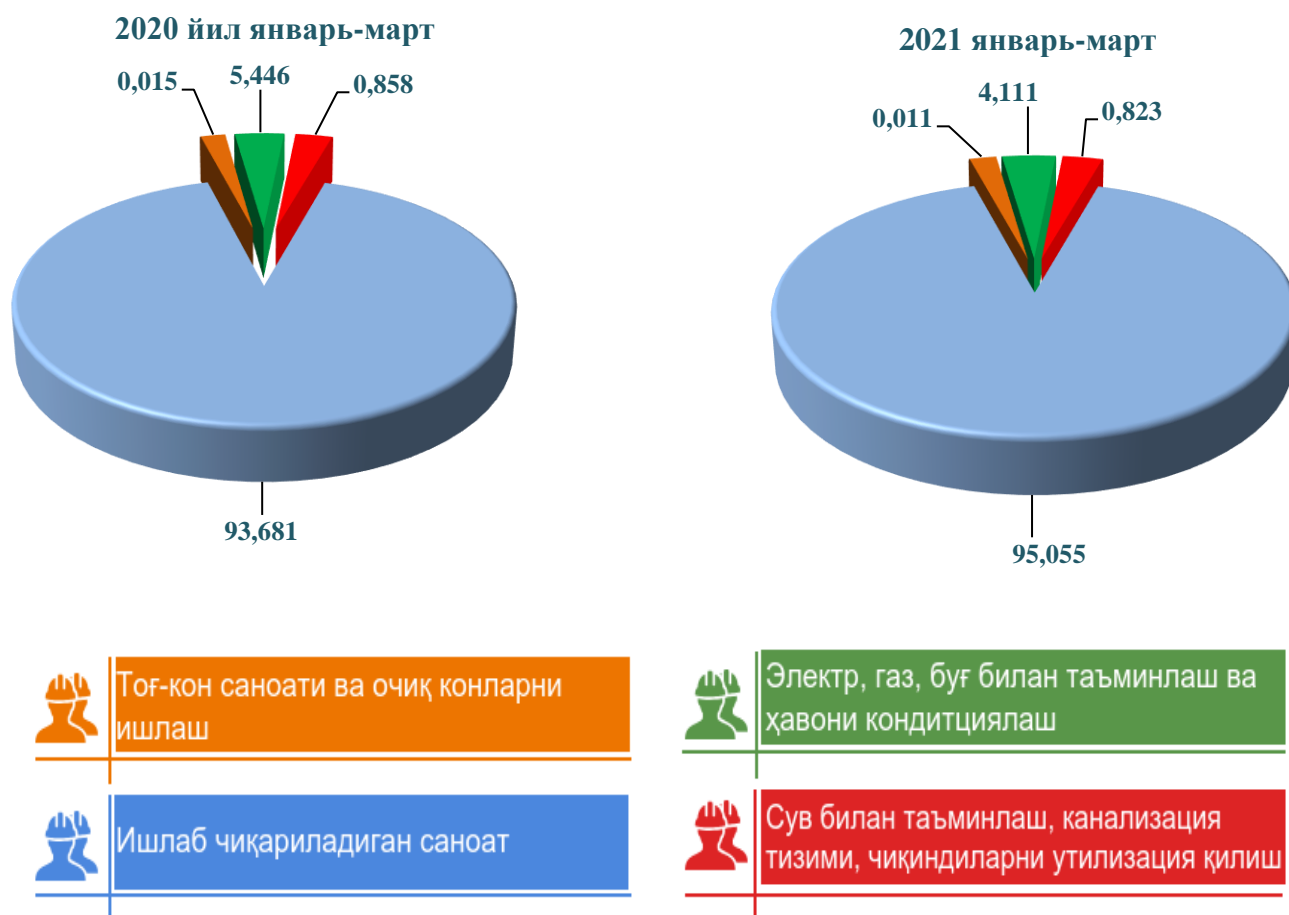
Ташқи савдо айланмаси 2021 йилнинг январь-март ойларида 140,1 млн. АҚШ долларини (республикадаги улуши 2,0 фоизни), ўсиш суръати 145,0 фоизни, жумладан: экспорт – 49,3 млн. АҚШ долларини (республикадаги улуши 2,1 фоизни), ўсиш суръати 133,1 фоизни, импорт–152,5 млн. АҚШ долларини (республикадаги улуши 1,9 фоизни), ўсиш суръати 152,5 фоизни ташкил этди.

II. САНОАТ

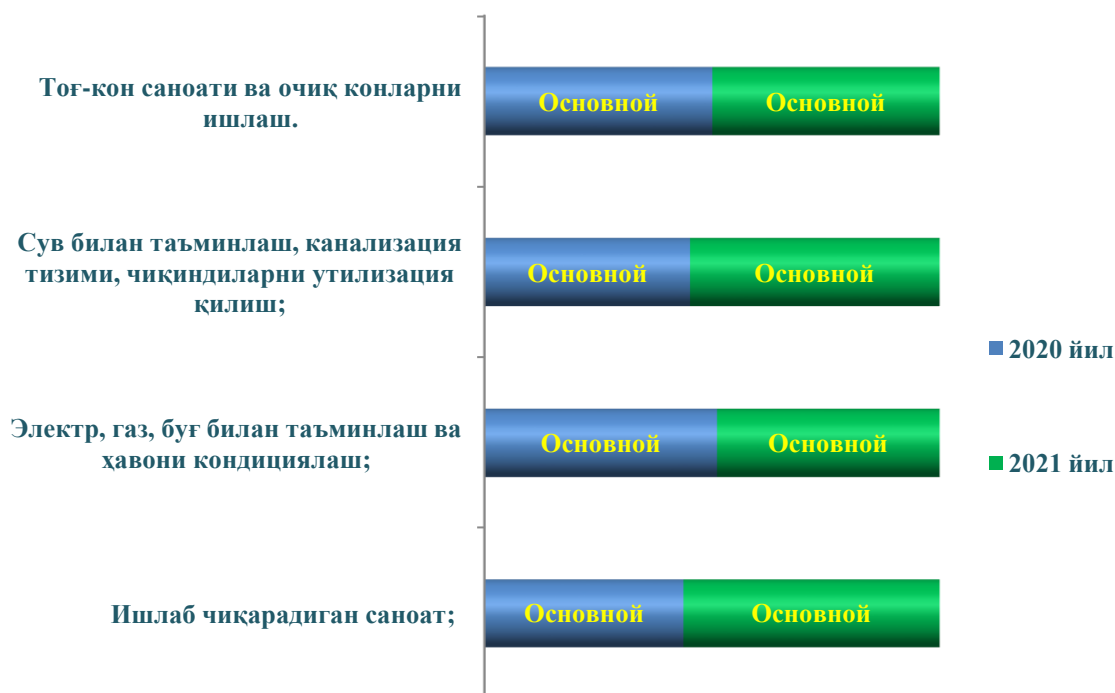
Дастлабки маълумотлар бўйича 2021 йил январь-март ойларида вилоят корхоналари томонидан 2455,9 млрд. сўмлик саноат маҳсулотлари ишлаб чиқарилган бўлиб, саноат ишлаб чиқариш индекси 117,0 фоизни ташкил этди.

Жами саноат ишлаб чиқариш ҳажми ўсишининг асосий омили бўлиб, ишлаб чиқарадиган (қайта ишлаш) саноатида ишлаб чиқариш ҳажмининг 117,6 % га тоғ-кон саноати ва очиқ конларни ишлашнинг – 81,2 % га, электр, газ, буғ билан таъминлаш ва ҳавони кондициялашнинг – 114,3 % га ва сув билан таъминлаш, канализация тизими, чиқиндиларни утилизация қилишнинг – 77,6 % га ўсиши кузатилди.

Асосий фаолият турлари бўйича саноат ишлаб чиқариш таркиби, %



**2021 йилнинг январь-март ойларида асосий иқтисодий фаолият
турларини саноат ишлаб чиқариш ҳажми млрд. сўм**



Тоғ-кон саноати ва очик конларни ишлаш

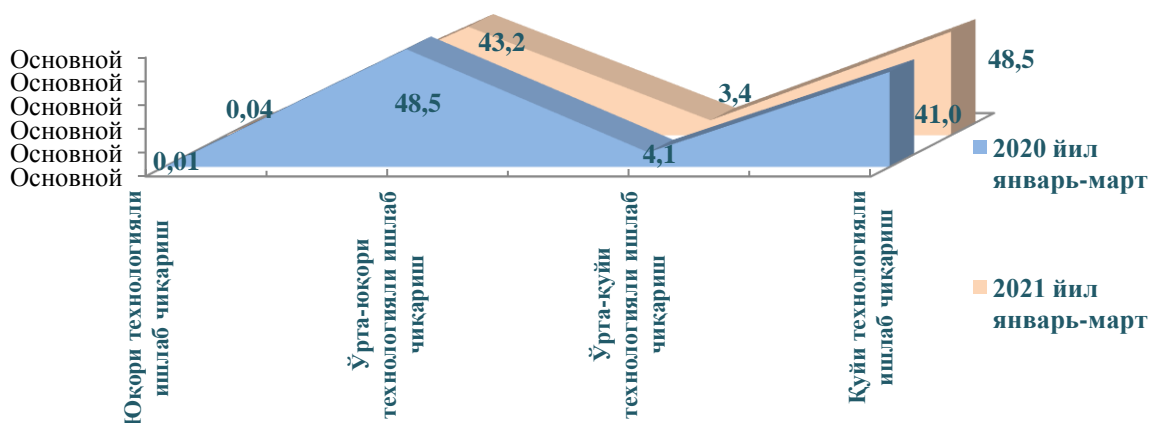
Тоғ-кон саноати ва очик конларни ишлаш корхоналари томонидан 2021 йил январь-март ойларида ишлаб чиқарилган маҳсулотлар ҳажми 0,3 млрд. сўмни ёки жами ишлаб чиқарилган саноат маҳсулотлари ҳажмининг 0,011 % ни ва ўсиш суръати индекси 81,2 % ни ташкил этди.

Ишлаб чиқарадиган саноат

2021 йилнинг январь-март ойларида ишлаб чиқарадиган саноат корхоналари томонидан ишлаб чиқарилган маҳсулотлар ҳажми 2334,4 млрд. сўмни ёки жами ишлаб чиқарилган саноат маҳсулотлари ҳажмининг 95,055 % ни ташкил этди.

Ишлаб чиқарадиган саноат таркибида юқори технологияли тармоғнинг улуши 0,04 % ни (2020 йил январь-март ойларида – 0,01 %), ўрта-юқори технологияли – 43,2 % (48,5 %), ўрта-қуйи технологияли – 3,4 % (4,1 %) ва қуйи технологияли – 48,5 % (41,0 %) ни ташкил этди.

**Ишлаб чиқаришнинг технологик таркиби бўйича
ишлаб чиқарадиган саноат таркиби, % да**



Жами вилоят саноатида юқори технологияли тармоқда 1,0 млрд. сўмлик (2020 йил январь-март ойларида 0,2 млрд. сўм), ўрта-юқори технологияли тармоқда 1060,3 млрд. сўмлик (937,9 млрд. сўм), ўрта-қуйи технологияли тармоқда 83,1 млрд. сўмлик (80,0 млрд. сўм), қуйи технологияли тармоқда 1190,0 млрд. сўмлик (791,8 млрд. сўм) маҳсулотлар ишлаб чиқарилган.

**Ишлаб чиқарадиган саноатда йирик саноат корхоналари томонидан
натура кўринишида айрим турдаги саноат маҳсулотларини ишлаб чиқариш
(2021 йил январь-март ойлари учун)**

Маҳсулот турлари	Ўлчов бирлиги	2021 йил январь-март	2020 йил январь-март	2020 йил январь-март ойига нисбатан, % да
Енгил автомобиллар (махсус енгил автомобилларсиз)	дона	12051,0	12970,0	92,9
Махсус енгил автомобиллар	дона	2564,0	1470,0	174,4
Арок	минг литр	27,2	104,8	26,0

<i>Маҳсулот турлари</i>	<i>Ўлчов бирлиги</i>	<i>2021 йил январь-март</i>	<i>2020 йил январь-март</i>	<i>2020 йил январь-март ойига нисбатан, % да</i>
Узум виноси ёки узум турупини дистерлаш натижасида олинган спирт настойкалари коньяк спиртидан ташқари	минг литр	3,0	4,2	71,8
Таркибида 15 % дан кўп спирт бўлган бошқа табиий узум винолари	минг литр	137,0	94,0	145,7
Юмшоқ буғдой ва спелта уни	тонна	22180,7	23626,8	93,9
Тозаланган ўсимлик ёғи	тонна	5905,9	2043,0	2,9 м.
Хўжалик совуни	тонна	1061,3	1004,7	105,6
Пахта толаси	тонна	21589,5	13013,6	165,9
Пахта чигити	тонна	44287,3	20779,8	2,1 м.

Йирик корхоналар томонидан ишлаб чиқарилган маҳсулотлар ўтган йилнинг тегишли даврига нисбатан енгил автомобиллар (махсус енгил автомобилларсиз) - 919 донага, ароқ – 77,6 минг литрга, узум виноси ёки узум турупини дистерлаш натижасида олинган спирт настойкалари коньяк спиртидан ташқари – 1,2 минг литрга, юмшоқ буғдой ва спелта уни - 1446,1 тоннага ишлаб чиқариш камайган.

Электр, газ, буғ билан таъминлаш ва ҳавони кондициялаш

Электр, газ, буғ билан таъминлаш ва ҳавони кондициялаш корхоналари томонидан ишлаб чиқарилган маҳсулотлар ҳажми 101,0 млрд. сўмни (жами ишлаб чиқарилган саноат маҳсулотлари ҳажмининг 4,1 % ни) ташкил этди.

2021 йилнинг январь-март ойларида саноатнинг мазкур тармоғида электр энергияни ишлаб чиқариш, узатиш ва тақсимлаш ҳамда буғ билан таъминлаш ва ҳавони кондициялаш тизими ҳажми ўтган йилнинг мос даврига нисбатан ўсиш суръати индекси 114,3 % га ошганлиги кузатилди.

**Электр, газ, буг билан таъминлаш ва ҳавони кондициялашда йирик саноат корхоналари томонидан натура кўринишида айрим турдаги саноат маҳсулотларини ишлаб чиқариш
(2021 йил январь-март ойлари учун)**

	<i>Ўлчов бирлиги</i>	<i>2021 йил январь- март</i>	<i>2020 йил январь- март</i>	<i>2020 йил январь- март ойларига нисбатан, % да</i>
Электроэнергия	<i>млн.кВт/ч</i>	46,1	68,8	66,9
Иссиқлик энергияси	<i>минг Гкал</i>	47,1	58,7	80,4

Сув билан таъминлаш, канализация тизими, чиқиндиларни утилизация қилиш

Сув билан таъминлаш, канализация тизими, чиқиндиларни утилизация қилиш корхоналари томонидан ишлаб чиқарилган маҳсулотлар ҳажми 20,2 млрд. сўмни (жами ишлаб чиқарилган саноат маҳсулотлари ҳажмининг 0,823 % ни) ташкил этди.

**Сув билан таъминлаш, канализация тизими, чиқиндиларни утилизация қилишда йирик саноат корхоналари томонидан натура кўринишида айрим турдаги саноат маҳсулотларини ишлаб чиқариш
(2021 йил январь-март ойлари учун)**

<i>Фаолият турлари</i>	<i>Ўлчов бирлиги</i>	<i>2021 йил январь-март</i>	<i>2020 йил январь- март ойларига нисбатан, % да</i>
Сувга ишлов бериш ва сув қувурлари бўйича тақсимлаш бўйича хизматлар	<i>млрд.сўм</i>	24,6	124,0
Оқава сувларни йўқотиш, транспортировка қилиш ва ишлов бериш бўйича хизматлар	<i>млрд.сўм</i>	1,0	87,6
Шаҳар хўжалигининг қайта фойдаланишга яроқли хавфсиз чиқиндиларини йиғиш бўйича хизматлар	<i>млрд. сўм</i>	5,5	124,0

**Иқтисодий фаолият турлари бўйича саноат маҳсулотларини ишлаб чиқариш
(2021 йил январь-март ойлари учун)**

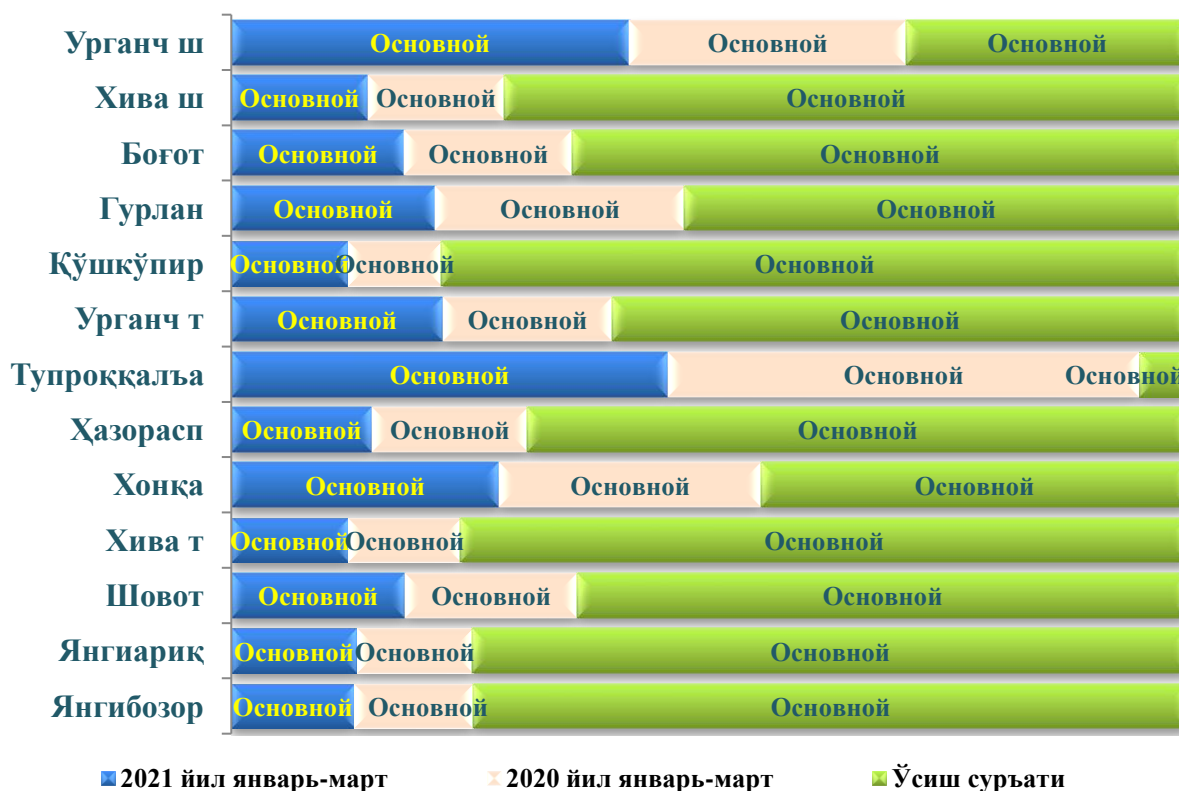
<i>Иқтисодий фаолият турлари</i>	<i>2021 йил январь-март</i>	<i>2020 йил январь-март</i>
Иқтисодий фаолиятнинг алоҳида турлари бўйича саноат маҳсулотлари ишлаб чиқариш ҳажми жами	2455,9	1931,9
Тоғ- кон саноати ва очик конларни ишлаш	0,3	0,3
<i>улардан:</i>		
Тоғ- кон саноатига боғлиқ бошқа фаолият	0,3	0,3
Қайта ишлаш саноати	2334,4	1809,8
<i>шундан:</i>		
Озиқ- овқат маҳсулотлари ишлаб чиқариш	352,7	293,9
Ичимликлар тамаки маҳсулотлари ишлаб чиқариш	63,1	53,6
Тўқимачилик маҳсулотлари ишлаб чиқариш	700,8	385,3
Кийим ишлаб чиқариш	14,0	5,0
Тери ва унга тегишли маҳсулотлар ишлаб чиқариш	1,5	1,4
Ёғоч ва пўкак буюмлар, поҳол ва тўқиш учун материаллардан буюмлари, ишлаб чиқариш	6,9	4,6
Қоғоз ва қоғоз маҳсулотларини ишлаб чиқариш	15,6	14,6
Ёзилган материалларни нашр қилиш ва акс эттириш	0,4	0,4
Нефтни қайта ишлаш маҳсулотлари ишлаб чиқариш	0,1	0,1
Кимё маҳсулотлари ишлаб чиқариш	4,3	3,2
Асосий фармацевтика маҳсулотлари ва препаратлари ишлаб чиқариш	0,8	0,02
Резина ва пластмасса буюмлар ишлаб чиқариш	10,4	8,0
Бошқа нometалл минерал маҳсулотлар ишлаб чиқариш	37,8	33,1

<i>Иқтисодий фаолият турлари</i>	<i>2021 йил январь-март</i>	<i>2020 йил январь-март</i>
Металлургия саноати	2,5	5,3
Машина ва ускуналардан ташқари тайёр металл буюмлар ишлаб чиқариш	27,5	28,8
Компьютер ва электрон оптикали маҳсулотлар ишлаб чиқариш	0,1	0,1
Электр ускуналар ишлаб чиқариш	6,1	5,7
Бошқа тоифаларга киритилмаган машина ва ускуналар ишлаб чиқариш	41,4	3,5
Автотранспорт воситалари, трейлерлар ва ярим прицеплар ишлаб чиқариш	1008,5	925,5
Мебель ишлаб чиқариш	6,6	6,6
Бошқа тайёр буюмлар ишлаб чиқариш	28,6	26,4
Машина ва ускуналарни таъмирлаш ва ўрнатиш ҳамда тайёр металл буюмлар ишлаб чиқариш	4,8	4,7
Электр, газ, буғ билан таъминлаш ва ҳавони кондициялаш	101,0	105,2
Сув билан таъминлаш; канализация тизими, чиқиндиларни йиғиш ва утилизация қилиш	20,2	16,6

Истеъмол товарлари ишлаб чиқариш

Тайёр маҳсулотлар турларини кенгайтириш ва ишлаб чиқарилишини қўллаб қувватлаш, кичик бизнес субъектлари томонидан замонавий технологиялар олиб келиниши натижасида вилоятда 1351,8 млрд. сўмни истеъмол товарлари ишлаб чиқарилиб, 2020 йилнинг январь-март ойларига нисбатан ўсиш суръати 100,4 фоизни ташкил қилди.

**2020-2021 йил январь-март ойларида истеъмол товарлари
ишлаб чиқариш ҳажми ва ўсиш сурати, %**



Истеъмол товарлари ишлаб чиқаришда озиқ-овқат ва алкоголь маҳсулотлари 353,2 млрд.сўмни ва 998,6 млрд.сўмлик ноозиқ-овқат маҳсулотлари ишлаб чиқарилиб, ўтган 2020 йилнинг январь-март ойларига нисбатан мос равишда ўсиш суръати 112,2 фоиз ва 96,8 фоизни ташкил қилди. Жами саноат маҳсулотлари ишлаб чиқаришдаги улуши 55,0 фоизни (2020 йил январь-март ойларида 69,7 фоиз) ташкил қилди.



Ҳудудлар бўйича саноат ва истеъмол товарлари ишлаб чиқариш
(2021 йил январь-март ойлари учун)
(ўтган йилнинг тегишли даврига нисбатан, % да)

<i>Шаҳар ва туманлар номи</i>	<i>Саноат маҳсулотлари, млрд. сўмда 1)</i>	<i>2020 йил январь-март ойларида нисбатан ишлаб чиқариш индекси %</i>	<i>Истеъмол товарлари, млрд. сўм 1)</i>	<i>2020 йил январь-март ойларида нисбатан, % да</i>
Хоразм вилоят бўйича	2455,9	117,0	1351,8	100,4
Урганч ш.	449,7	114,5	203,0	143,6
Хива ш.	35,2	105,2	20,0	100,1
Боғот	70,9	93,6	29,2	103,7
Гурлан	128,3	106,7	33,4	82,2
Қўшқўпир	125,1	155,4	19,7	125,8
Урганч	88,2	107,7	46,1	125,3
Ҳазорасп	106,1	120,8	19,5	91,2
Тупрокқалъа	1042,2	102,5	834,0	92,6
Хонқа	125,5	105,9	64,2	102,2
Хива	57,3	176,7	16,9	104,7
Шовот	70,5	84,0	28,8	101,1
Янгиариқ	70,8	86,2	19,2	109,1
Янгибозор	86,1	115,8	17,8	103,4

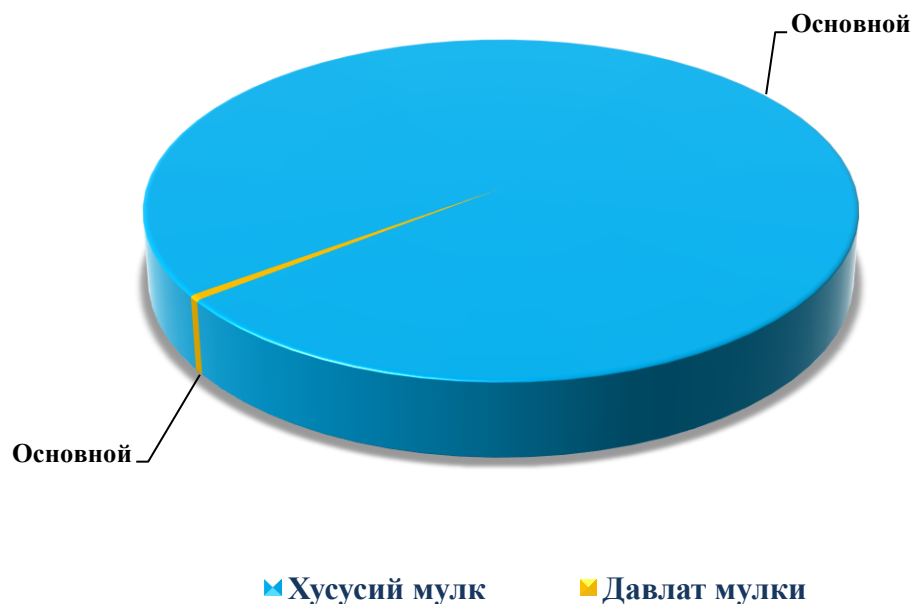
¹⁾ Ҳудудлар бўйича тақсимланмаган маълумотларни қўшган ҳолда

Саноат ишлаб чиқаришда ҳудудларнинг улуши, % да



Диаграммада кўриниб турибдики, саноат маҳсулотлари ишлаб чиқариш ҳажмида улуши юқори бўлган Тупроққалъа тумани 42,4 фоиз, Урганч шаҳри 18,3 фоиз, Гурлан тумани 5,2 фоиз, Қўшқўпир тумани 5,1 фоиз, Хонқа тумани 5,1 фоиз, Ҳазорасп тумани 4,3 фоиз, Урганч тумани 3,6 фоиз, Янгибозор тумани 3,5 фоизни ва ҳамда энг паст бўлган Хива тумани 2,3 фоиз ва Хива шаҳри 1,4 фоизни ташкил қилди.

**Саноат маҳсулотлари ишлаб чиқариш давлат ва нодавлат секторларида,
фоиз ҳисобида**



Давлат ва хусусий бизнеснинг ўзаро ҳамкорлиги доимо ҳар бир замонавий демократик давлатнинг диққат эътиборида бўлган. Кейинги йилларда бутун дунёда ҳукумат ва бизнес ҳамкорлигининг кучайиши тенденцияси кузатилмоқда.

Давлат ва хусусий секторнинг ўзаро муносабати мамлакатдаги ижтимоий-иқтисодий барқарор вазиятни таъминлашда хусусий бизнеснинг манфаатдорлигини оширишда катта хизмат қилади. Ўз навбатида, мамлакатимизда давлат тасарруфидан чиқариш ва хусусийлаштириш борасида олиб борилаётган ислохотлар натижаси ўларок Хоразм вилоятида саноат маҳсулотлари ишлаб чиқариш ҳажмида нодавлат секторнинг улуши салмоқли эканлигини кўриш мумкин. Тармоқ корхоналари томонидан 2021 йилнинг январь-март ойларида 1784,0 млрд. сўмлик маҳсулотлар ишлаб чиқарилди шунинг билан бирга давлат секторида 12,1 млрд. сўмлик маҳсулот ишлаб чиқарилиб, умумий ҳажмга нисбатан 0,5 % ни ташкил этди, нодавлат секторида 2443,8 млрд. сўмлик маҳсулот ишлаб чиқарилиб, умумий ҳажмга нисбатан 99,5 % ни ташкил этди.

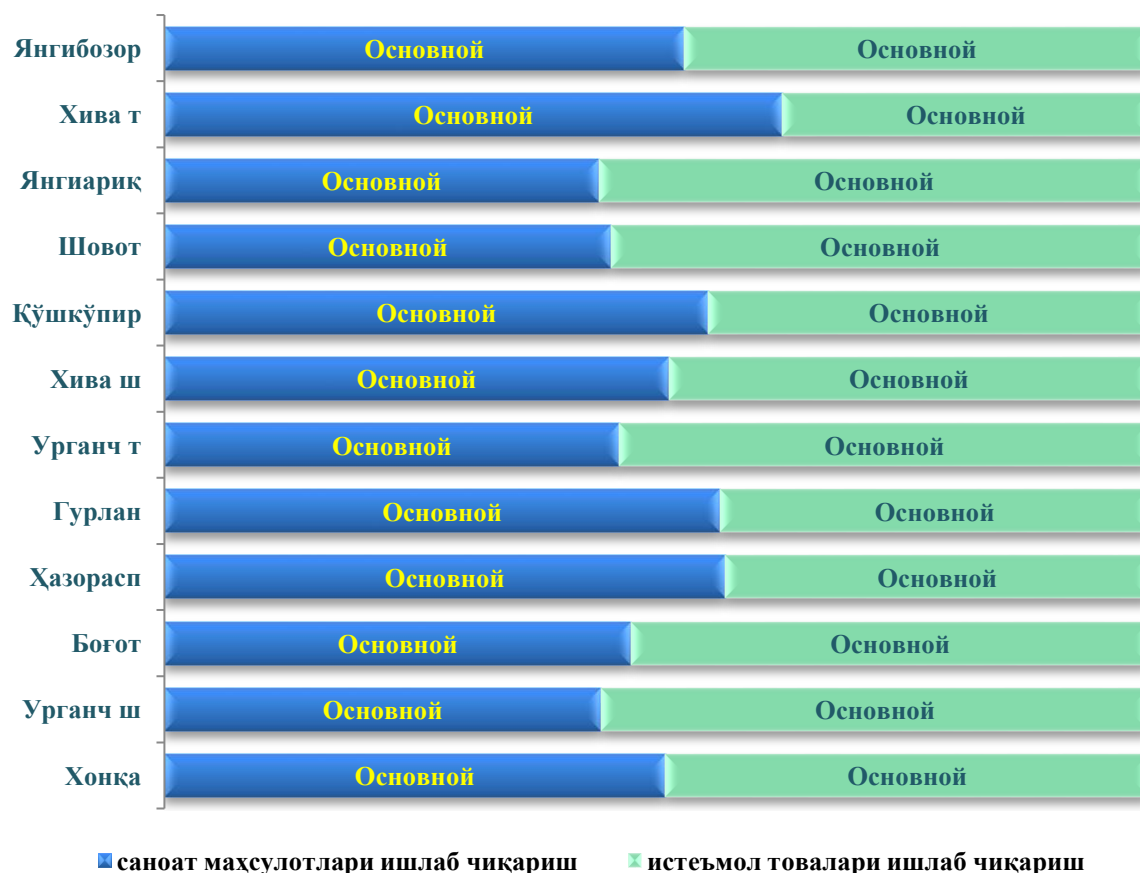
**2021 йил январь-март ойларида аҳоли жон бошига тўғри келадиган
саноат маҳсулотлари ва истеъмол моллари ишлаб чиқариш, минг сўм**

<i>Шаҳар ва туманлар номи</i>	<i>Саноат маҳсулотлари ишлаб чиқариш</i>	<i>Истеъмол моллари</i>
Хоразм вилояти бўйича	1295,2	713,0
Урганч ш.	3099,0	1399,0
Хива ш.	376,0	213,5
Боғот	425,3	175,3
Гурлан	857,0	223,0
Қўшқўпир	719,5	113,5
Урганч	437,4	228,5
Ҳазорасп	541,6	99,7
Тупроққалъа	18710,6	14973,2
Хонқа	665,3	340,3
Хива	388,3	114,6
Шовот	409,9	167,6
Янгиариқ	603,6	163,4
Янгибозор	975,7	201,5

Аҳоли жон бошига саноат маҳсулотлари ишлаб чиқаришнинг табақаланиши таҳлили Тупроққалъа туманида (18710,6 минг сўм), Урганч шаҳрида (3099,0 минг сўм), ўртача вилоят даражаси кўрсаткичидан (1295,2 минг сўм) юқорилигини кўрсатмоқда.

Қолган Хива шаҳри (376,0 минг сўм), Хива тумани (388,3 минг сўм), Шовот тумани (409,9 минг сўм) ва Урганч туманида (437,4 минг сўм) паст кўрсаткич эканлигини кўриш мумкин.

2021 йил январь-март ойларида аҳоли жон бошига тўғри келадиган саноат маҳсулотлари ишлаб чиқариш ва истеъмол молларининг ўсиши, 2020 йил январь-март ойларига нисбатан %да



Саноат ишлаб чиқаришда кичик бизнеснинг ҳиссаси

Давлат дастурлари доирасида амалга оширилаётган чора-тадбирлар натижасида кичик тадбиркорлик субъектлари саноат ишлаб чиқаришда йилдан йилга уларнинг ҳиссаси тобора ортиб бормокда.

Хусусан, 2021 йил январь-март ойларида вилоятда улар томонидан саноат маҳсулотлари ишлаб чиқариш ҳажмини ўтган йилнинг мос даврига нисбатан 123,7 % га ошишини таъминлади ва ишлаб чиқариш ҳажми 487,4 млрд.сўмни, ўз навбатида кичик бизнеснинг жами саноат ишлаб чиқаришдаги улуши эса 19,8 % ташкил этмокда.

**Худудлар бўйича йирик ва кичик бизнеснинг саноат маҳсулотлари
ишлаб чиқаришдаги улуши, % да
(2021 йил январь-март ойлари)**



Худудлар кесимида кичик бизнеснинг саноат маҳсулотлари ишлаб чиқаришдаги энг юқори улуши Хива шаҳри (100,0 %), Хива (100,0 %), Урганч (53,2 %), Боғот (38,2 %) туманларида кузатилди.

Шу билан бирга, энг кичик улуш Янгибозор (17,9 %) ва Тупроққалъа (3,2 %) туманларида кузатилди.

Қўшма корхоналарнинг саноат маҳсулотлари ишлаб чиқарилиши

Ҳисобот даврида 20 та қўшма корхоналар томонидан 344,1 млрд. сўмлик маҳсулот ишлаб чиқарилди. Уларнинг умумий ишлаб чиқаришдаги улуши эса 14,0 % ни ташкил этди.

**Вилоятда қўшма корхоналар маҳсулотларининг
саноатнинг умумий ҳажмидаги улуши, %.**



Саноат маҳсулотлари ишлаб чиқаришда ҳудудлар бўйича қўшма корхоналарнинг умумий ҳажмидаги улуши %



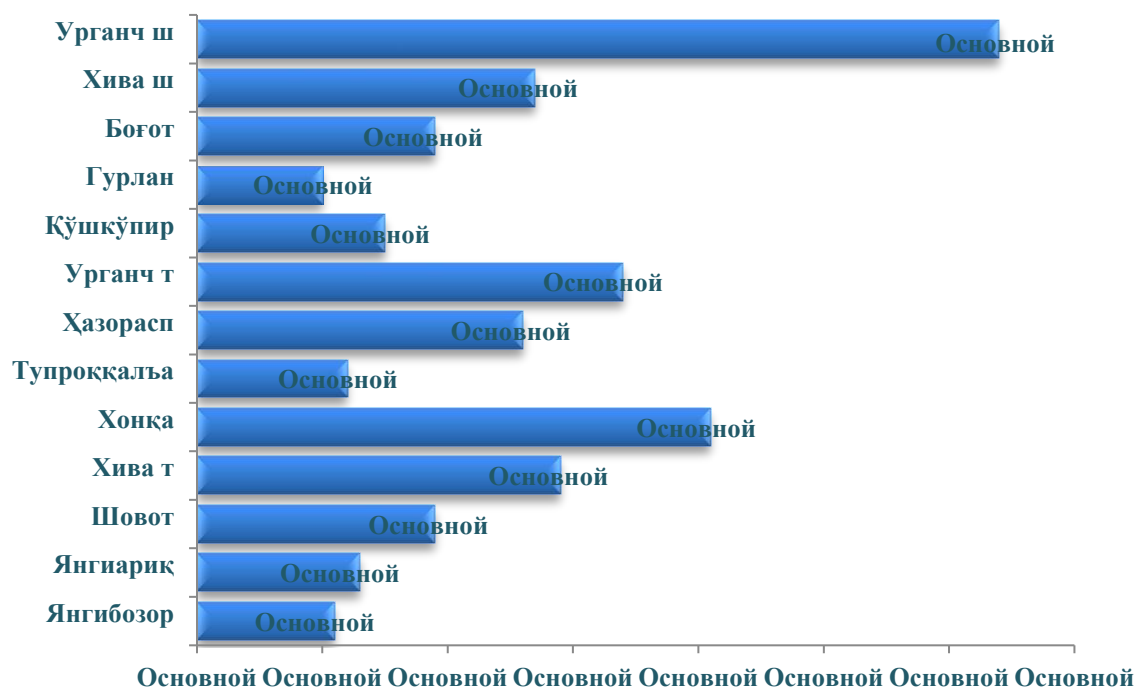
Фаолият юритаётган ва янги ташкил этилган саноат корхоналари

Бугунги кунда вилоятда 3791 та саноат корхоналари фаолият кўрсатаётган бўлиб, улардан 784 таси (20,7 %) – Урганч шаҳрига, 444 таси (11,7 %) – Урганч тумани, 349 таси (9,2 %) – Хива шаҳри, 320 таси (8,4 %) Хива тумани ҳиссасига тўғри келади.

Фаолият юритаётган саноат корхоналари сони, бирлик



Янги ташкил этилган саноат кичик тадбиркорлик субъектлари сони, бирлик
(2021 йил январь-март)



Вилоятда 2021 йилнинг январь-март ойларида 320 та янги саноат кичик тадбиркорлик субъектлари ташкил қилинган бўлиб, шуларнинг 64 таси Урганч шаҳрига, 41 таси Хонқа туманига, 34 таси Урганч туманига, 29 таси Хива туманига, 27 таси Хива шаҳрига, 26 таси Ҳазорасп туманига тўғри келади.

**Тайёр маҳсулотлар, бутловчи қисмлар ва материаллар ишлаб чиқаришни
маҳаллийлаштириш Дастурининг амалга оширилиши**

Вилоят саноат маҳсулотлари ишлаб чиқаришининг ривожланишига тайёр маҳсулотлар, бутловчи қисмлар ва материаллар ишлаб чиқаришни маҳаллийлаштириш Дастурининг амалга оширилиши ҳам ўз таъсирини кўрсатди, мазкур дастур доирасида қиритилган 92 та лойиҳа бўйича 38,4 млрд.сўмлик маҳсулотлар ишлаб чиқарилган.

**Тайёр маҳсулотлар, бутловчи қисмлар ва материаллар ишлаб чиқаришни
маҳаллийлаштириш Дастурининг асосий кўрсаткичлари**

	2020 йил январь-март	2021 йил январь-март
Лойиҳалар сони, бирлик	26	92
Корхоналар сони, бирлик	17	65
Ишлаб чиқариш ҳажми, млрд. сўм	20,6	38,4

**Тайёр маҳсулотлар, бутловчи қисмлар ва материаллар ишлаб чиқаришни
маҳаллийлаштириш дастурининг асосий кўрсаткичлари
(2021 йил январь-март)**

	<i>Лойиҳалар сони, бирликда</i>	<i>Ишлаб чиқариш ҳажми, млрд. сўм</i>	<i>Экспортга сотилган маҳсулот ҳажми, минг АҚШ доллари</i>	<i>Янги ташиқил қилинган иш ўринлари сони, бирликда</i>
Жами:	92	38,4	730,1	41
<i>шундан;</i>				
Урганч ш.	20	3,598	-	-
Хива ш.	3	-	-	-
Боғот	1	-	-	-
Гурлан	4	0,069	-	1
Қўшқўпир	2	-	-	-
Урганч	13	6,455	-	10
Ҳазорасп	8	-	-	-
Тупроққалъа	19	13,897	730,1	22
Хонқа	2	-	-	-
Хива	4	0,582	-	-
Шовот	3	10,329	-	-
Янгиариқ	9	2,739	-	5
Янгибозор	4	0,740	-	3

**Маҳаллийлаштириш дастурининг жами ишлаб чиқариш ҳажмида
туманларнинг улуши, фоизда**



2021 йил январь-март ойларида маҳаллийлаштириш дастури асосида тайёр маҳсулотлар, бутловчи қисмлар ва материаллар ишлаб чиқариш ҳажми Боғот ҳамда Хонқа туманларида мавжуд эмас.

Статистик кўрсаткичларга тушунтириш

Саноат маҳсулоти ишлаб чиқариш ҳажми – корхона томонидан ишлаб чиқарилган тайёр маҳсулотлар, ярим тайёр, четга сотишга мўлжалланган, ўзининг носаноат бўлинмаларига ва капитал қурилишга мўлжалланган маҳсулотлар ҳажмини ўз ичига олади; ишлаб чиқарилиши ҳисобот даврида тугалланмаган узоқ муддатли маҳсулотларни ишлаб чиқариш бўйича ишлар; саноат тусидаги ишлар (хизматлар);

Саноат ишлаб чиқаришида ўзгариш индекслари – солиштирма даврларда маҳсулотлар (ишлар, хизматлар) физик ҳажмининг ўзгаришини тавсифловчи нисбий кўрсаткичдир;

Истеъмол моллари – асосан шахсий истеъмол ёки фойда олиш билан боғлиқ бўлмаган бошқа мақсадларда фойдаланадиган саноат маҳсулотлари; истеъмол моллари ишлаб чиқариш ҳажми амалдаги нархларда (ҚҚС ва акцизлар бундан мустасно) ҳисоблаб чиқилади;

Натура кўринишида саноат ишлаб чиқариш ҳажми – бошқа корхоналарга жўнатиш учун ёки ишлаб чиқаришга мўлжалланган маҳсулотларни, шу жумладан корхонанинг саноат эҳтиёжлари учун сарфланган маҳсулотларни ўз ичига олади, яъни ялпи маҳсулот;

Ишлаб чиқаришни технологик ривожланиш даражасига кўра гуруҳлаш Евростат технологик фаолиятининг таснифи асосида ишлаб чиқилган.

Маҳаллийлаштириш даражаси – ишлаб чиқаришда ишлатиладиган маҳаллий материаллар, меҳнат ва интеллектуал ресурсларнинг улушини белгилайди; маҳаллийлаштириш даражасини ҳисоблашда харажатлар, солиқ тўловлари ва ишлаб чиқариш жараёнига бевосита алоқадор бўлмаган бошқа имтиёзлар ҳисобга олинмайди;

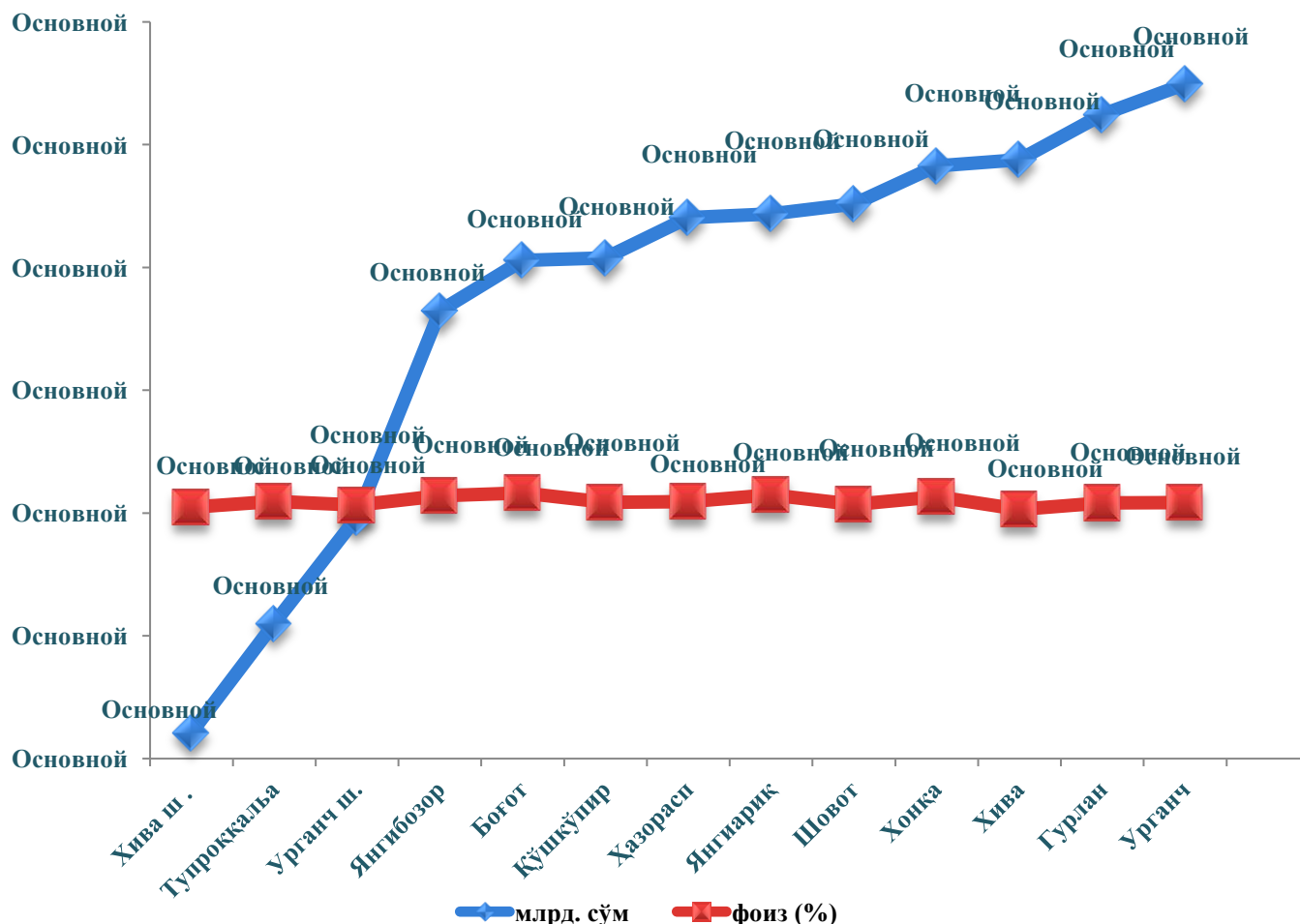
Маҳсулот сотиш ҳажми – савдо нархларида келтирилади (ҚҚС ва акциялар бундан мустасно);

Миллий валютада экспорт қилинадиган маҳсулотларнинг қиймати – Ўзбекистон Республикаси Марказий банкининг курси бўйича ҳисоб-китоб қилган ҳолда тўлдирилади.

III. ҚИШЛОҚ, ЎРМОН ВА БАЛИҚЧИЛИК ХЎЖАЛИГИ

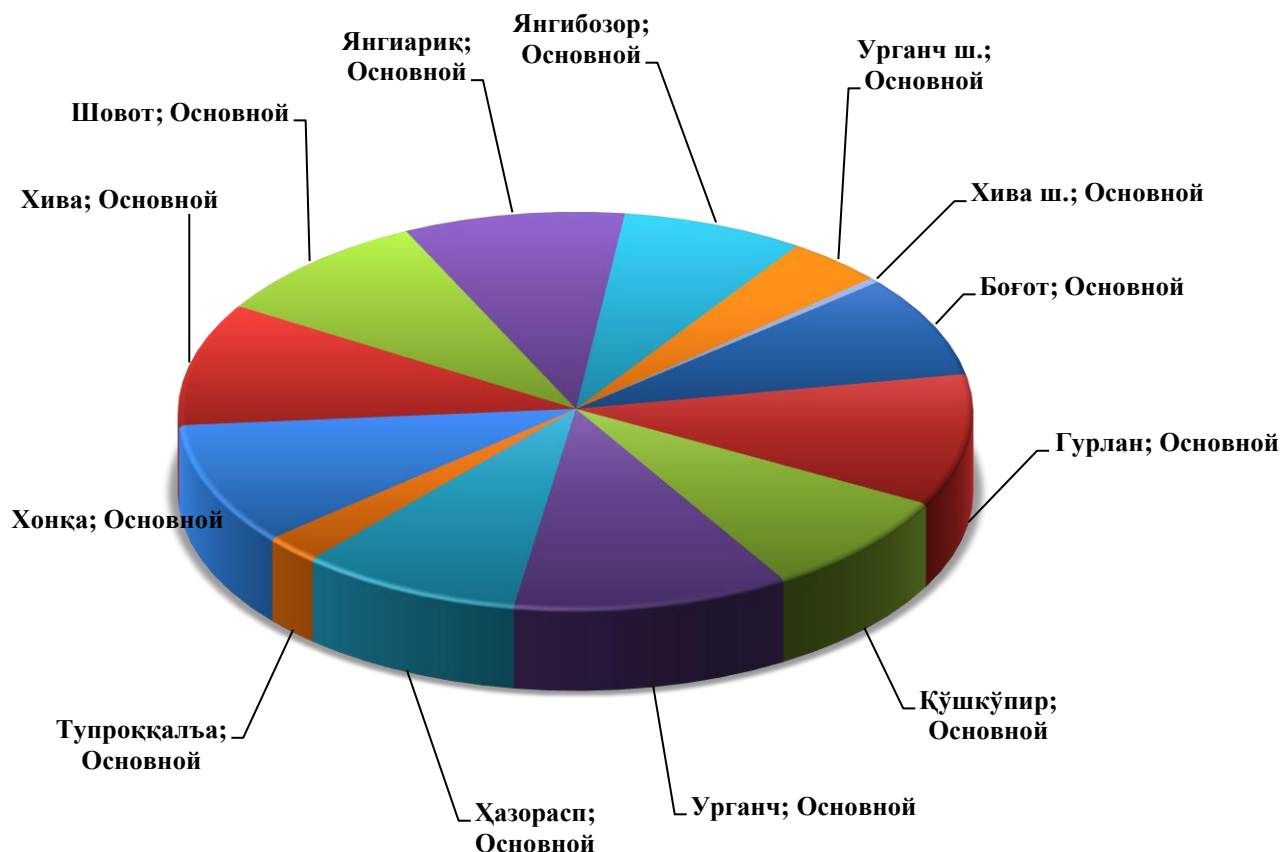
2021 йилнинг январь-март ойларида қишлоқ, ўрмон ва балиқчилик хўжалиги соҳасида ишлаб чиқарилган маҳсулот (кўрсатилган хизматлар) умумий ҳажми 2 443,4 млрд. сўмни ёки 2020 йилнинг шу даврига нисбатан 104,9 фоизни ташкил қилди. Шу жумладан, деҳқончилик ва чорвачилик, овчилик ва ушбу соҳаларда кўрсатилган хизматлар – 2 322,3 млрд. сўмни (105,0 %), ўрмон хўжалиги – 75,7 млрд. сўмни (101,5 %), балиқ хўжалиги – 45,4 млрд. сўмни (100,7 %) ташкил қилди.

Қишлоқ, ўрмон ва балиқчилик хўжалиги маҳсулот (хизматлар)ларининг ҳажми ва ўсиш суръатлари



Хусусан, юқори ўсиш суръати Боғот (108,2 фоиз), Янгиарик (107,4 фоиз), Янгибозор (107,0 фоиз) туманларида кузатилди.

**Қишлоқ, ўрмон ва балиқчилик хўжаликлари маҳсулот (хизмат)ларининг
худудлар кесимида тақсимланиши (фоиз ҳисобида)**



Вилоятнинг қишлоқ, ўрмон ва балиқчилик хўжалиги маҳсулот (хизмат)лари умумий ҳажмида худудлар кесимида энг юқори улуш Урганч (11,2 фоиз), Гурлан (10,7 фоиз) ва Хива (10,0 фоиз) туманлари ҳиссасига тўғри келди. Хива шаҳри ва Тупроққалъа тумани мос равишда 0,4 фоиз ва 2,3 фоиз кўрсаткич билан кейинги ўринларни эгаллашди, энг кам улуш Хива (0,4 фоиз) шаҳрида қайд этилди.

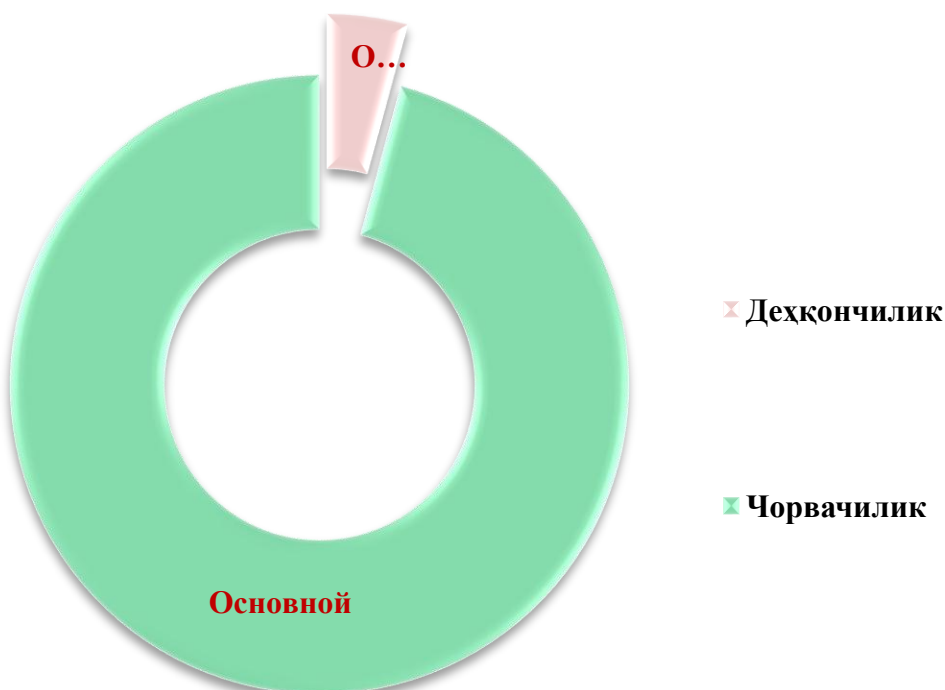
Қишлоқ хўжалиги соҳасида 2021 йилнинг январь-март ойларида 2 307,3 млрд сўмлик қишлоқ хўжалиги маҳсулотлари ишлаб чиқарилди. Қишлоқ хўжалиги маҳсулотлари ҳажмининг ўсиши 2020 йилнинг мос даврига нисбатан 105,1 фоизни, шу жумладан, деҳқончилик маҳсулотлари - 126,7 фоизни ва чорвачилик маҳсулотлари - 104,4 фоизни ташкил қилди.

**2021 йилнинг январь-март ойларида ишлаб чиқарилган қишлоқ хўжалиги
маҳсулотларининг хўжалик тоифалари бўйича тақсимланиши**
(умумий ҳажмга нисбатан фоиз ҳисобида)

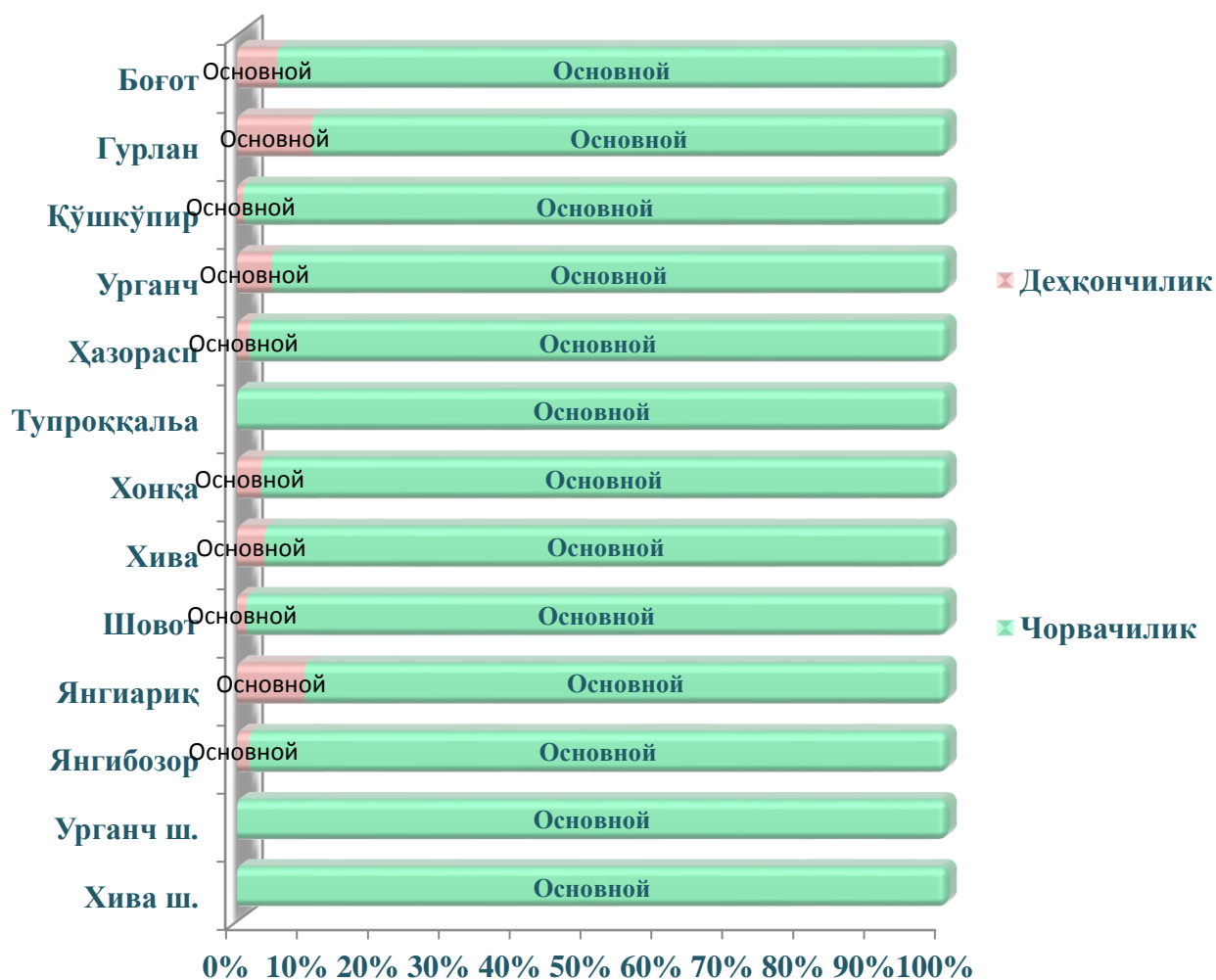


Вилоят қишлоқ хўжалиги маҳсулотларида энг катта улушни деҳқон (аҳолининг шахсий ёрдамчи) хўжаликлари эгаллаган бўлиб, 2021 йил январь-март ойларида жами қишлоқ хўжалиги маҳсулотларининг 91,6 фоизини (2020 йил январь-март ойларида – 93,5 фоиз) ташкил қилди. Жами қишлоқ хўжалиги маҳсулотларининг 5,9 фоизи (2020 йил январь-март ойларида 4,5 фоиз) фермер хўжаликлари томонидан, 2,5 фоизи (2020 йил январь-март ойларида –2,0 фоиз) қишлоқ хўжалиги фаолиятини амалга оширувчи корхоналар томонидан ишлаб чиқарилган.

**Қишлоқ хўжалиги маҳсулотлари ишлаб чиқариш ҳажмида деҳқончилик ва
чорвачиликнинг маҳсулотларининг улуши**



**Ишлаб чиқарилган қишлоқ хўжалиги маҳсулотлари
ҳажмининг ҳудудлар кесимида тақсимланиши (фоиз)**

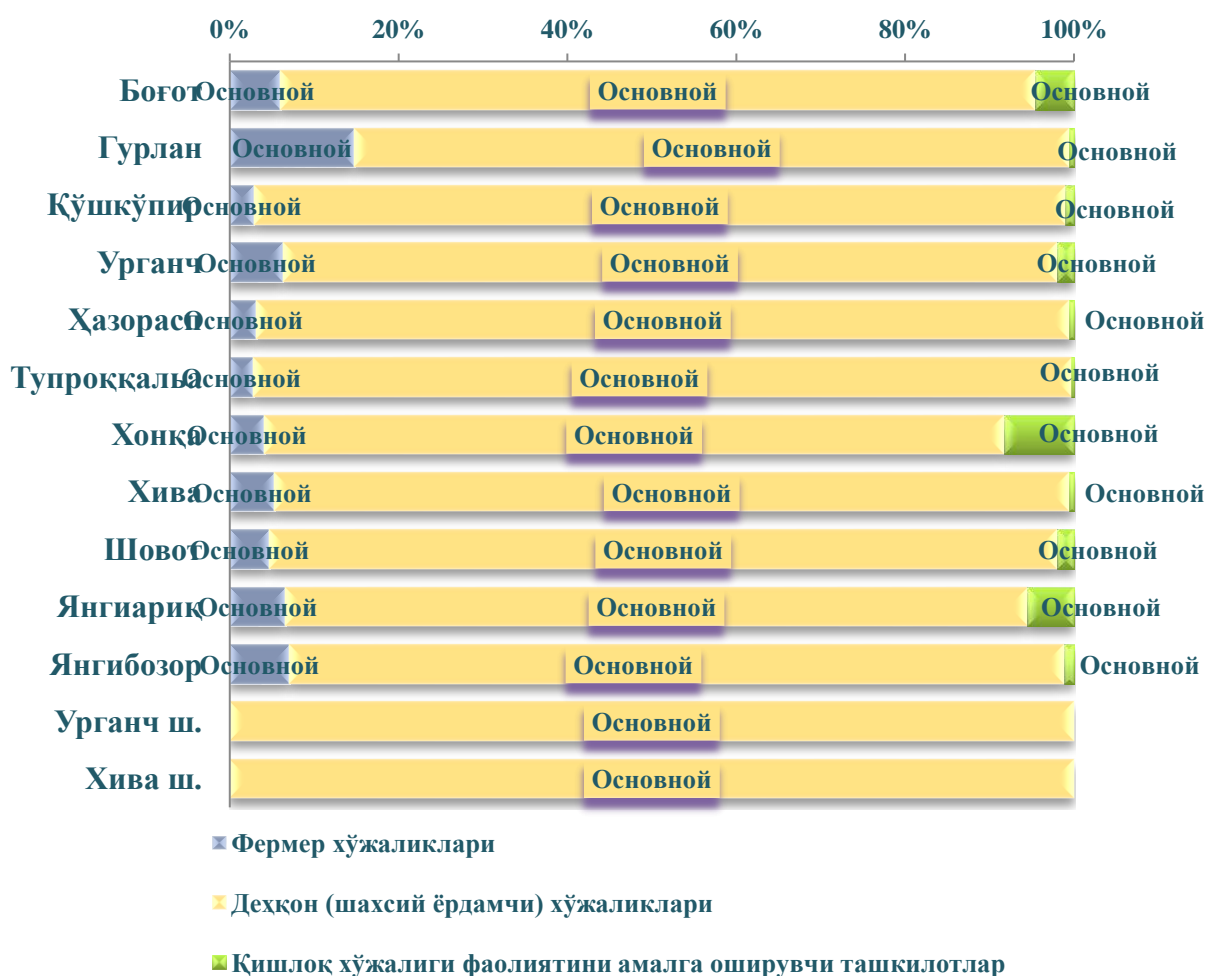


2021 йилнинг январь-март ойларида 2 307,3 млрд. сўмга тенг бўлган қишлоқ хўжалиги маҳсулотлари ишлаб чиқарилди ва ушбу ҳажмнинг 97,0 млрд. сўмга тенг қисми (4,2 фоизи) деҳқончилик, 2 210,3 млрд. сўмга тенг қисми (95,8 фоизи) чорвачилик соҳасига тўғри келади.

2021 йилнинг январь-март ойларида ишлаб чиқарилган деҳқончилик ва чорвачилик маҳсулотлари умумий ҳажмининг ҳудудлар кесимида тақсимланиши таҳлил қилинганда, деҳқончилик маҳсулотлари етиштиришда Гурлан (10,5 фоиз) ва Янгиариқ (9,5 фоиз) туманларида юқори кўрсаткич қайд этилди. Энг кам улуш Урганч ва Хива шаҳарларида (деҳқончилик маҳсулотлари етиштирилмаган) қайд этилди.

Шунингдек, чорвачилик маҳсулотлари ишлаб чиқаришнинг юқори кўрсаткичлари Урганч (100,0 фоиз) ва Хива шаҳарларида (100,0 фоиз) шунингдек, Тупроққалъа туманида (110,0 фоиз) қайд этилди.

**Ишлаб чиқарилган қишлоқ хўжалиги маҳсулотларининг
худудлар бўйича хўжалик тоифалари кесимида тақсимланиши (фоиз)**



Қишлоқ хўжалиги ялпи маҳсулоти таркибидаги улушнинг хўжаликлар тоифалари бўйича тақсимланиши туман ва шаҳарлар кесимида таҳлил қилинганда, энг юқори кўрсаткичлар барча туман ва шаҳарларда деҳқон (шахсий ёрдамчи) хўжаликлари ҳиссасига тўғри келиши кузатилди. 2021 йилнинг январь-март ойлари яқунларига кўра фермер хўжаликларининг қишлоқ хўжалиги ялпи маҳсулоти таркибидаги улуши бўйича энг юқори кўрсаткич Гурлан туманида (14,8 фоизи), деҳқон (шахсий ёрдамчи) хўжаликларининг энг юқори улуши Хива ва Урганч шаҳарларида (100,0 фоизи) ва қишлоқ хўжалиги фаолиятини амалга оширувчи ташкилотларнинг энг юқори улуши Хонқа (8,3 фоизи) ва Янгиариқ (5,5 фоизи) туманларида қайд этилди.

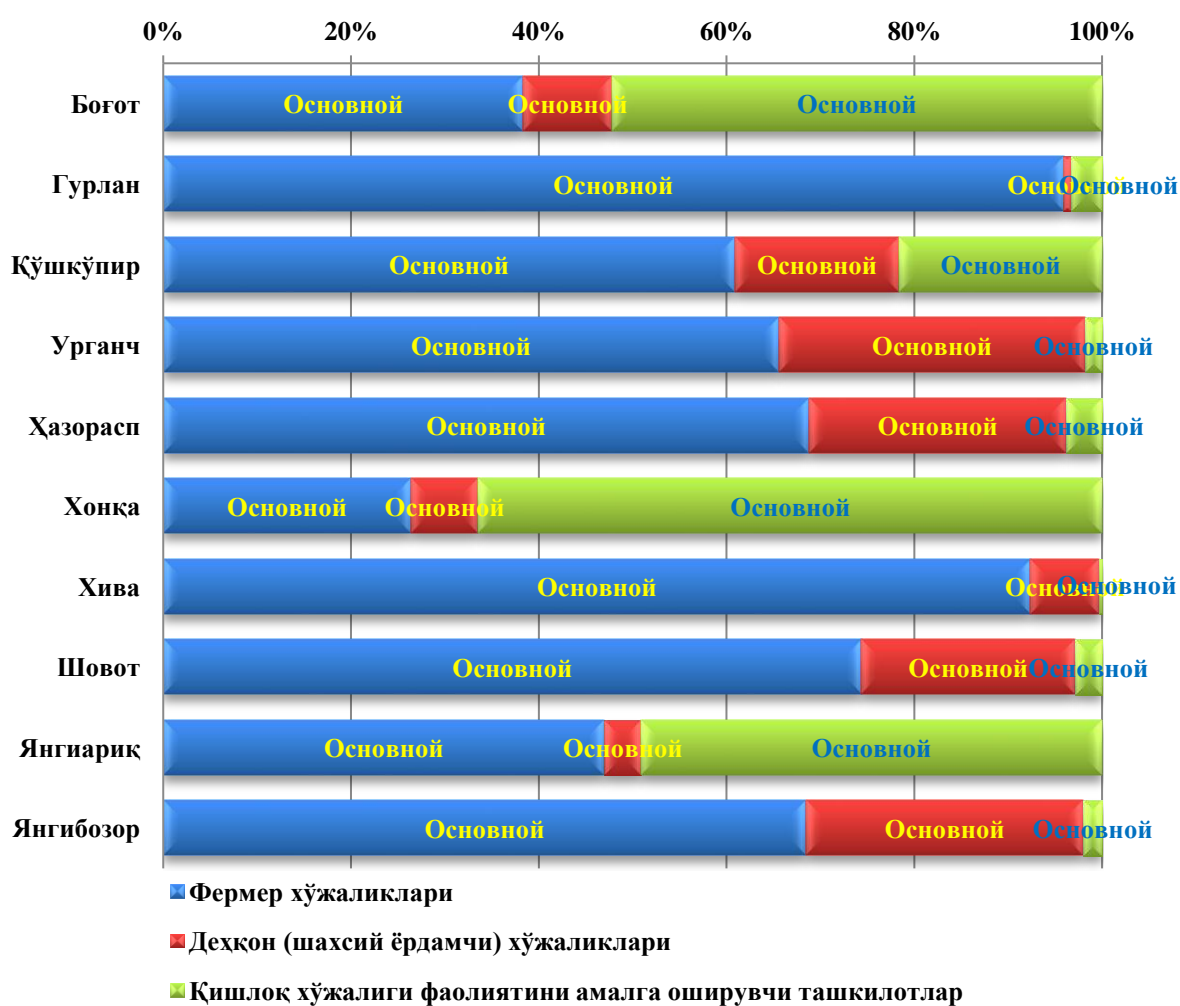
Фермер хўжаликларининг қишлоқ хўжалиги ялпи маҳсулоти таркибидаги улуши бўйича энг кам кўрсаткич эса Тупроққалъа (2,8 фоиз) ва Қўшқўпир туманларида (2,9 фоиз), деҳқон (шахсий ёрдамчи) хўжаликларининг энг кам улуши Гурлан туманида (84,6 фоиз) ҳамда қишлоқ хўжалиги фаолиятини амалга оширувчи ташкилотларнинг энг кам улуши Урганч ва Хива шаҳарларида (маҳсулот етиштирилмаган) қайд этилди.

Дехқончилик

2021 йилнинг январь-март ойларида ишлаб чиқарилган деҳқончилик маҳсулотлари умумий ҳажми 97,0 млрд. сўмни ёки жами етиштирилган қишлоқ хўжалик маҳсулотларининг 4,2 фоизини ташкил қилди.

2020 йилнинг шу даврига нисбатан ўсиш суръати 126,0 фоизни, жумладан, фермер хўжаликларида 65,1 млрд. сўмни (105,1 фоиз), деҳқон (шахсий ёрдамчи) хўжаликларида 10,0 млрд. сўмни (103,6 фоиз), қишлоқ хўжалиги фаолиятини амалга оширувчи ташкилотларда 21,9 млрд. сўмни (2,5 марта кўп) ташкил қилди.

Ишлаб чиқарилган деҳқончилик маҳсулотларининг ҳудудлар кесимида хўжаликлар тоифалари бўйича тақсимланиши (фоиз)

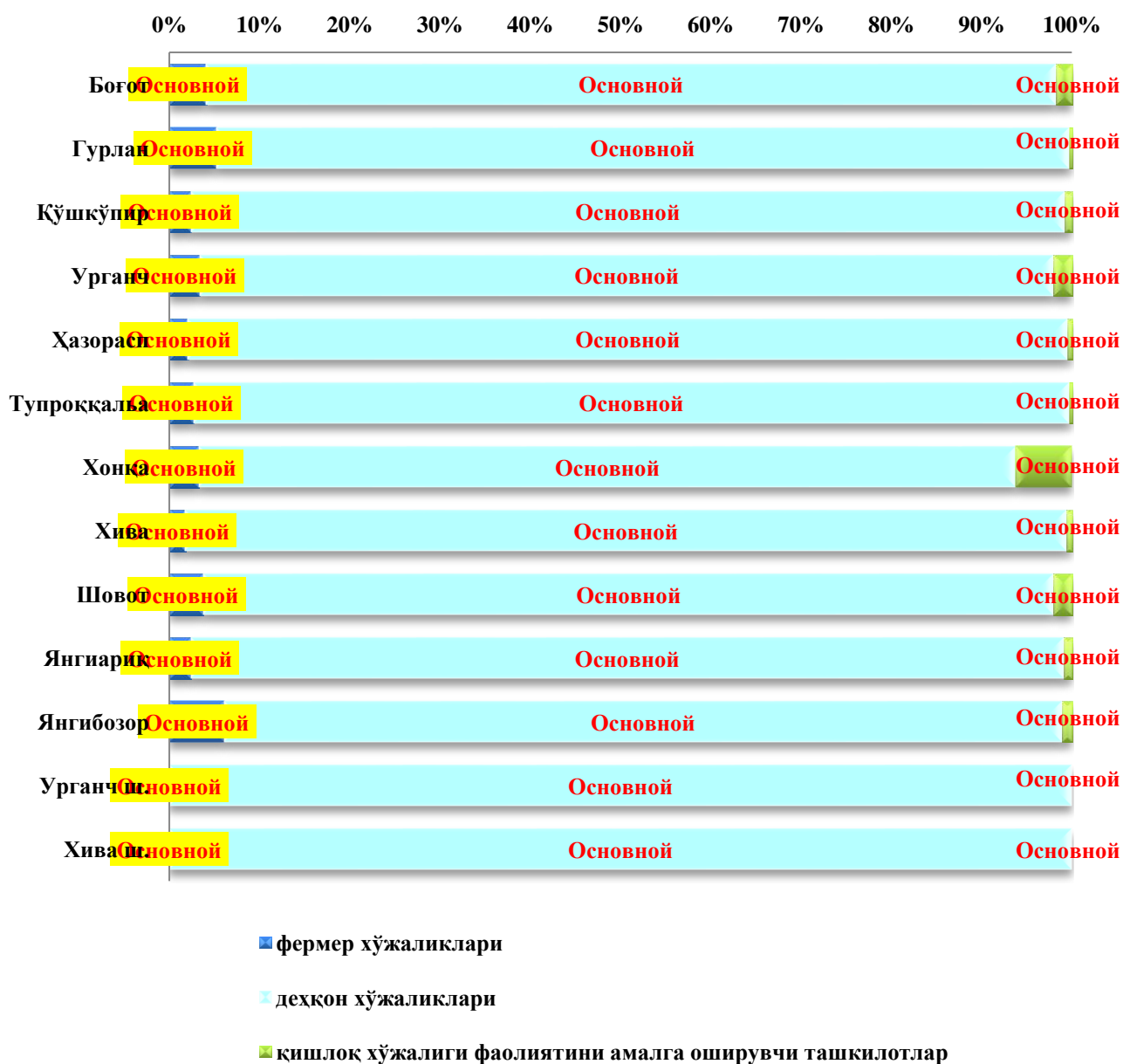


Ҳосил йиғими. 2021 йилнинг январь-март ойларида барча тоифадаги хўжаликлар томонидан 2 775 тонна сабзавот (170,0 фоиз) йиғиб олинди.

Чорвачилик

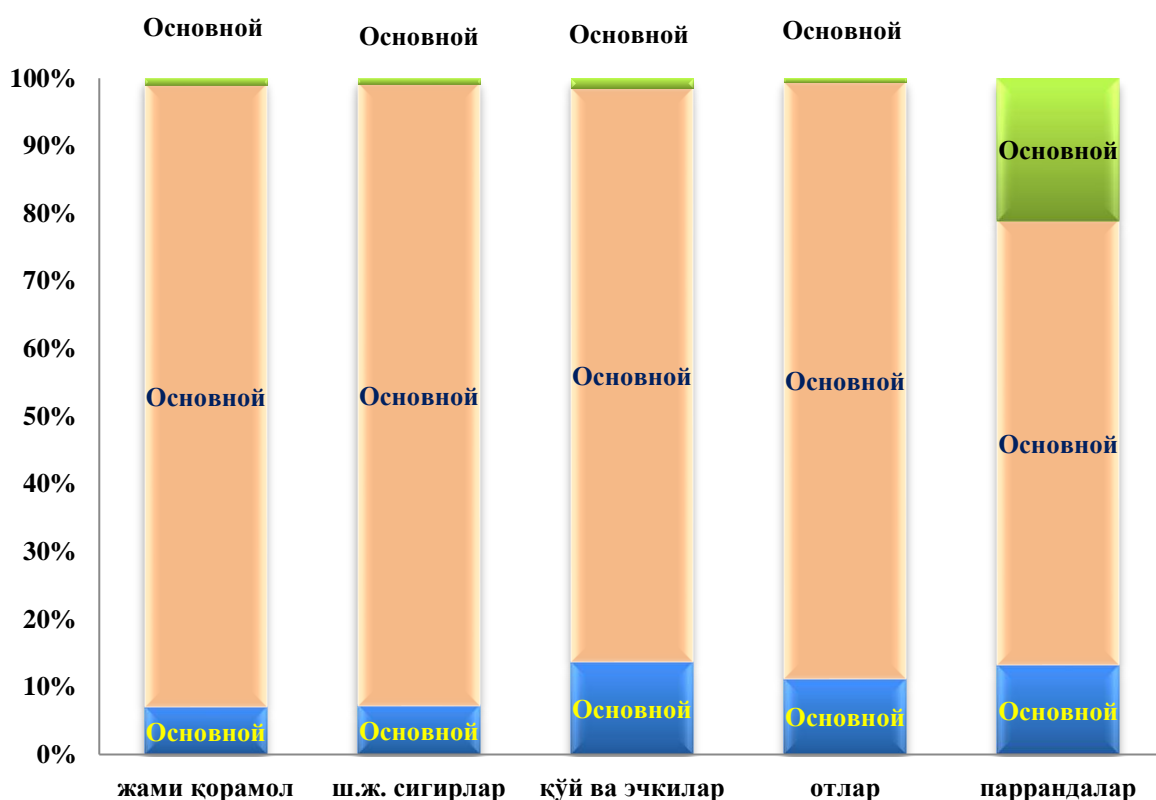
2021 йилнинг январь-март ойларида чорвачиликда ишлаб чиқарилган маҳсулотлар умумий ҳажми 2 210,3 млрд. сўмни ёки 2020 йилнинг шу даврига нисбатан 104,4 фоизни, жумладан, фермер хўжаликларида 71,0 млрд. сўмни (102,7 фоиз), деҳқон (шахсий ёрдамчи) хўжаликларида 2 104,4 млрд. сўмни (104,6 фоиз), қишлоқ хўжалик фаолиятини амалга оширувчи ташкилотларда 34,9 млрд.сўмни (100,4 фоиз) ташкил қилди.

Ишлаб чиқарилган чорвачилик маҳсулотларининг ҳудудлар кесимида хўжаликлар тоифалари бўйича тақсимланиши (фоиз)



2021 йилнинг 1 апрель ҳолатига чорва моллари бош сонининг ўсиши бўйича ўтган йилнинг шу даврига нисбатан кўрсаткичлар қуйидагича бўлди: йирик шохли қорамоллар 101,3 фоизни (жами 927,7 минг бошни ташкил қилди), шу жумладан сигирлар 101,5 фоизни (352,0 минг бош), қўй ва эчкилар 104,7 фоизни (451,9 минг бош), отлар 100,9 фоизни (5,6 минг бош), паррандалар 103,1 фоизни (5858,1 минг бош) ташкил қилди.

2021 йил 1 апрель ҳолатига чорва моллари бош сонларининг хўжаликлар тоифалари бўйича тақсимланиши (фоиз)



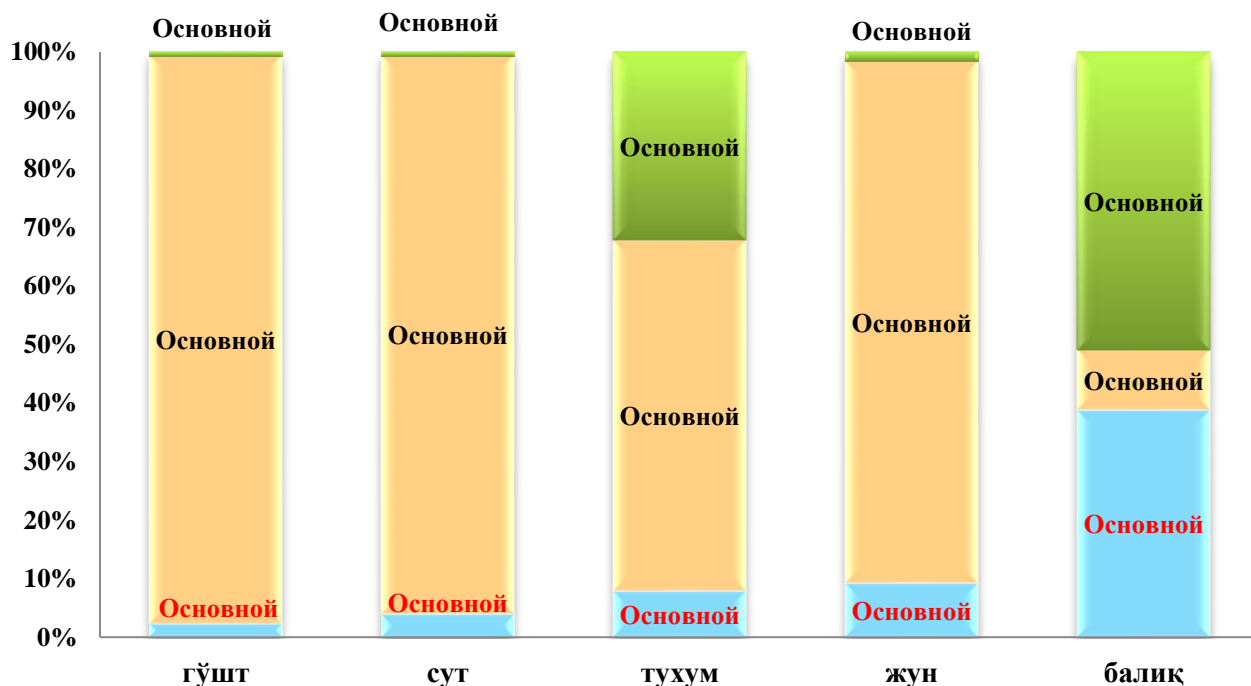
■ Қишлоқ хўжалиги фаолиятини амалга оширувчи ташкилотлар

■ Дехқон (шахсий ёрдамчи) хўжаликлари

■ Фермер хўжаликлари

Барча ҳудудларда чорвачилик маҳсулотлари (гўшт, сут, тухум) ишлаб чиқаришнинг ўсиши асосан деҳқон ва фермер хўжаликлари ҳисобига бўлиб, гўшт ишлаб чиқариш умумий ҳажмида уларнинг улуши 99,4 фоизни, сут ишлаб чиқаришда 99,4 фоизни, тухум ишлаб чиқаришда 68,0 фоизни ташкил этди.

Ишлаб чиқарилган чорвачилик маҳсулотларининг хўжалик тоифалари бўйича тақсимланиши



- Қишлоқ хўжалиги фаолиятини амалга оширувчи ташкилотлар
- Деҳқон (шахсий ёрдамчи) хўжаликлари
- Фермер хўжаликлари

2021 йилнинг 1 апрель ҳолатига чорва моллари ва паррандалар бош сони

	минг бош	ўсиш суръати, %
Йирик шохли қорамол	927,7	101,3
шу жумладан:		
Фермер хўжаликларида	64,9	105,4
Деҳқон (аҳолининг шахсий	854,5	100,7

	минг бош	ўсиш суръати, %
Қишлоқ хўжалиги фаолиятини амалга оширувчи ташкилотларда	8,3	140,7
улардан: сигирлар	352,0	101,5
<i>шу жумладан:</i>		
Фермер хўжаликларида	25,4	110,9
Дехқон (аҳолининг шахсий ёрдамчи) хўжаликларида	323,9	100,6
Қишлоқ хўжалиги фаолиятини амалга оширувчи ташкилотларда	2,7	150,0
Қўй ва эчкилар	451,9	104,7
<i>шу жумладан:</i>		
Фермер хўжаликларида	61,7	133,5
Дехқон (аҳолининг шахсий	383,4	100,3
Қишлоқ хўжалиги фаолиятини амалга оширувчи ташкилотларда	6,8	206,1
Отлар, бош	5635	100,9
<i>шу жумладан:</i>		
Фермер хўжаликлари	632	103,6
Дехқон (аҳолининг шахсий	4972	100,3
Қишлоқ хўжалиги фаолиятини амалга оширувчи ташкилотлар	31	206,7
Паррандалар	5858,1	103,1
<i>шу жумладан:</i>		
Фермер хўжаликларида	771,7	107,2
Дехқон (аҳолининг шахсий ёрдамчи) хўжаликларида	3851,0	105,2
Қишлоқ хўжалиги фаолиятини амалга оширувчи ташкилотларда	1235,4	94,9

**2021 йилнинг январь-март ойларида ишлаб чиқарилган
чорвачилик маҳсулотлари**

	<i>миқдори</i>	<i>ўсиш суръати, %</i>
Гўшт (тирик вазнда), минг тонна	38,2	104,9
<i>шу жумладан:</i>		
Фермер хўжаликларида	0,9	104,6
Дехқон (аҳолининг шахсий ёрдамчи) хўжаликларида	37,1	105,0
Қишлоқ хўжалиги фаолиятини амалга оширувчи ташкилотларда	0,2	103,2
Сут, минг тонна	206,9	104,2
<i>шу жумладан:</i>		
Фермер хўжаликларида	8,3	105,1
Дехқон (аҳолининг шахсий ёрдамчи) хўжаликларида	197,4	104,0
Қишлоқ хўжалиги фаолиятини амал оширувчи ташкилотларда	1,2	138,9
Тухум, млн. дона	109,1	100,3
<i>шу жумладан:</i>		
Фермер хўжаликларида	8,6	95,0
Дехқон (аҳолининг шахсий ёрдамчи) хўжаликларида	65,5	104,2
Қишлоқ хўжалиги фаолиятини амалга оширувчи ташкилотларда	35,0	94,8
Жун, тонна	65	101,6
<i>шу жумладан:</i>		
Фермер хўжаликларида	6,0	100,0
Дехқон (аҳолининг шахсий ёрдамчи) хўжаликларида	58	101,8
Қишлоқ хўжалиги фаолиятини амалга оширувчи ташкилотларда	1,0	100,0

	<i>миқдори</i>	<i>ўсиш суръати, %</i>
Қорақўл тери, дона	1577	101,2
<i>шу жумладан:</i>		
Фермер хўжаликларида	65	81,3
Дехқон (аҳолининг шахсий	1512	102,3

Фермер хўжаликлари. 2021 йил 1 апрель ҳолатига Хоразм вилоятида фаолият кўрсатаётган фермер хўжаликлари сони жами 5 031 тани ташкил этиб, шундан ихтисослашуви бўйича пахтачилик-ғаллачиликда 1 966 та, сабзавот-полизчиликда 191 та, боғдорчилик-узумчиликда 1 246 та, чорвачиликда 1 031 та, балиқчиликда 576 та ва бошқа ихтисослашувдаги 21 та фермер хўжаликларидан иборат.

	Жами фермер хўжаликлари	шу жумладан:									
		пахтачилик ва ғаллачилик	сабзавотчилик ва полизчилик	боғдорчилик ва узумчилик	чорвачилик	паррандачилик	инак қуртини қўпайтириш	асалари чилик	қўёнчилик	балиқчилик	бошқа йўналишлар
Хоразм вилояти	5031	1966	191	1246	758	131	86	38	18	576	21

туманлар:

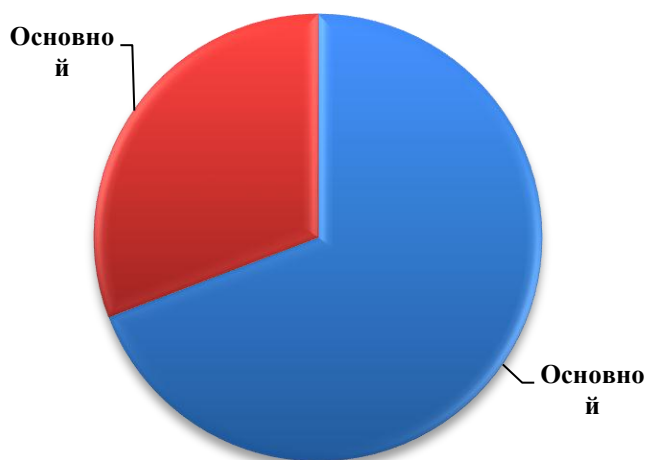
Боғот	407	131	6	108	54	7	4	4	2	92	-
Гурлан	474	265	6	93	49	7	20	2	2	30	-
Қўшқўпир	503	232	3	101	76	18	2	3	2	66	-
Урганч	734	235	50	274	114	9	8	8	-	34	2
Ҳазорасп	408	171	12	88	35	16	12	-	-	65	9
Тупрокқалъа	294	121	41	64	28	10	1	-	3	25	1

	Жами фермер хўжаликлари	шу жумладан:									
		пахтачилик ва ғаллачилик	савзавотчилик ва полизчилик	боғдорчилик ва узумчилик	чорвачилик	паррандачилик	ипак қуртини қўпайтириш	асалари чилик	қуёнчилик	балиқчилик	бошқа йўналишлар
Хонқа	475	189	9	117	124	6	8	-	-	22	-
Хива	357	116	8	65	83	11	7	2	-	61	4
Шовот	559	201	20	122	94	16	18	8	3	76	1
Янгиариқ	353	131	15	54	40	19	5	11	6	70	2
Янгибозор	467	174	22	160	61	12	1	-	-	35	2

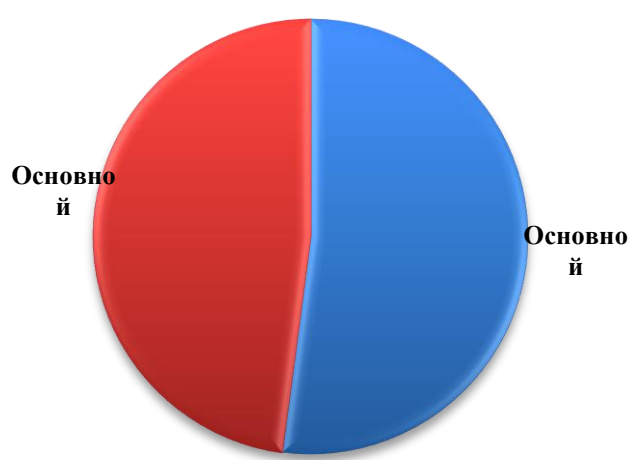
2021 йилнинг январь-март ойларда фермер хўжаликлари томонидан ишлаб чиқарилган қишлоқ хўжалиги маҳсулотлари ҳажми 136,1 млрд. сўмни ёки 2020 йилнинг тегишли даврига нисбатан 103,4 фоизни ташкил қилди. Қишлоқ хўжалиги маҳсулотлари умумий ҳажмида фермер хўжаликларининг улуши 5,9 фоизни ташкил этди.

Фермер хўжаликларида етиштирилган қишлоқ хўжалик маҳсулотларининг йўналишлар бўйича тақсимланиши (фоизда)

2020 йил январь-март



2021 йил январь-март



■ чорвачилик

■ деҳқончилик

2021 йилнинг 1 апрель ҳолатига фермер хўжаликларида 64,9 минг бош йирик шохли қорамол, шу жумладан 25,4 минг бош сигир, 61,7 минг бош қўй ва эчкилар, 632 бош от, 771,7 минг бош паррандалар мавжуд бўлиб, 2020 йилнинг шу даврига нисбатан йирик шохли қорамоллар сони 105,4 фоизни, шу жумладан сигирлар 110,9 фоизни, қўй ва эчкилар 133,5 фоизни, отлар 103,6, паррандалар 107,2 фоизни ташкил қилди.

**2021 йил январь-март ойларида фермер хўжаликлари томонидан
ишлаб чиқарилган асосий турдаги қишлоқ хўжалик маҳсулотлари**

	январь-март				2020 январь-март ойларига нисбатан фоиз ҳисобида
	2020 йил		2021 йил		
	тонна	ишлаб чиқариш умумий ҳажмидаги улуши, фоиз	тонна	ишлаб чиқариш умумий ҳажмидаги улуши, фоиз	
Сабзавот	109	6,7	122	4,4	111,9
Гўшт, <i>тирик вазнда</i>	842	2,3	881	2,3	104,6
Сут	7928	4,0	8331	4,0	105,1
Тухум, <i>млн. дона</i>	9085	8,3	8631	7,9	95,0
Жун, <i>тонна</i>	6	9,4	6	9,2	100,0
Қоракўл, <i>дона</i>	80	5,1	65	4,1	81,3
Балиқ	780	42,6	715	38,8	91,7

**2021 йилнинг январь-март ойларида ҳудудлар кесимида ишлаб чиқарилган
асосий турдаги қишлоқ хўжалиги маҳсулотлари**

Сабзавот, жами (тонна)
Жами вилоят бўйича 2775



**2021 йил 1 апрель ҳолатига ҳудудлар кесимида
чорва моллари ва паррандалар бош сони**

Йирик шохли қорамоллар (бош)
Жами вилоят бўйича 927 727



шу жумладан, сигирлар
Жами вилоят бўйича 352 039

(бош)



Қўйлар ва эчкилар (бош)
Жами вилоят бўйича 451 876



Паррандалар (минг бош)
Жами вилоят бўйича 5858,1



2021 йилнинг январь-март ойларида ҳудудлар кесимида асосий турдаги чорвачилик маҳсулотларини ишлаб чиқариш

Гўшт (минг тонна)
Жами вилоят бўйича 38,2



Сут (минг тонна)
Жами вилоят бўйича 207,0




Тухум (млн. дона)
Жами вилоят
бўйича 109,1



Жун (тонна)
Жами вилоят бўйича 65



Балиқ (тонна)
Жами вилоят
бўйича 1 843



Статистик кўрсаткичларга изоҳлар

Қишлоқ хўжалиги маҳсулотлари – ҳисобот даврида фермер хўжаликларида, деҳқон (шахсий ёрдамчи) хўжаликларида ва қишлоқ хўжалиги фаолиятини амалга оширувчи ташкилотларда ишлаб чиқарилган деҳқончилик ва чорвачилик маҳсулотларининг жами қийматини белгилаб, қишлоқ хўжалигида ишлаб чиқаришнинг умумий ҳажмини ифодалайди.

Деҳқончилик маҳсулоти – ҳисобот даврида ишлаб чиқарилган қишлоқ хўжалиги экинларининг ялпи ҳосили ва бошқа деҳқончилик маҳсулотларининг қийматини ҳамда кўп йиллик ёш кўчатларни ўстириш қиймати ва йил бошидан йил охиригача тугалланмаган ишлаб чиқариш қийматларининг ўзгариши йиғиндисидир.

Чорвачилик маҳсулоти – моллар, паррандалар ва бошқа чорва молларини ўстириш, сут, тухум, жун, асал ва бошқа чорвачилик маҳсулотлари ишлаб чиқариш қийматларини ўз ичига олади. Қишлоқ хўжалиги маҳсулотлари ҳажми индексларини ҳисоблашда уларнинг солиштирма нархлардаги қийматидан фойдаланилади.

Ўрмон хўжалиги – ўрмон ва ўрмон ресурсларидан фойдаланиш каби фаолият турларини ўз ичига олади. Ўрмон хўжаликлари томонидан олиб борилаётган ишлар ўрмонларнинг ҳолатини яхшилаш, уларни узлуксиз янгилаш, зараркундалар, касалликлар ва ноқонуний кесишдан ҳимоя қилиш, санитария ва ёнғинга қарши дастурларни ишлаб чиқиш киради. Ўрмон хўжалиги маҳсулотларига терак, эман, қайин, сосна, қорақарағай ва бошқа шу каби дарахтлар кўчатларини олиш ва етиштириш ҳам ҳисобга олинади. Шунингдек, ёввойи ҳолда ўсувчи кўзикорин ва трюфеллар, резавор мевалар, ёнғоқлар ва бошқаларни териб олингани ушбу тармоқда ҳисобга олинади.

Балиқ хўжалиги – овланган балиқ, сув биоресурслари ва аквакультура соҳаларининг маҳсулоти ва кўрсатилган хизматлар ҳажмини, шунингдек, ушбу соҳани ривожлантириш, заҳираларни кўпайтириш ва яхшилашни ўз ичига олади.

Фермер хўжаликлари - ижарага берилган ер участкаларидан фойдаланган ҳолда қишлоқ хўжалиги маҳсулотини етиштириш ҳамда қонун ҳужжатларида тақиқланмаган бошқа фаолият турлари билан шуғулланувчи тадбиркорлик субъектидир.

IV. ИНВЕСТИЦИЯЛАР ВА ҚУРИЛИШ

2021 йил январь - март ойларида вилоятнинг иқтисодиёт ва ижтимоий соҳани ривожлантириш учун жами молиялаштириш манбалари ҳисобидан 929,2 млрд. сўм (доллар эквивалентида 88,4 млн. АҚШ долл.) миқдорида асосий капиталга инвестициялар киритилиб, 2020 йилнинг шу даврига нисбатан 102,0 % ни, шундан хорижий инвестициялар 343,3 млрд. сўмни (жамига нисбатан улуши 36,9 %) ташкил этди.

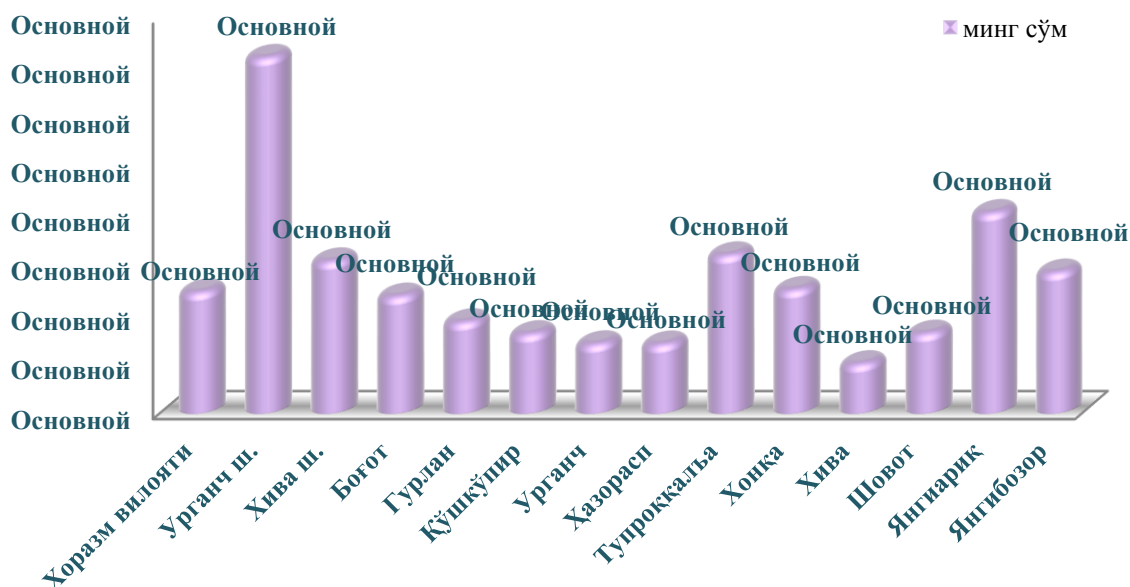
2021 йил январь - март ойларида асосий капиталга киритилган инвестицияларнинг ўсиш суръатлари



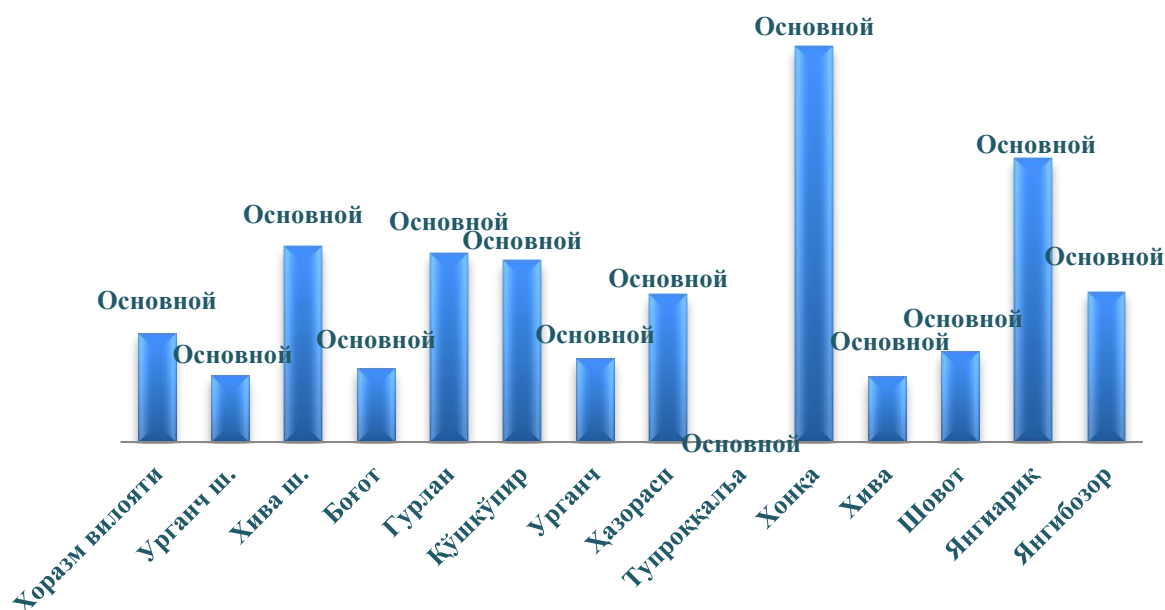
2021 йилнинг январь—март ойларида жами асосий капиталга киритилган инвестицияларнинг деярли ярмидан кўпи, яъни 51,4 % вилоятнинг 4 та тумани ҳиссасига, жумладан Урганч шаҳри 22,5 %, Янгиариқ тумани 10,2 %, Хонқа тумани 10,1 % ва Боғот тумани 8,5 % тўғри келади.

Айрим туманларда асосий капиталга киритилган инвестицияларнинг юқори ўсиш суръатлари кузатилди. Жумладан ўтган йилнинг шу даврига нисбатан Ҳазорасп тумани 264,4 %, Хива шаҳри 183,3 %, Гурлан тумани 175,9 %, Қўшқўпир тумани 169,4 % ва Хонқа тумани 147,4 % ўсиш кузатилди.

Аҳоли жон бошига асосий капиталга киритилган инвестициялар



Аҳоли жон бошига асосий капиталга киритилган инвестициялар (% да)



2021 йилнинг январь–март ойларида аҳоли жон бошига ҳисобланган асосий капиталга киритилган инвестициялар ҳажми бўйича юқори кўрсаткичлар Урганч шаҳри 1440,4 минг сўм (61,3 %), Янгиариқ тумани 811,7 минг сўм (261,3 %) ва Тупроққалъа тумани 640,3 минг сўм қайд қилинди.

Молиялаштириш манбалари бўйича асосий капиталга киритилган инвестициялар
(2021 йил январь - март ойларида)

	<i>млрд. сўм</i>	<i>ўсиш суръати, %</i>	<i>яқунга нисбатан %</i>
--	------------------	--------------------------------	------------------------------

Асосий капиталга киритилган инвестициялар	929,2	102,0	100,0
--	--------------	--------------	--------------

шу жумладан:

Марказлашган инвестициялар:	68,3	40,2	7,3
------------------------------------	-------------	-------------	------------

бюджет маблағлари	15,2	58,4	1,6
-------------------	------	------	-----

Сув таъминоти ва канализация тизимларини ривожлантириш жамғармаси	15,1	-	1,6
---	------	---	-----

тикланиш ва тараккиёт фонди маблағлари	33,6	-	3,6
--	------	---	-----

хукумат кафолати остида чет эл кредитлари	4,4	3,1	0,5
---	-----	-----	-----

Марказлашмаган инвестициялар:	860,9	116,5	92,7
--------------------------------------	--------------	--------------	-------------

корхоналарнинг ўз маблағлари	167,3	59,7	18,0
------------------------------	-------	------	------

аҳоли маблағлари	241,3	102,2	26,0
------------------	-------	-------	------

хорижий инвестиция ва кредитлар	338,8	158,7	36,5
---------------------------------	-------	-------	------

шундан:

тўғридан-тўғри хорижий инвестиция	74,9	197,1	8,1
-----------------------------------	------	-------	-----

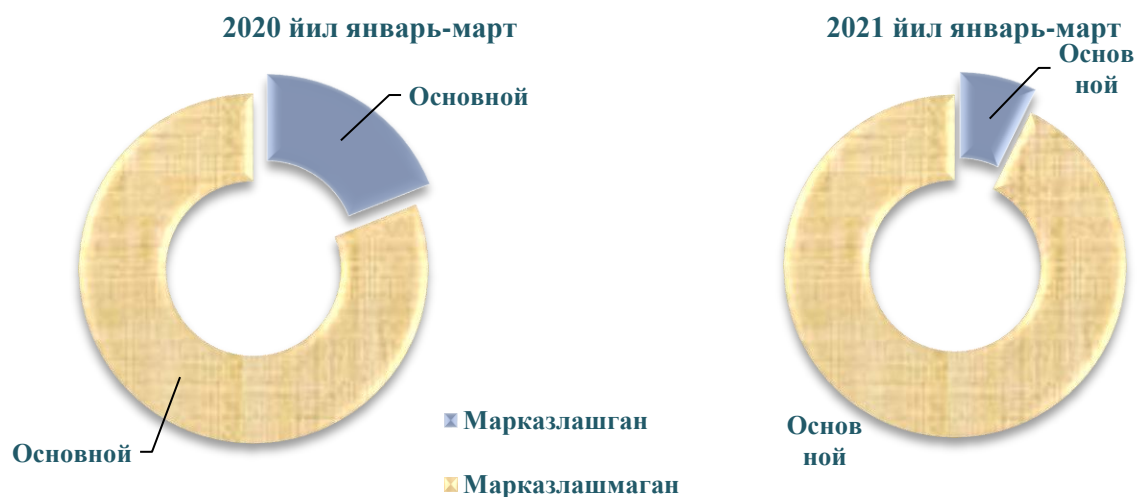
тижорат банк кредитлари ва бошқа қарз маблағлари	113,5	74,5	12,2
--	-------	------	------

Асосий капиталга киритилган инвестицияларнинг технологик таркиби
(2021 йил январь-март)

	<i>жами</i>	<i>Давлат</i>	<i>Нодавлат</i>
Жами, млрд. сўм	929,2	56,9	872,3
<i>шу жумладан: умумий ҳажмга нисбатан</i> <i>фоиз кўринишида</i>			
қурилиш-монтаж ишлари	68,1	73,8	67,8
машина, ускуналар, транспорт воситалари ишлаб чиқариш ва хўжалик жиҳозлар	25,8	21,4	26,1
Бошқа харажатлар	6,1	4,9	6,1

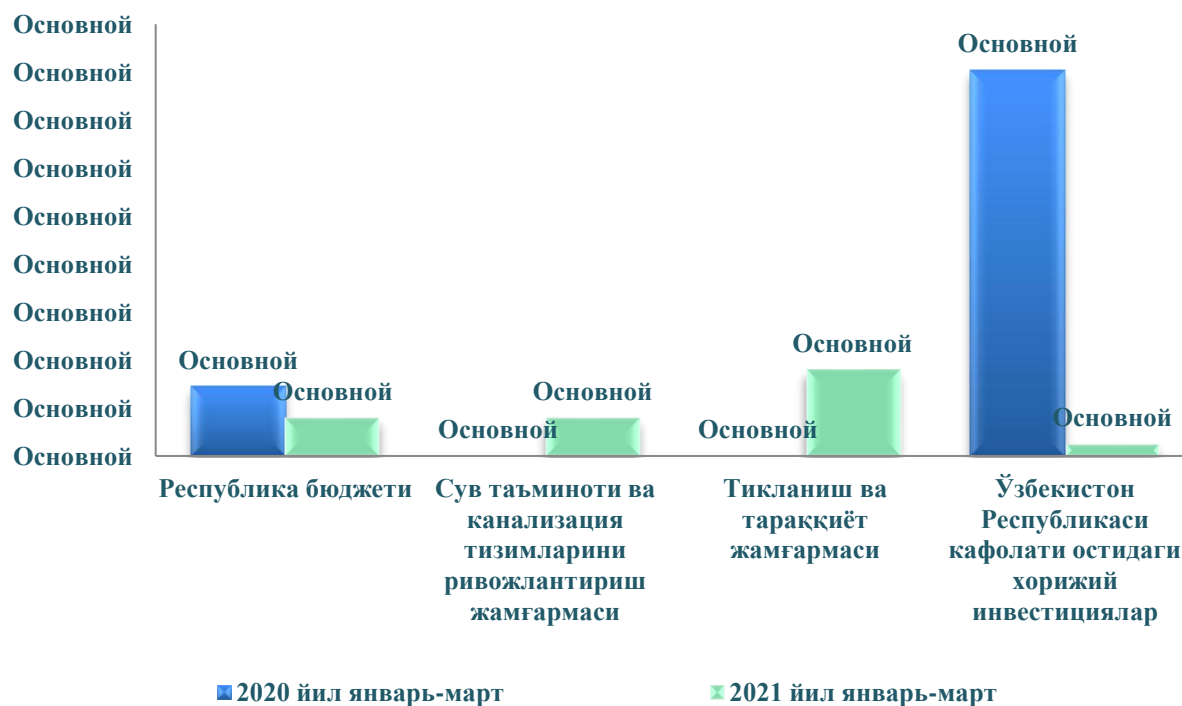
Асосий капиталга киритилган инвестицияларнинг технологик таркибида вилоят бўйича қурилиш – монтаж ишларининг улуши 68,1 % ни, машина, ускуна, инвентар сотиб олишга харажатлар 25,8 % ни ҳамда бошқа харажатлар улуши 6,1 % ни ташкил этди.

Асосий капиталга киритилган инвестицияларда марказлашган ва марказлашмаган инвестицияларнинг улушлари



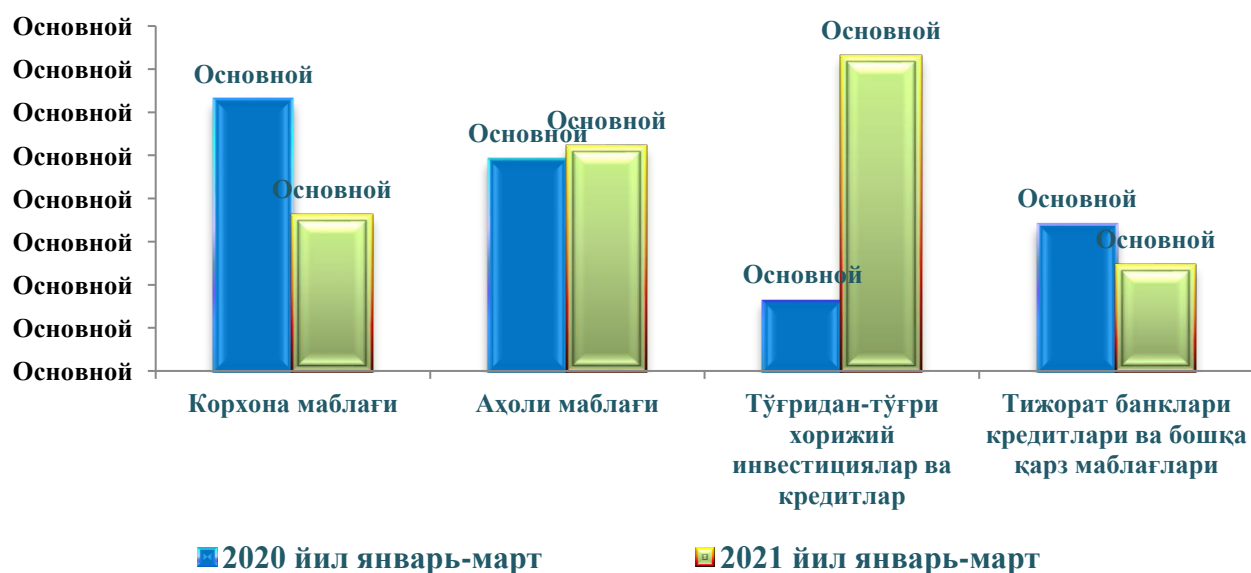
Вилоятда асосий капиталга киритилган инвестицияларда марказлашган ва марказлашмаган инвестицияларнинг улушлари 2021 йил январь-март ойларида мос равишда 7,3 % ва 92,7 % ни ташкил қилиб, ушбу кўрсаткичларнинг улушлари ўтган йилнинг шу даврида 19,0 % ва 81,0 % ни ташкил қилди.

Асосий капиталга киритилган инвестицияларнинг марказлашган молиялаштириш манбалари (улуши % да)



2020 йилнинг шу даври билан солиштирганда Ўзбекистон Республикаси кафолати остидаги хорижий инвестициялар улуши 15,6 % пунктга камайган, мос равишда Республика бюджети маблағларининг улуши 1,3 % ли пунктга камайган.

Асосий капиталга киритилган инвестицияларнинг марказлашмаган молиялаштириш манбалари (улуши, % да)



**Асосий капиталга киритилган инвестицияларнинг молиялаштириш манбалари
бўйича таркиби**

	Жами инвестициялар млрд. сўм	Шу жумладан молиялаштириш манбалари бўйича: (млрд. сўм)					
		Республика бюджети	Сув таъминоти ва канализация тизимларини ривожлантириш жамғармаси и	Корхона ва аҳоли маблағи	Тижорат банк кредитлари ва бошқа қарз маблағлари	Хорижий инвестиция ва кредитлар	Тикланиш ва тараққийёт жамғармаси

Хоразм вилояти	929,2	15,1	15,1	408,6	113,5	343,3	33,6
-----------------------	--------------	-------------	-------------	--------------	--------------	--------------	-------------

Шаҳар ва туманлар:

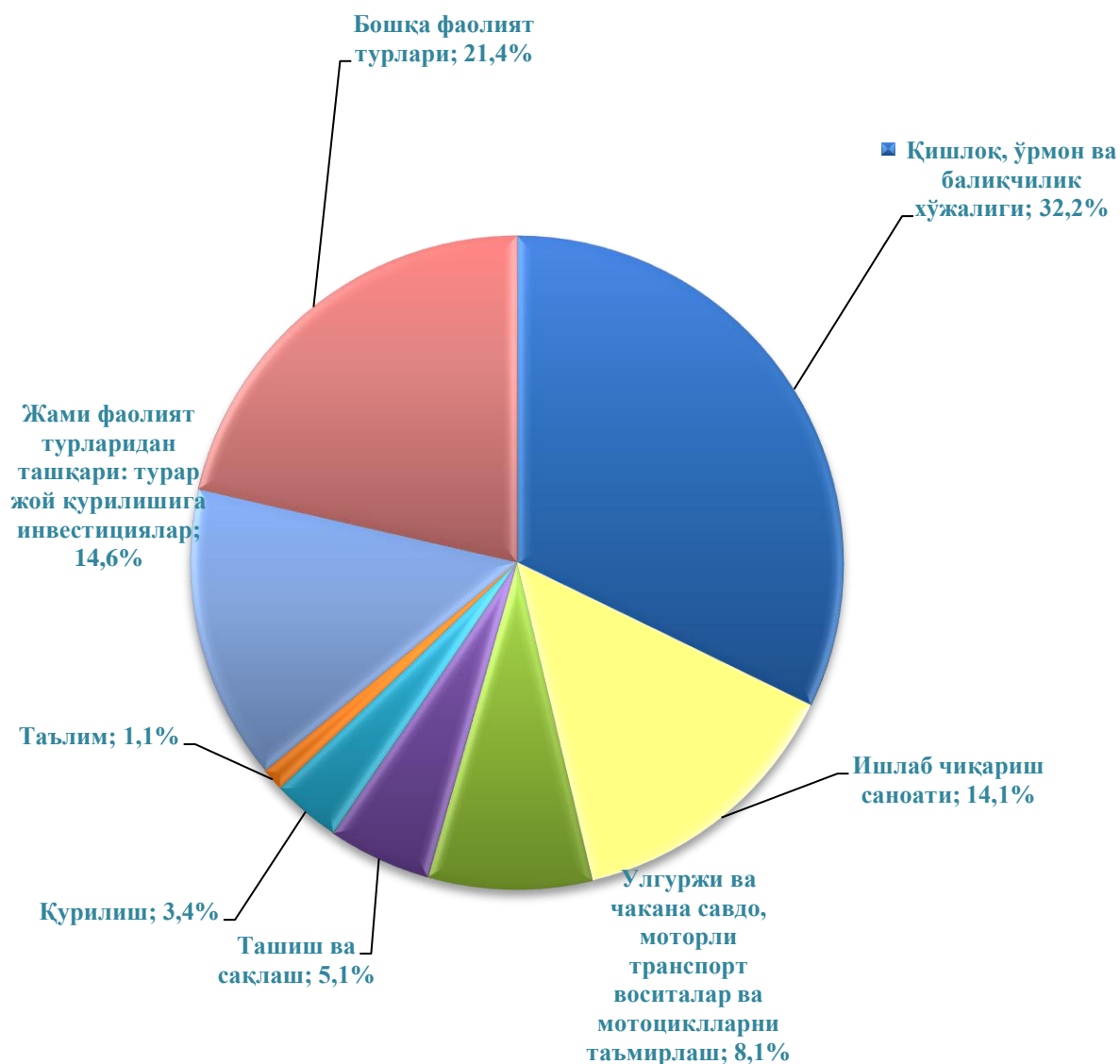
Урганч ш.	209,0	5,1	1,4	105,5	26,1	37,3	33,6
Хива ш.	57,7	1,2	0,0	25,1	4,3	27,1	-
Боғот	78,9	0,2	0,0	26,2	18,0	34,5	-
Гурлан	55,4	1,6	1,4	19,1	4,4	29,0	-
Қўшқўпир	55,9	0,0	0,0	22,9	3,2	29,8	-
Урганч	56,6	0,0	0,0	27,3	7,5	21,8	-
Ҳазорасп	54,9	0,0	2,7	25,0	2,0	25,2	-
Тупрокқалъа	35,7	4,1	4,0	10,3	3,6	13,7	-
Хонқа	94,3	0,0	0,0	41,5	25,4	27,4	-
Хива	29,6	2,9	1,3	14,1	4,4	6,8	-
Шовот	55,7	0,0	0,9	23,6	4,3	26,8	-
Янгиариқ	95,2	0,0	3,4	46,5	3,5	41,8	-
Янгибозор	50,3	0,0	0,0	21,5	6,8	22,1	-

**Иқтисодий фаолият турлари бўйича 2021 йилнинг январь–март ойларида
асосий капиталга киритилган инвестициялар ҳажми**

	<i>Млрд. сўм</i>	<i>Жамига нисбатан % да</i>
Жами:	929,2	100,0
Қишлоқ, ўрмон ва балиқчилик хўжалиги	299,6	32,2
Тоғ- кон саноати	-	-
Ишлаб чиқариш саноати	130,8	14,1
Электр энергияси, газ ва буғ кондицияланган хаво	60,5	6,5
Сув билан таъминлаш, канализация, чиқиндиларни йиғиш ва қайта ишлаш	16,4	1,8
Қурилиш	32,0	3,4
Улгуржи ва чакана савдо, моторли транспорт воситалар ва мотоциклларни таъмирлаш	75,2	8,1
Ташиш ва сақлаш	44,2	5,1
Овқатланиш ва яшаш бўйича хизматлар	4,8	0,5
Ахборот ва алоқа	5,9	0,6
Молия ва суғурта фаолияти	3,2	0,3
Профессионал, илмий ва техник фаолият	4,2	0,5
Таълим	10,2	1,1
Соғлиқни сақлаш ва ижтимоий хизматлар кўрсатиш	15,2	1,6
Санъат, кўнгил очиш ва дам олиш	10,9	1,2
Жами фаолият турларидан ташқари: турар жой қурилишига инвестициялар	135,7	14,6
Бошқа фаолият турлари	490,7	8,4

Асосий капиталга киритилган инвестицияларнинг 69,0 % дан ортиғи қуйидаги иқтисодий фаолият турларига йўналтирилди: қишлоқ, ўрмон ва балиқчилик хўжалиги (32,2 %), ишлаб чиқариш саноати (14,1 %), жами фаолият турларидан ташқари: турар жой қурилишига инвестициялар (14,6 %) ва улгуржи ва чакана савдо, моторли транспорт воситалар ва мотоциклларни таъмирлаш (8,1 %).

2021 йилнинг январь – март ойларида иқтисодий фаолият турлари бўйича асосий капиталга киритилган инвестициялар таркиби



Асосий капиталга киритилган хорижий инвестиция ва кредитлар

2021 йилнинг январь–март ойларида 343,3 млрд. сўм (доллар эквивалентида 32,7 млн. АҚШ долл.) ёки ўтган йилнинг шу даврига нисбатан 158,7 % асосий капиталга хорижий инвестиция ва кредитлар ўзлаштирилди.

Хорижий инвестиция ва кредитларнинг энг катта улуши Янгиариқ туманида (12,2 %), Урганч шаҳрида (10,9 %), Боғот туманида (10,1 %) кузатилди.

**Хорижий инвестицияларни ўзлаштириш,
кредитларни қўшган ҳолда**

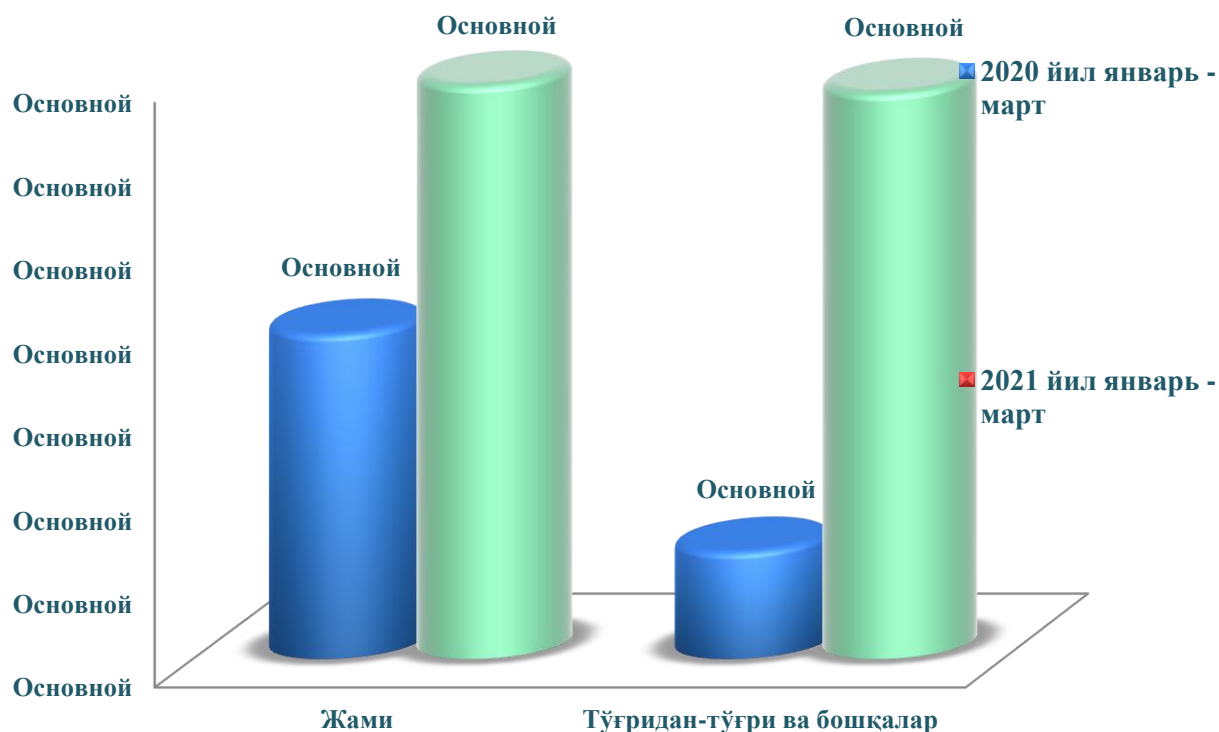
	<i>Хорижий инвестициялар ўзлаштирилди, млрд. сўм</i>		<i>Хорижий инвестициялар, нисбатан % да</i>	
	<i>жами</i>	<i>шу жумладан, кредитлар</i>	<i>жамига</i>	<i>асосий капиталга инвестициялар</i>

Хоразм вилояти	343,3	268,4	100	36,9
-----------------------	--------------	--------------	------------	-------------

<i>шаҳар ва туманлар:</i>				
Урганч ш.	37,3	6,8	10,9	17,8
Хива ш.	27,1	27,1	7,9	46,9
Боғот	34,5	34,5	10,1	43,8
Гурлан	29,0	29,0	8,4	52,3
Қўшқўпир	29,8	28,6	8,7	53,2
Урганч	21,8	21,8	6,4	38,6
Ҳазорасп	25,2	0,0	7,3	45,9
Тупроққалъа	13,7	13,7	4,0	38,3
Хонқа	27,4	27,4	8,0	29,0
Хива	6,8	6,8	2,0	23,0
Шовот	26,8	26,8	7,8	48,2
Янгиариқ	41,8	41,8	12,2	43,9
Янгибозор	22,1	4,1	6,4	43,9

Хорижий инвестиция ва кредитларнинг жами асосий капиталга ўзлаштирилган инвестициялардаги улуши 36,9 % ни ташкил қилди.

Хорижий инвестиция ва кредитларни ўзлаштириш (млрд. сўм)



Жами ўзлаштирилган хорижий инвестиция ва кредитларни 1,3 %, яъни 4,4 млрд. сўм (0,4 млн. АҚШ долл.) Ўзбекистон Республикаси кафолати остидаги хорижий кредитлар, 98,7 фоизи хорижий инвестициялар 338,9 млрд. сўм (32,3 млн. АҚШ долл.), шундан тўғридан-тўғри инвестициялар 74,9 млрд. сўм (7,1 млн. АҚШ долл.)ни ташкил қилди.

Ижтимоий соҳа объектларини қуриш

2021 йил январь-март ойларида умумий майдони 126,4 минг кв.м. бўлган 495 та (2020 йилнинг январь-мартига нисбатан 114,4 %) шу жумладан қишлоқ жойларида 83,2 минг кв.м. (109,4 %) уй-жой фойдаланишга топширилди. Турар жой қурилишига ўзлаштирилган инвестициялар 135,3 млрд. сўмни ёки жами инвестициялардаги улуши 14,6 % ни ташкил қилди.

2021 йил январь – март ойларида ишга туширилган турар жойлар

	<i>Барча молиялаштириш ҳисобидан:</i>			
	<i>Ишга туширилди</i>		<i>Улардан якка тартибдаги турар жойлар</i>	
	<i>минг кв.метр</i>	<i>2020 йил мос даврига нисбатан % да</i>	<i>минг кв.метр</i>	<i>2020 йил мос даврига нисбатан % да</i>
Хоразм вилояти	126,4	114,4	121,3	112,8
<i>шаҳар ва туманлар:</i>				
Урганч ш.	26,0	128,7	20,9	103,5
Хива ш.	2,8	818,0	2,8	818,0
Боғот	10,4	117,7	10,4	117,7
Гурлан	5,3	139,8	5,3	139,8
Қўшқўпир	10,3	116,9	10,3	116,9
Урганч	11,2	116,8	11,2	116,8
Ҳазорасп	12,3	113,6	12,3	113,6
Тупроққалъа	3,4	0,0	3,4	0,0
Хонқа	13,1	114,5	13,1	114,5
Хива	4,9	115,7	4,9	115,7
Шовот	8,7	122,2	8,7	122,2
Янгиариқ	8,2	61,6	8,2	61,6
Янгибозор	10,0	108,8	10,0	108,8

**Янги қурилиш ва реконструкция ҳисобига турар жойлар ва ижтимоий объектларни
ишга тушириш**

	<i>Барча молиялаштириш ҳисобидан:</i>			
	<i>Ишга туширилди</i>		<i>2020 йилнинг мос даврига нисбатан % да</i>	
	<i>жами</i>	<i>шу жумладан қишлоқ жойларди</i>	<i>жами</i>	<i>шу жумладан қишлоқ жойларди</i>
Турар жойлар умумий майдони, минг кв.метр	126,9	83,2	114,4	109,4
улардан:				
якка тартибдаги турар жойлар	121,3	83,2	112,8	110,4
Намунавий лойиҳалар асосида қурилган якка тартибдаги турар жойлар	5,1	-	-	-
Поликлиникалар (ҚВПларни қўшган ҳолда), катнов	-	-	-	-
Умумтаълим ва ихтисослаштирилган мактаблар, ўқувчи ўрни	-	-	-	-
Сув тармоғи, км	-	-	-	-
Газ тармоғи, км	-	-	-	-

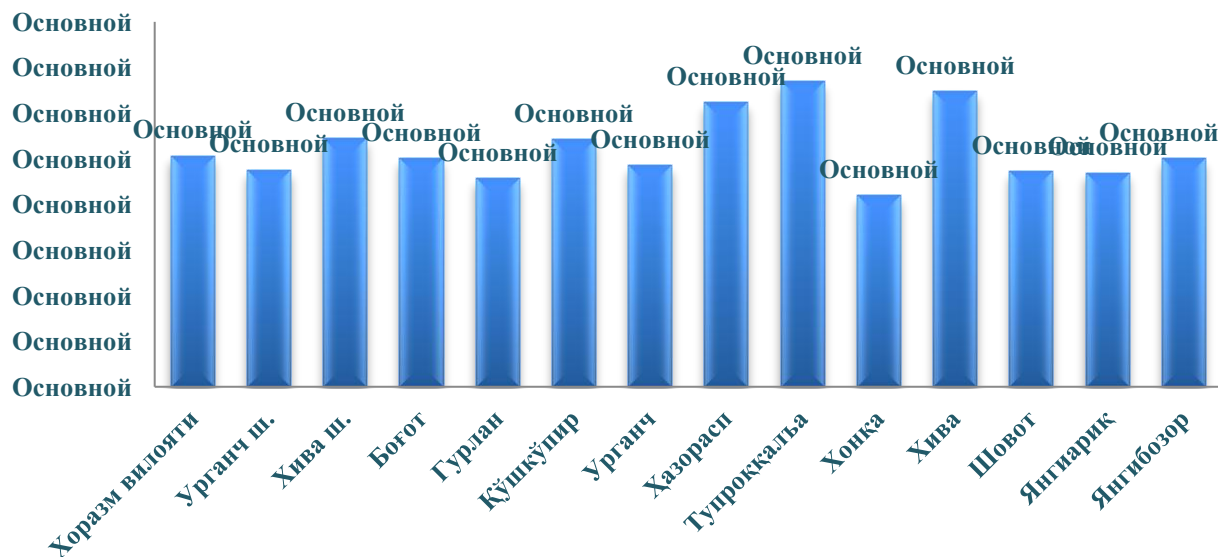
Ичимлик суви тармоқлари қурилишига 2021 йилнинг январь-март ойларида инвестиция ўзлаштирилмади.

Газ тармоқлари қурилишига 2021 йилнинг январь-март ойларида инвестиция ўзлаштирилмади.

Қурилиш ишлари

2021 йил январь-март ойларида 653,0 млрд. сўмлик қурилиш ишлари бажарилиб, ўтган йилнинг шу даврига нисбатан 101,2 % ни ташкил этди.

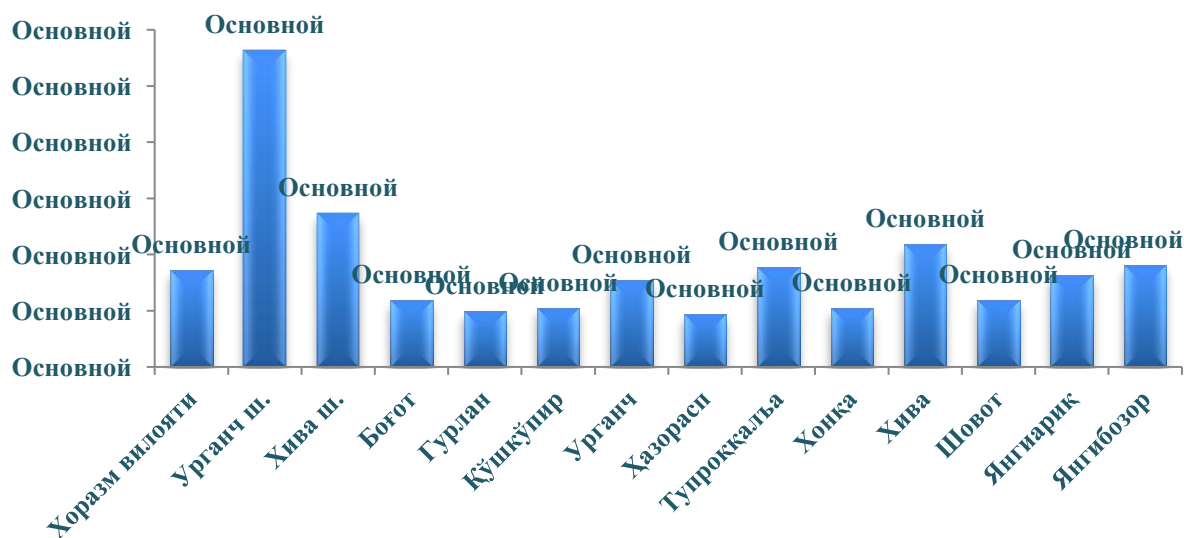
Шаҳар ва туманлар кесимида қурилиш ишлари ўсиш суръати



2020 йилнинг мос даврига нисбатан % да

Қурилиш ишлари бўйича юқори ўсиш суръатлари қуйидаги шаҳар ва туманларда: Тупроққалъа тумани 133,8 %, Хива тумани 129,4 % ва Ҳазорасп тумани 124,6 % ўсиш кузатилди.

Аҳоли жон бошига қурилиш ишлари ҳажми (минг сўмда)



Мулкчилик шакллари бўйича қурилиш ишлари таркиби

	январь–март	
	2020 й.	2021 й.

Қурилиш ишлари, млрд. сўм	559,7	653,0
----------------------------------	--------------	--------------

шу жумладан:

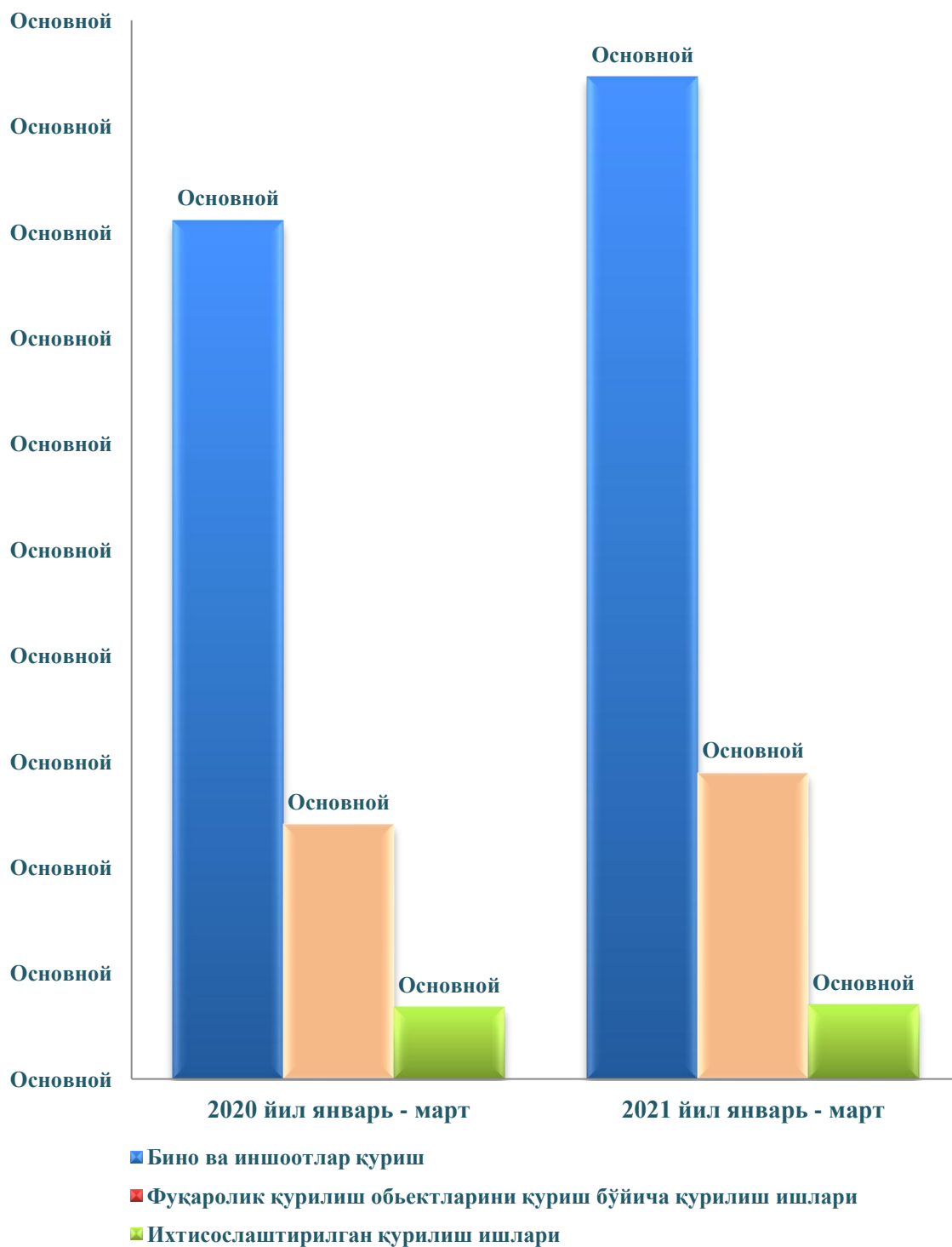
давлат	30,0	39,8
нодавлат	529,7	613,2

Нодавлат мулкчилик шаклидаги ташкилотлар томонидан 613,2 млрд. сўмлик қурилиш ишлари амалга оширилиб, жами қурилиш ишлари ҳажмидаги улуши 93,9 % ни (2020 йил январь-мартга нисбатан ўсиш суръати 100,3 %) ташкил қилди.

Ҳудудлар кесимида қурилиш ишлари мулкчилик шакллари бўйича

	Жами, млрд. сўм	шу жумладан мулкчилик шакллари бўйича, жами ҳажмга нисбатан % да	
		давлат	нодавлат
Хоразм вилояти	653,0	6,1	93,9
Урганч ш.	163,2	7,4	93,1
Хива ш.	51,3	4,6	95,1
<i>туманлар:</i>			
Боғот	39,4	4,2	89,3
Гурлан	29,8	3,4	88,6
Қўшқўпир	36,5	2,8	92,3
Урганч	62,4	1,5	97,6
Ҳазорасп	36,4	2,8	92,3
Тупрокқалъа	19,7	0,0	100,0
Хонқа	39,4	1,7	95,7
Хива	64,2	0,0	100,0
Шовот	40,8	5,0	87,7
Янгиариқ	38,0	2,0	94,7
Янгибозор	31,9	2,6	91,8

Иқтисодий фаолият турлари бўйича қурилиш ишлари ҳажми (млрд. сўм)



Қурилиш ишлари умумий ҳажмининг 72,5 % бинолар ва иншоотларни қуриш бўйича қурилиш ишлари, 22,1 % фуқаролик қурилиш объектларини қуриш бўйича қурилиш ишлари ва 5,4 % ихтисослаштирилган қурилиш ишларига тўғри келди. Шу жумладан, умумий ҳажмдан 71,3 % янги қурилиш ҳажмига тўғри келади.

**Шаҳар ва туманлар кесимида иқтисодий фаолият турлари бўйича
қурилиш ишлари ҳажми (млрд. сўм)**

	<i>Қурилиш ишлари, хизматлар жами</i>	<i>шу жумладан иқтисодий фаолият турлари:</i>		
		<i>Бино ва иншоотлар қурилиши</i>	<i>Фуқаролик қурилиши объектлари</i>	<i>Ихтисос- лаштирил- ган қурилиш ишлари</i>
Хоразм вилояти	653,0	473,3	144,6	35,1
Урганч ш.	163,2	85,0	64,6	13,6
Хива ш.	51,3	37,1	13,1	1,1
<i>туманлар:</i>				
Боғот	39,4	29,4	7,2	2,8
Гурлан	29,8	23,0	4,2	2,6
Қўшқўпир	36,5	29,5	5,2	1,8
Урганч	62,4	44,2	14,9	3,3
Ҳазорасп	36,4	31,9	4,2	0,3
Тупроққалъа	19,7	15,9	3,5	0,3
Хонқа	39,4	33,6	3,3	2,5
Хива	64,2	52,1	10,8	1,3
Шовот	40,8	30,5	5,4	4,9
Янгиариқ	38,0	34,5	3,0	0,5
Янгибозор	31,9	26,6	5,2	0,1

Вилоятда бажарилган қурилиш ишларининг иқтисодий фаолият турлари бўйича асосий қисми бино ва иншоотлар қурилиши (473,3 млрд. сўм) га тўғри келиб, вилоят умумий ҳажмида 72,5 % ни ташкил қилди. Шу билан бирга, фуқаролик қурилиши (144,6 млрд. сўм) объектлари бўйича бажарилган қурилиш ишлари вилоят умумий ҳажмининг 22,1 % ни ҳамда ихтисослаштирилган қурилиш (35,1 млрд. сўм) ишлари 5,4 % ни ташкил этди.

Статистик кўрсаткичларга изоҳлар

Номолиявий активларга киритилган инвестициялар – бу реал маблағларни яратишга йўналтирилган инвестициялар бўлиб, қуйидагиларни ўз ичига олади: асосий капиталга киритилган инвестициялар, капитал таъмирлашга харажатлар, номоддий активларга киритилган инвестициялар (патентлар, лицензиялар, дастурий маҳсулотлар, ер майдонларидан ва табиий ресурслардан фойдаланиш ҳуқуқлари ва бошқалар).

Асосий капиталга киритилган инвестицияларга - барча турдаги қурилиш ишларига қилинган харажатлар; асбоб-ускуналарни монтаж қилиш бўйича харажатлар; машина, асбоб-ускуналар (монтаж талаб этиладиган ва талаб этилмайдиган), транспорт воситалари, жиҳоз ва хўжалик инвентарини сотиб олиш; бошқа капитал ишлар ва харажатлар киради. Асосий капиталга киритилган инвестициялар ҳажмлари тўғрисидаги маълумотлар, илгари бошқа ташкилотларнинг асосий фондларида ҳисобга олинган асбоб-ускуналар, бинолар ва иншоотлар (ёки уларнинг эҳтиёт қисмлари)ни сотиб олишга қилинган харажатларсиз келтирилган.

Чет эл инвестициялари – асосан келгусида фойда олиш мақсадида Ўзбекистон Республикаси ҳудудидаги корхона ва ташкилотларга киритилган чет эл капитали.

Инвесторлар – юридик ва жисмоний шахслар бўлиб, қарорларни қабул қилувчи ва ўз маблағлари, қарз маблағлари ёки жалб қилинган маблағларни инвестиция кўринишида инвестицион лойиҳаларга киритишни амалга оширувчи ҳамда улардан мақсадли фойдаланилишини таъминлаб берувчи инвестицион фаолият субъектлари ҳисобланади.

Тўғридан-тўғри хорижий инвестициялар – бу корхонага тўлиқ эгалик қилувчи ёки корхона акционерлик капиталининг 10 фоизидан кам бўлмаган қисмини назорат қилувчи, яъни корхонани бошқаришда иштирок этиш ҳуқуқи эга бўлган, тўғридан-тўғри хорижий инвестор юридик ёки жисмоний шахс томонидан киритилган инвестициялар.

Буюртмачилар – инвестицион жараённинг қатнашчилари. Буюртмачи сифатида инвесторнинг ўзи, шунингдек инвестор томонидан амалдаги корхоналарни, биноларни, иншоотларни янги қурилиши, қайта таъмирлаш, кенгайтириш ва техник қайта қуроллантиришни амалга оширишлари учун вакил этиб тайинланган жисмоний ва юридик шахслар фаолият кўрсатишлари мумкин. Шу билан бирга буюртмачи инвестицион жараён қатнашчиларининг тадбиркорлик ва бошқа фаолиятига, агарда улар орасидаги шартномада назарда тутилмаган бўлса аралашмасликлари лозим.

Пудратчи – капитал қурилиш учун пудрат шартномаси асосида бино ва иншоотларни қуриш бўйича қурилиш-монтаж, қайта таъмирлаш, капитал таъмирлаш ҳамда технологик ва бошқа ускуналарни монтаж қилиш, созлаш ва бошқа пудрат ишларини бажариш билан шуғулланади.

V. КИЧИК БИЗНЕС ВА ХУСУСИЙ ТАДБИРКОРЛИК

2021 йилнинг январь-март ҳолатига рўйхатга олинган жами кичик тадбиркорлик (бизнес) субъектларининг сони 21166 тани ташкил қилди. Вилоят бўйича кичик тадбиркорлик корхона ва ташкилотларининг сони Урганч шаҳрида 4706 та, Хива шаҳрида 1985 та, Хива туманида 1747 та, Урганч туманида 2397 та, Хонқа туманида 1638 та, Янгиариқ туманида 1135 та, Ҳазорасп туманида 1069 та, Гурлан туманида 1352 та, Қўшқўпир туманида 1459 та, Боғот туманида 1153 та, Шовот туманида 1057 та, Тупроққалъа туманида 471 та ва Янгибозор туманида 997 тани ташкил қилди.

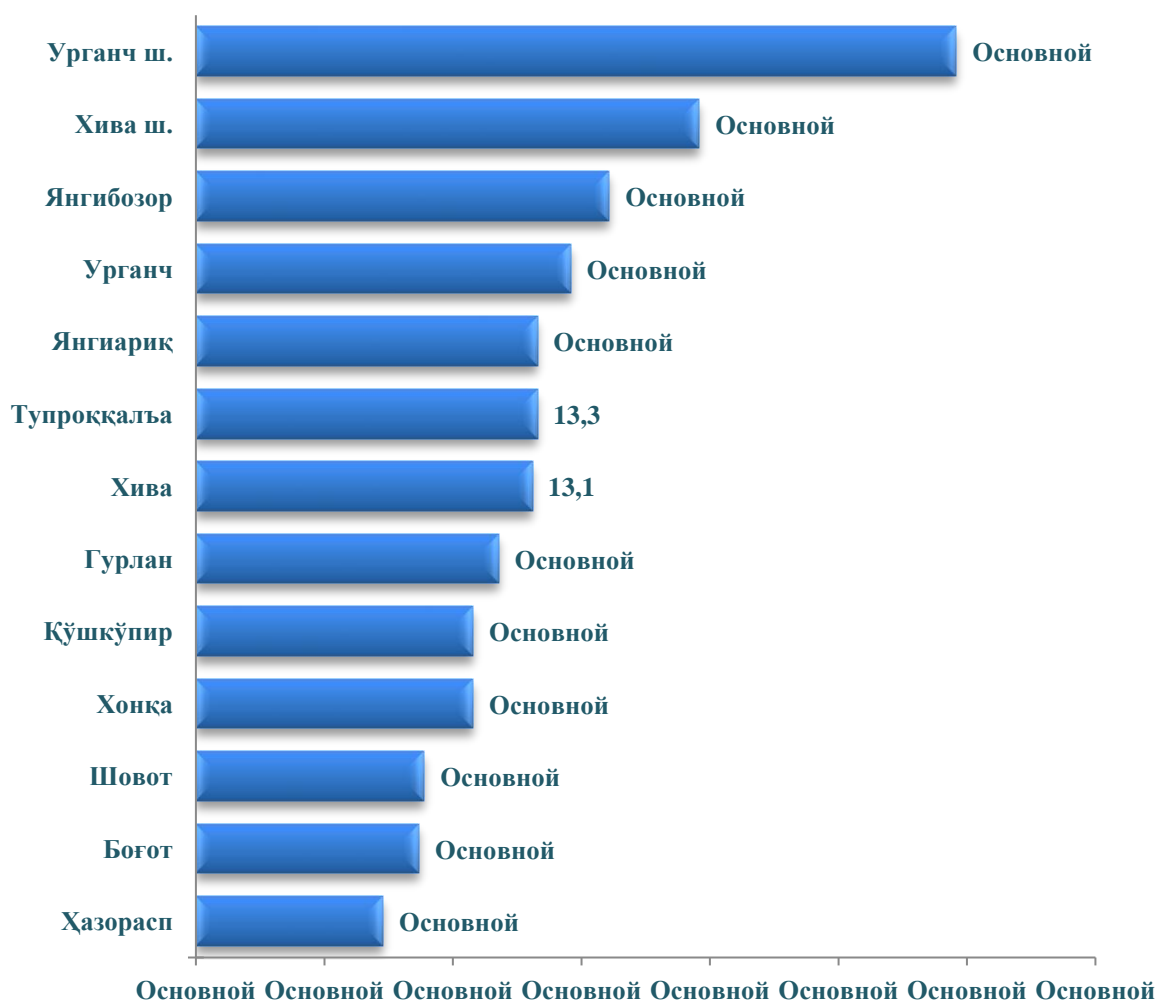
**Янги ташкил этилган кичик бизнес субъектлари сонининг
иқтисодий фаолият турлари бўйича тақсимланиши**
2021 йил январь–март ҳолатига (жамига нисбатан фоизда)



Энг кўп кичик бизнес субъектлари савдо соҳасида (жами ташкил этилган субъектларнинг (31,0 фоизи), саноат тармоғида (25,2 фоиз), кишлоқ, ўрмон ва балиқчилик хўжалигида (16,8 фоиз), қурилиш тармоғида (6,8 фоиз) ташкил этилган.

2020 йилнинг январь-мартида кичик тадбиркорлик субъектларининг сони (ҳар 1000 аҳолига, бирликда) ҳудудлар бўйича энг кўп Урганч шаҳрида 29,6 бирликда, Хива шаҳрида 19,6 бирликда, Янгиариқ туманида 13,3 бирликда, Урганч туманида 14,6 бирликда, Хива туманида 13,1 бирликда, Янгибозор туманида 16,1 бирликда, Тупроққалъа туманида 13,3 бирликда, Гурлан туманида 11,8 бирликда бўлиб, ўртача кўрсаткич 7-10 бирлик оралиғида Ҳазорасп, Боғот, Қўшқўпир, Хонқа, Шовот туманларида ушбу кўрсаткич паст бўлиб қолмоқда.

2021 йилнинг январь-март ойларида ҳудудлар бўйича кичик тадбиркорлик субъектларининг сони (ҳар 1000 аҳолига, бирликда)



Кичик корхоналар ва микрофирмалар сони
(бирлик, фермер ва деҳқон хўжаликларисиз)

	<i>2021 йил 1 апрель ҳолатига рўйхатга олинган</i>	<i>2021 йил январь-мартда</i>	
		<i>ташқил топди</i>	<i>туғатилди</i>
Вилоят бўйича:	21166	1271	207
<i>шаҳарлар:</i>			
Урганч	4706	265	49
Хива	1985	114	11
<i>туманлар:</i>			
Боғот	1153	92	14
Гурлан	1352	67	18
Қўшқўпир	1459	87	20
Урганч	2397	154	23
Ҳазорасп	1069	86	12
Тупроққалъа	471	42	2
Хонқа	1638	113	11
Хива	1747	86	10
Шовот	1057	69	15
Янгиариқ	1135	50	17
Янгибозор	997	46	5

2021 йил январь-март ойларида вилоятда рўйхатга олинган янги кичик тадбиркорлик (бизнес) субъектлари сони 1271 тани ташқил топган бўлиб, бу кўрсаткич Урганч шаҳрида 265 та, Урганч туманида 154 та, Хива шаҳрида 114 та, Хонқа туманида 113 та, Қўшқўпир туманида 87 та, Ҳазорасп туманида 86 та, Хива туманида 86 та, Шовот туманида 69 та, Янгиариқ туманида 50 та, Гурлан туманида 67 та, Боғот туманида 92 та, Янгибозор туманида 46 та ва Тупроққалъа туманида 42 тани ташқил қилди.

2021 йил январь-март ойларида ялпи ҳудудий маҳсулотнинг 66,8 фоизи (2020 йил январь-мартда 66,7 фоиз) кичик бизнес субъектлари томонидан ишлаб чиқарилди.

2021 йилнинг январь-март ойларида кичик тадбиркорлик (бизнес) субъектлари томонидан:

- саноат маҳсулоти ишлаб чиқариш ҳажми 487,3 млрд. сўмни (жами саноат ишлаб чиқаришининг 19,8 фоизи) ташкил қилди;

- 2368,3 млрд. сўмлик қишлоқ, ўрмон ва балиқ хўжалиklarининг ишлаб чиқарилган (кўрсатилган хизматлар) ташкил қилиб, ўсиш суръати 105,5 фоизни (қишлоқ, ўрмон ва балиқ хўжалиklари ялпи маҳсулотининг 96,9 фоизи) ташкил қилди;

- 765,4 млрд. сўмлик инвестициялар (умумий инвестициялар ҳажмининг 82,4 фоизи) ўзлаштирилди ва 2020 йилнинг январь-мартига нисбатан 132,0 фоизни ташкил қилди;

- 625,2 млрд. сўмлик қурилиш ишлари (қурилиш ишлари умумий ҳажмининг 92,2 фоизи) бажарилди ва 2020 йилнинг январь-мартига нисбатан 95,9 фоизни ташкил қилди;

- автомобиль транспорти юк айланмасининг 101,3 фоизга (вилоят жами автомобиль транспорти юк айланмасининг 70,5 фоизи), йўловчи айланмасининг эса 101,4 фоизга (умумий йўловчи айланмасининг 96,0 фоизи) ташкил қилди;

- чакана товар айланмаси умумий ҳажмининг 86,4 фоизи ёки 1604,6 млрд. сўми (ўсиш 102,1 фоиз) ва хизматлар умумий ҳажмининг, мос равишда 63,5 фоизи ёки 1198,7 млрд. сўми (ўсиш 106,0 фоиз) шакллантирилди;

- 24,1 млн. АҚШ доллари (умумий экспорт ҳажмининг 48,8 фоизи) миқдорида маҳсулотлар (товар ва хизматлар) экспорт қилинди. 61,4 млн. АҚШ доллари (умумий импорт ҳажмининг 67,7 фоизи) миқдорида маҳсулотлар (товар ва хизматлар) импорт қилинди.

**Кичик тадбиркорлик субъектлари маҳсулоти (ишлар, хизматлар) умумий ҳажмидаги
хусусий тадбиркорликнинг (фуқаролар мулки) улуши**
(2021 йилнинг январь-март)

	<i>Кичик тадбиркорлик субъектлари маҳсулоти (иш, хизмат) ҳажми, млрд.сўм</i>	<i>Кичик тадбиркорлик субъектлари маҳсулоти (иш, хизмат) ҳажмида хусусий сектор улуши, % ҳисобида</i>
Қишлоқ, ўрмон ва балиқ хўжалиги	2368,3	96,9
Саноат	487,3	19,8
Қурилиш	625,2	92,2
Чакана савдо	1604,6	86,4
Юк ташиш, млн тн.	5,3	90,8
Йўловчи ташиш, млн.киши	85,9	93,9
Экспорт, млн. АҚШ долл.	24,1	48,8
Импорт, млн. АҚШ долл.	61,4	67,7

Кичик бизнес ва хусусий тадбиркорликнинг улуши
(фоизда)



VI. КОРХОНА ВА ТАШКИЛОТЛАРНИНГ МОЛИЯВИЙ НАТИЖАЛАРИ

Фойда. Ҳисобот маълумотларига кўра, 2021 йилнинг январь-февраль ойларида иқтисодиёт тармоқларида корхона ва ташкилотлар томонидан - 47,5 млрд. сўм миқдорда якуний молиявий натижа олинди.

2021 йилнинг январь - февраль ойларида иқтисодий фаолият турлари бўйича якуний молиявий натижалари

	Фойда, зарар (-), млрд. сўм	2020 йилнинг январь-февраль ойларига нисбатан % да
Жами	47,5	2,0 м.
Тоғ-кон саноати ва очик конларни ишлаш	-	-
Ишлаб чиқарадиган саноат	42,9	8,0 м.
Электр, газ, буғ билан таъминлаш ва ҳавони кондициялаш	0,2	20,0
Қурилиш	0,3	26,2
Савдо	3,7	81,3
Ташиш ва сақлаш	-2,9	59,2
Яшаш ва овқатланиш бўйича хизматлар	-	-
Ахборот ва алоқа	-	-
Молиявий ва суғурта фаолияти	-	0,02
Кўчмас мулк билан операциялар	-	0,5
Профессional, илмий ва техник фаолият	-	0,03
Бошқариш бўйича фаолият ва ёрдамчи хизматлар кўрсатиш	0,01	14,3
Соғлиқни сақлаш ва ижтимоий хизматлар кўрсатиш	0,001	50,0
Бошқалар	-	

¹⁾ Бюджет ва бошқа нотижорат ташкилотлар, маҳсулот ишлаб чиқарувчи қишлоқ хўжалик корхоналари, фермер ва деҳқон хўжаликлари, суғурта ташкилотлари, банклар, кичик корхоналар ва микрофирмаларсиз.

**2021 йилнинг январь-февраль ойларида ҳудудлар кесимида
якуний молиявий натижалари**

	<i>Фойда, зарар (-), млрд. сўм</i>	<i>2020 йилнинг январь-февраль ойларига нисбатан % да</i>
Хоразм вилояти	47,5	2,0 м.
Урганч шаҳар	13,5	2,0 м.
Хива шаҳар	0,1	28,0
<i>туманлар;</i>		
Боғот	0,2	69,2
Гурлан	0,5	180,8
Қўшқўпир	0,5	152,3
Урганч	-5,7	-
Ҳазорасп	0,09	4,1
Тупроққалъа	5,3	-
Хонқа	2,0	175,3
Хива	0,03	75,8
Шовот	25,5	4,0 м.
Янгиариқ	0,1	24,4
Янгибозор	5,3	6,0 м

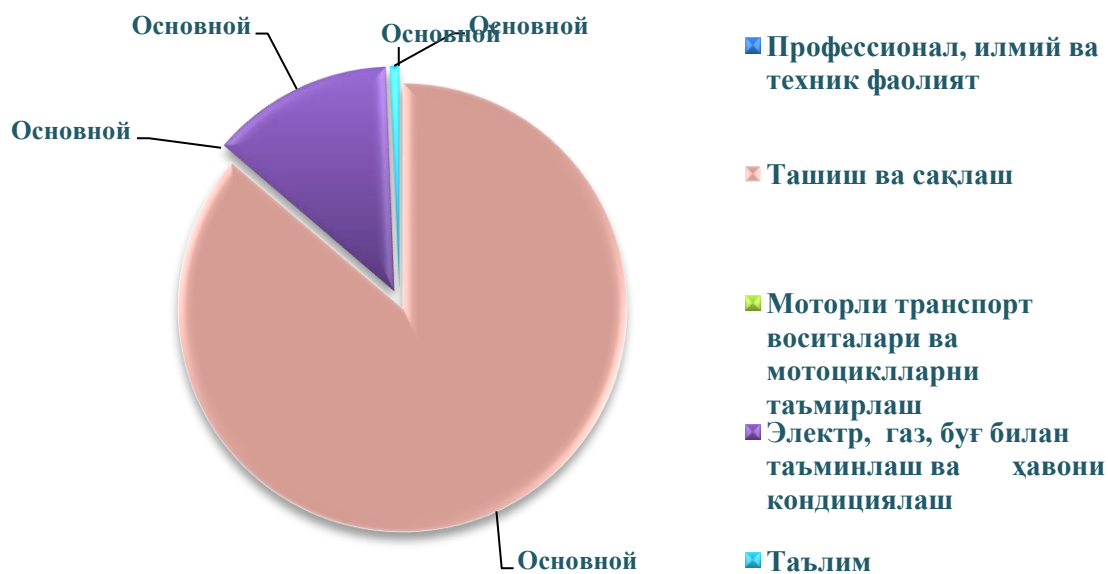
Ҳудудлар кесимида фойданинг асосий қисми Шовот тумани – 25,5 млрд. сўм (жами фойданинг 53,7 %), Урганч шаҳри – 13,5 млрд. сўм (28,4%), ва Янгибозор тумани – 5,3 млрд. сўм (11,2 %)га тўғри келади.

Зарарлар. 2021 йилнинг январь-февраль ойларида 6 та корхона ва ташкилотлар 6,8 млрд. сўм зарарга йўл қўйди. Зарарнинг асосий қисми ташиш ва сақлаш -2,9 млрд. сўм, ишлаб чиқарадиган саноат 42,9 млрд. сўм, электр, газ, буғ билан таъминлаш ва ҳавони кондициялаш 0,2 млрд. сўм, бошқариш бўйича фаолият ва ёрдамчи хизматлар кўрсатиш 0,01 млрд. сўм улгуржи ва чакана савдо; моторли транспорт воситалари ва мотоциклларни таъмирлаш 3,7 млрд.сўмга тўғри келади.

**2021 йилнинг январь-февраль ойларида иқтисодий фаолият турлари бўйича зарар
кўрган корхона ва ташкилотларнинг молиявий натижалари**

	<i>Корхоналар сони</i>	<i>Зарар суммаси</i>	
		<i>млн. сўм</i>	<i>Жамига нисбатан % да</i>
Жами	6	6796,5	100,0
Профессионал, илмий ва техник фаолият	1	1,0	0,01
Электр, газ, буғ билан таъминлаш ва ҳавони кондициялаш	2	893,4	13,1
Моторли транспорт воситалари ва мотоциклларни таъмирлаш	1	1,0	0,01
Ташиш ва сақлаш	1	5859,8	86,3
Таълим	1	41,3	0,61

**2021 йилнинг январь-февраль ойларида иқтисодий фаолият турлари бўйича зарар
кўрган корхона ва ташкилотларнинг молиявий натижалари**



2021 йилнинг январь-февраль ойларида ҳудудлар кесимида зарар кўрган корхона ва ташкилотларнинг молиявий натижалари

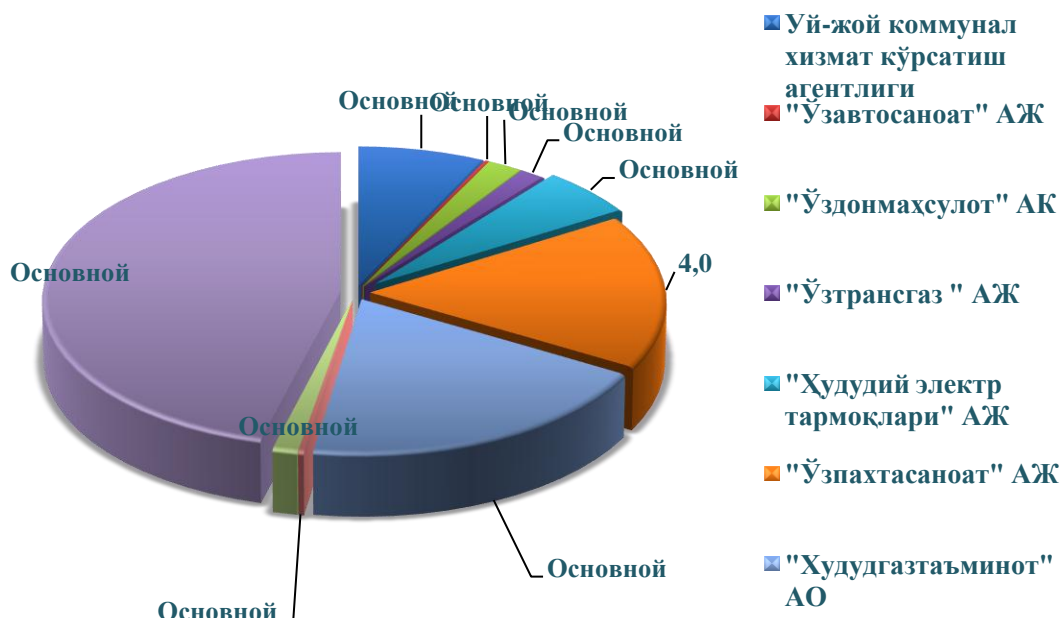
	<i>Корхоналар сони</i>	<i>Зарар кўрган корхоналарнинг улуши, % да</i>	<i>Зарар суммаси, млн. сўм</i>
Хоразм вилояти	6	100,0	6796,5
Урганч шаҳар	3	13,2	894,4
Урганч тумани	1	86,2	5859,8
Хонқа тумани	1	0,01	1,0
Боғот тумани	1	0,61	41,3

2021 йил 1 март ҳолатига зарар кўрган корхона ва ташкилотлари Урганч шаҳри, Боғот тумани, Урганч тумани ва Хонқа туманларига тўғри келмоқда.

Корхона ва ташкилотларнинг дебиторлик ва кредиторлик қарздорлиги ҳолати¹⁾

2021 йил 1 март ҳолатига дебитор қарздорликнинг умумий ҳажми 940,0 млрд. сўмни ташкил қилди, шундан муддати ўтган – 6,2 млрд. сўм ёки жами қарздорликнинг 0,7 % ини ташкил қилди. Муддати ўтган дебитор қарздорлик 2020 йилнинг 1 мартига нисбатан солиштирилганда 96,1 % камайган.

2021 йил 1 март ҳолатига вазирлик ва идораларнинг дебитор қарздорлиги
(жамига нисбатан % да)



¹⁾ Бюджет ва бошқа нотижорат ташкилотлар, маҳсулот ишлаб чиқарувчи қишлоқ хўжалик корхоналари, фермер ва деҳқон хўжаликлари, сугурта ташкилотлари, банклар, кичик корхоналар ва микрофирмаларсиз.

Энг кўп дебитор қарздорлик “Ўзпахтасаноат” АЖ корхоналари – 159,4 млрд. сўм (вилоят бўйича жами қарздорликдан 17,0 фоиз), "Худудий электр тармоқлари" АЖ – 51,6 млрд. сўм (5,5 фоиз), Ўзбекистон Республикаси уй-жой коммунал хизмат кўрсатиш вазирлиги – 67,9 млрд. сўм (7,2 фоиз), "Ўздонмахсулот" АК – 18,5 млрд. сўм (2,0 фоиз), “Ўзтрансгаз” АЖ – 13,4 млрд. сўм (1,4 фоиз), "Ўзбекнефтгаз" АЖ – 12,1 млрд. сўм (1,3 фоиз) кузатилмоқда.

**2021 йилнинг январь-февраль ойларида ҳудудлар кесимида
якуний дебитор қарздорлик натижалари**

	<i>Дебитор қарздорлик (-), млрд. сўм</i>	<i>2020 йилнинг январь-февраль ойларига нисбатан % да</i>
Хоразм вилояти	940,0	96,1
Урганч шаҳар	483,2	85,7
Хива шаҳар	3,3	37,1
<i>туманлар;</i>		
Боғот	4,9	38,9
Гурлан	26,0	115,5
Қўшқўпир	15,4	74,5
Урганч	38,6	146,2
Ҳазорасп	47,4	37,2
Тупроққалъа	72,5	-
Хонқа	93,9	129,7
Хива	5,6	172,1
Шовот	35,5	39,2
Янгиариқ	45,9	166,3
Янгибозор	67,7	2,0 м.

Худудлар кесимида дебитор қарздорлик асосий қисми Урганч шаҳри- (483,2 млрд. сўм жами дебитор қарздорликнинг 51,4%) га тўғри келади.

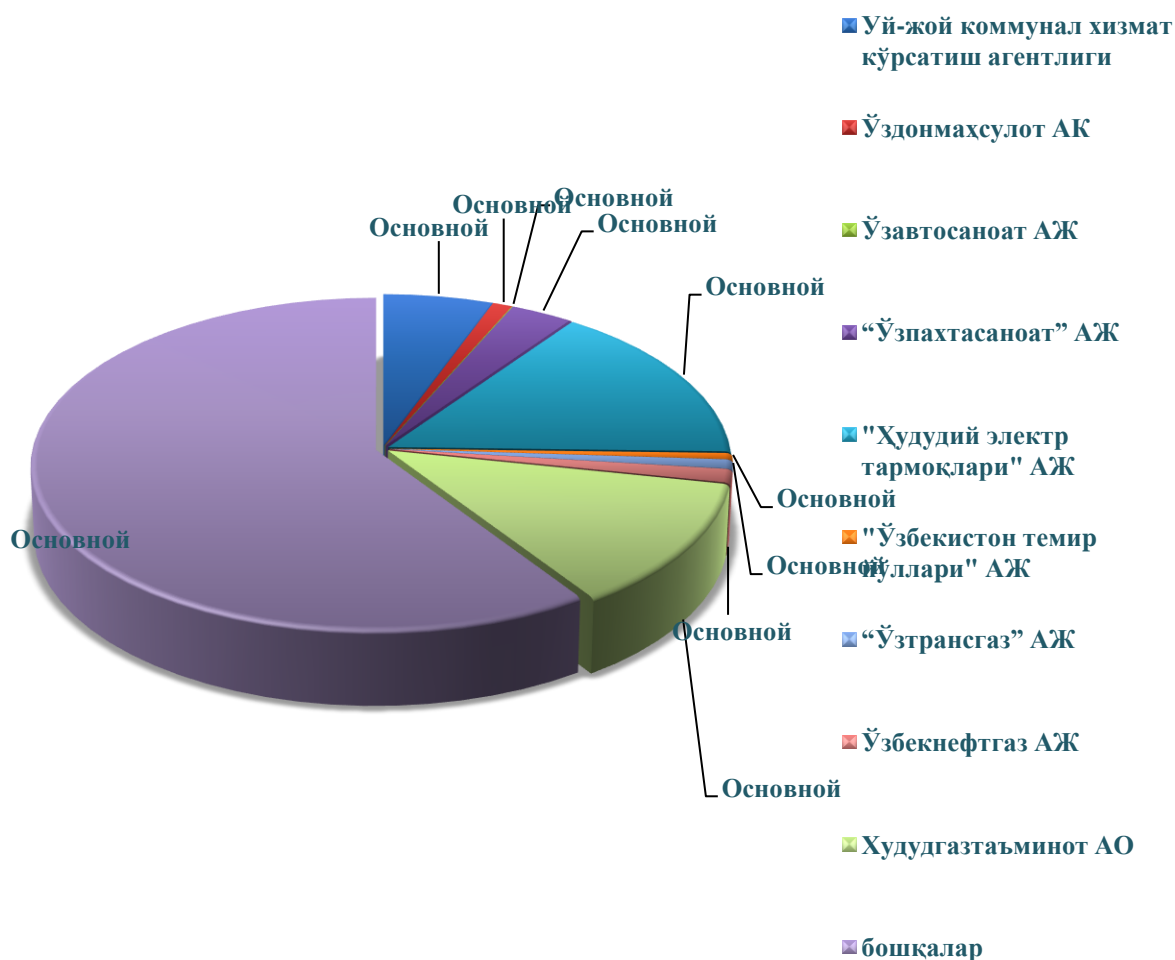
Шовот тумани – 35,5 млрд. сўм (3,8 %) ва Янгибозор тумани– 67,7 млрд. сўм (7,2%) га тўғри келади.

Корхона ва ташкилотларнинг кредиторлик қарздорлиги ҳолати¹⁾

2021 йил 1 март ҳолатига кредитор қарздорликнинг умумий ҳажми 997,2 млрд. сўмни ташкил қилди, шундан муддати ўтган – 6,2 млрд. сўм ёки жами қарздорликнинг 0,6 % ини ташкил қилди. Муддати ўтган кредитор қарздорлик 2020 йилнинг 1 мартига нисбатан солиштирилганда 54,7 % камайган.

2021 йил 1 март ҳолатига вазирлик ва идораларнинг кредитор қарздорлиги

(жамига нисбатан фоизда)



¹⁾ Бюджет ва бошқа нотижорат ташкилотлар, маҳсулот ишлаб чиқарувчи қишлоқ хўжалик корхоналари, фермер ва деҳқон хўжаликлари, суғурта ташкилотлари, банклар, кичик корхоналар ва микрофирмаларсиз.

Энг кўп кредитор қарздорлик "Худудий электр тармоқлари" АЖ – 155,7 млрд. сўм (вилоят бўйича жами қарздорликдан 15,6 фоиз), "Ўздонмахсулот" АК – 10,3 млрд. сўм (1,0 фоиз), Ўзбекистон Республикаси Уй-жой коммунал хизмат кўрсатиш вазирлиги – 56,2 млрд. сўм (5,6 фоиз), "Ўзпахтасаноат" АЖ – 31,4 млрд. сўм (3,1 фоиз), "Ўзбекнефтегаз" АЖ– 13,2 млрд. сўм (1,3 фоиз) кузатилмоқда.

**2021 йилнинг январь-февраль ойларида ҳудудлар кесимида
якуний кедитор қарздорлик натижалари**

	кредитор қарздорлик (-), млрд. сўм	2020 йилнинг январь-февраль ойларига нисбатан % да
Хоразм вилояти	997,2	99,3
Урганч шаҳар	483,4	143,3
Хива шаҳар	0,7	25,9
<i>туманлар;</i>		
Боғот	1,5	34,9
Гурлан	9,9	116,5
Қўшқўпир	2,4	25,0
Урганч	202,2	123,7
Ҳазорасп	21,9	16,6
Тупроққалъа	74,5	-
Хонқа	84,0	160,0
Хива	8,6	76,8
Шовот	29,0	11,0
Янгиариқ	11,5	101,8
Янгибозор	67,6	9,0 м.

Ҳудудлар кесимида кредитор қарздорлик асосий қисми Урганч шаҳри - 337,4 млрд. сўм (жами дебитор қарздорликнинг 33,8 %), Урганч тумани – 163,4 млрд. сўм (16,4 %) ва Шовот тумани – 264,2 млрд. сўм (26,5 %) га тўғри келади.

VII. КОРХОНА ВА ТАШКИЛОТЛАР ДЕМОГРАФИЯСИ

*2021 йил 1- апрел ҳолатига кўра
(фермер ва деҳқон хўжаликларидан ташқари)*

Тадбиркорлик субъектлари иқтисодиётни ривожлантириш, аҳоли бандлиги ва даромадларини оширишда муҳим омилдир. Ушбу соҳа вакилларини ҳар томонлама қўллаб-қувватлаш мақсадида, охириги йилларда Президентимизнинг кўплаб фармон ва қарорлари қабул қилинди.

Жумладан, тадбиркорлик фаолиятини давлат рўйхатидан ўтказиш, турли рухсатномалар олиш ва бошқа кўплаб хизматлар тартиб-қоидалари соддалаштирилди. Бу борада қулайлик яратиш учун Давлат хизматлари агентлиги ва унинг жойлардаги марказлари ташкил этилди. Тадбиркорлик субъектларининг ҳуқуқлари ва қонуний манфаатларини ҳимоя қилиш бўйича вакил (Бизнес-омбудсман) девони ташкил қилинди.

Барча ҳудудларда тадбиркорлар мурожаатларини қабул қилиб, ҳал этишига кўмаклашадиган Бош вазир қабулхоналари ташкил этилди. Вазирлар Маҳкамаси ҳузурида Тадбиркорлик фаолиятини ривожлантиришни қўллаб-қувватлаш давлат жамғармаси фаолияти йўлга қўйилди. Тижорат банклари томонидан тадбиркорларга ажратилаётган кредитлар ҳажми ошди.

Охириги йилларда ҳукуматимиз томонидан тадбиркорлик субъектларининг фаолиятини янада ривожлантириш ва барқарор фаолият кўрсатишини таъминлаш мақсадида яратиб берилаётган шарт-шароитлар ва қулайликлар натижасида фаолият кўрсатаётган ҳамда янги ташкил этилаётган корхона ва ташкилотлар сони йилдан-йилга сезиларли равишда ошиб бормоқда.

Корхона ва ташкилотлар тўғрисидаги мазкур маълумотлар Ўзбекистон Республикаси Адлия вазирлиги ҳузуридаги Давлат хизматлари агентлиги маълумотлар базаси асосида 2021 йил 1 апрель ҳолатига кўра (фермер ва деҳқон хўжаликларисиз) шакллантирилди.

Рўйхатдан ўтган корхона ва ташкилотлар сони

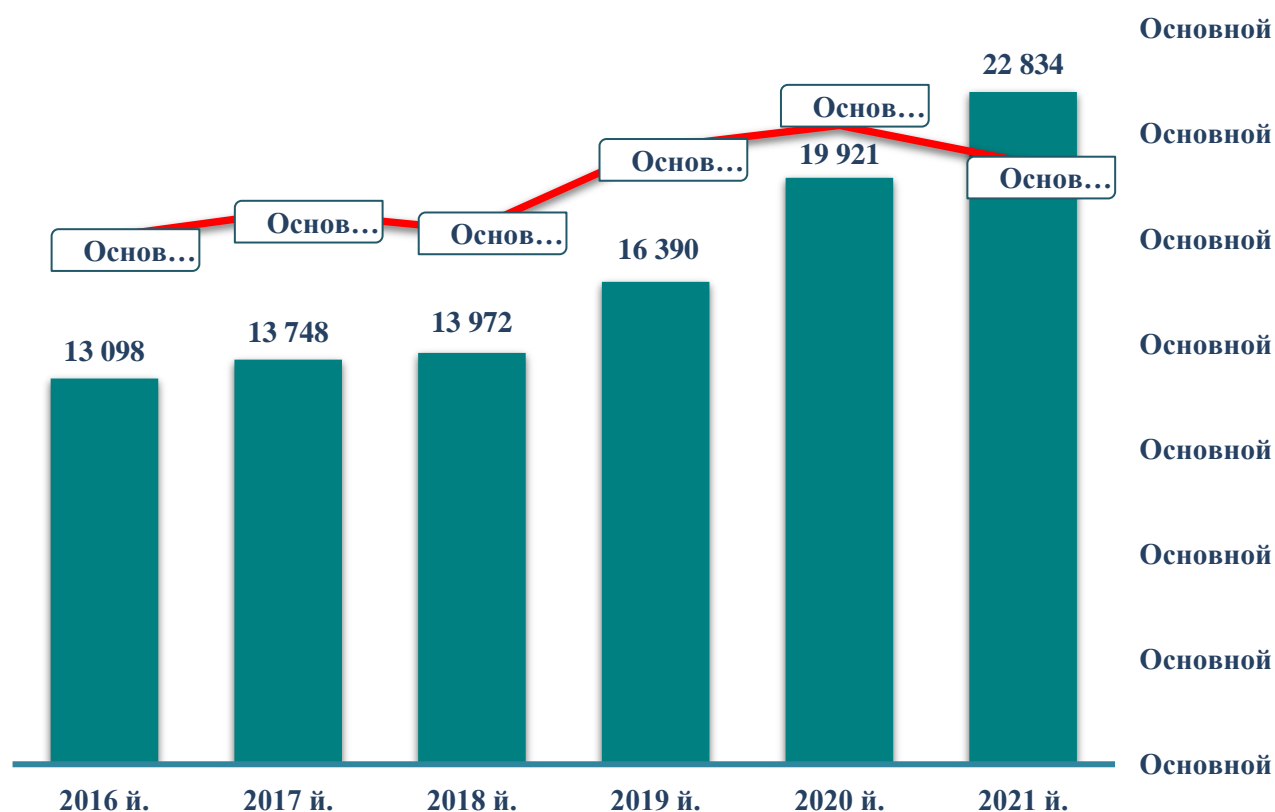
(1- апрел ҳолатига кўра, бирликда)



Вилоятимизда кулай ишбилармонлик муҳитини яратиш ва тадбиркорликни жадал ривожлантириш борасида қатор ижобий ўзгаришлар амалга оширилмоқда. Ўз ўрнида, тадбиркорлик субъектларини давлат рўйхатидан ўтказиш ва ҳисобга қўйиш борасида ҳам қонунчиликда муҳим қарорлар қабул қилинмоқда, давлат рўйхатидан ўтказиш ва ҳисобга қўйишни автоматлаштирилган тизими босқичма-босқич ишлаб чиқилиб, амалиётга тадбиқ этилмоқда. Бу эса, аҳоли ҳамда хорижий инвесторларнинг ўз шахсий бизнесини йўлга қўйиш ва ривожлантириш учун муҳим омил бўлиб хизмат қилмоқда

Фаолият кўрсатаётган корхона ва ташкилотлар сони

(1- апрел ҳолатига кўра, бирликда ва ўтган йилга нисбатан ўсиш суръати билан)



Фаолият кўрсатаётган тижорат корхоналари сони

(ташкилий-ҳуқуқий шакли бўйича
2021 йил 1-апрел ҳолатига кўра, бирликда)

10 228



Масъулияти
чекланган жамият

3 806



Оилавий корхона

114



Унитар корхона

5 456



Хусусий корхона

29



Акциядорлик жамияти

161



Бошқа корхоналар

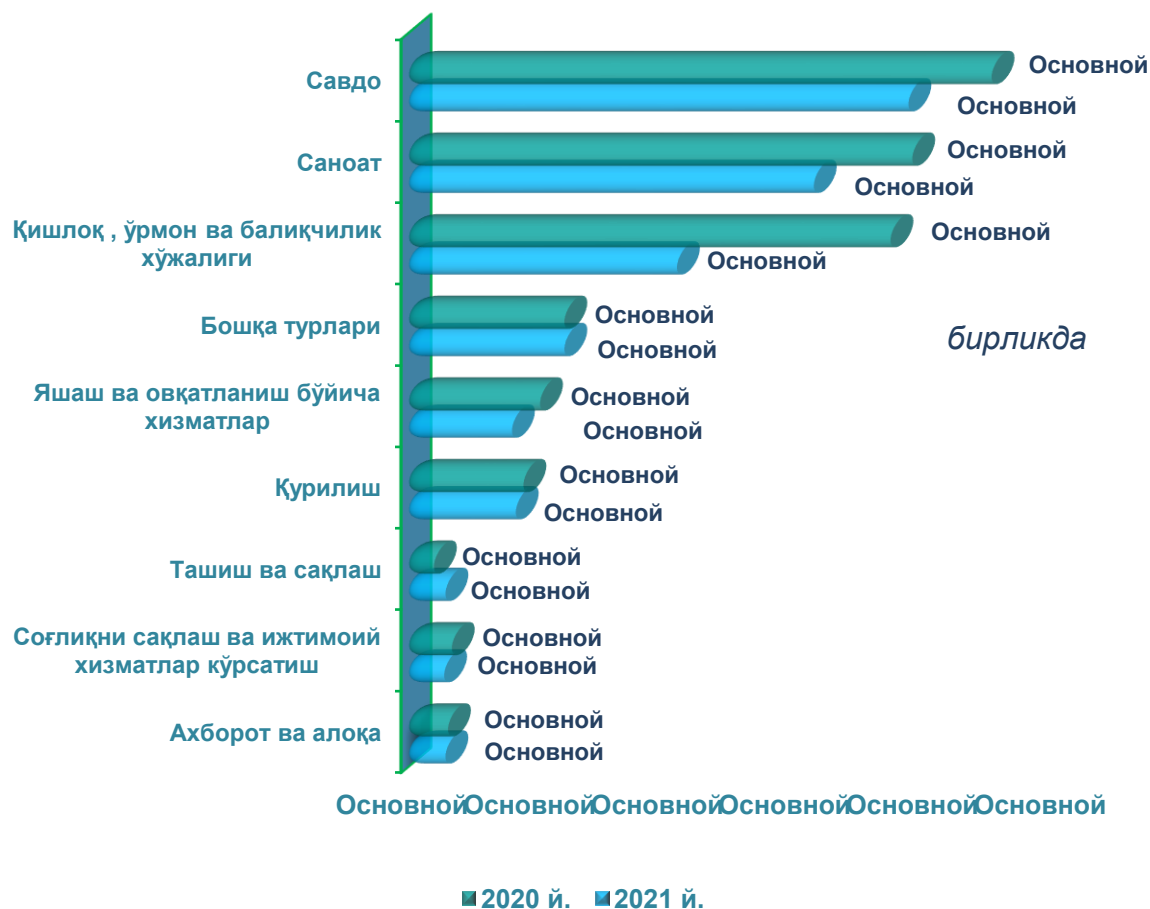
Фаолият кўрсатаётган корхона ва ташкилотлар сони

(иқтисодий фаолият турлари бўйича 1-апрел ҳолатига кўра, бирликда)



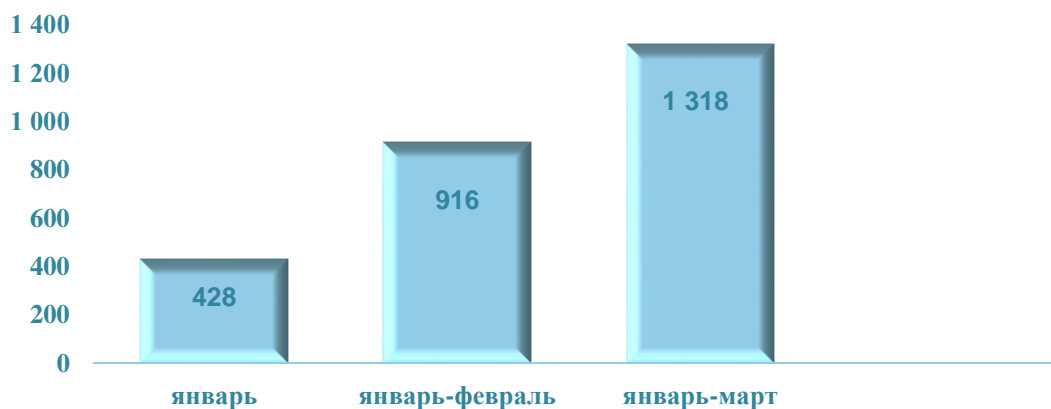
Янги ташкил этилган корхона ва ташкилотлар сони

(иқтисодий фаолият турлари бўйича, январь-март ойларида)



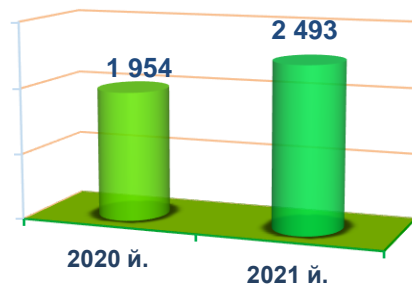
Янги ташкил этилган корхона ва ташкилотлар сони

(2021 йил январь-март ойларида, бирликда)



Қишлоқ, ўрмон ва балиқчилик хўжалигида фаолият кўрсатаётган корхона ва ташкилотлар (1-апрел ҳолатига кўра, бирликда)

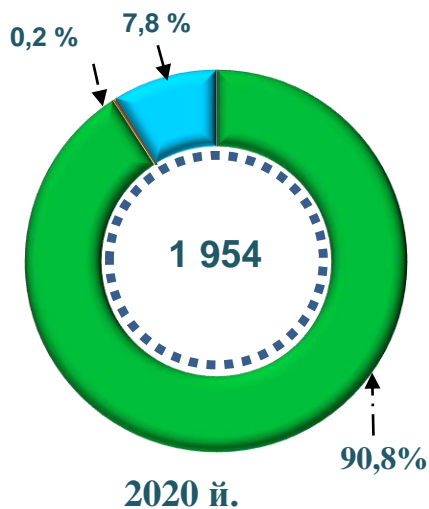
Жами фаолият кўрсатаётган корхона ва ташкилотларнинг умумий сони ўтган йилнинг шу даврига нисбатан **27,6** фоизга ошди



■ Кичик тадбиркорлик субъектлари

■ Микрофирмалар

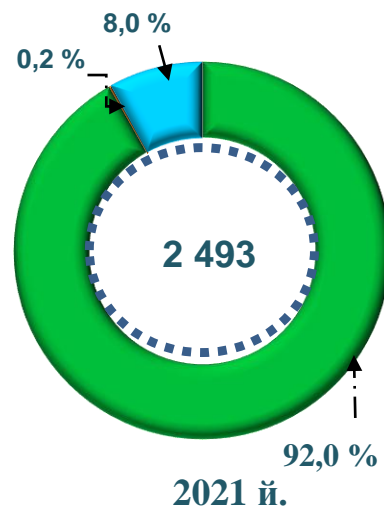
■ Кичик корхоналар



■ Дехқончилик, чорвачилик, овчилик ва бу соҳаларда хизмат кўрсатиш

■ Ўрмон хўжалиги

■ Балиқчилик хўжалиги

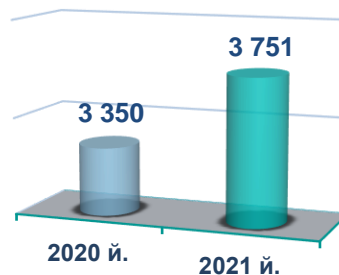


Саноат йўналишида фаолият кўрсатаётган корхона ва ташкилотлар сони

(1-апрел ҳолатига кўра, бирликда)



Жами фаолият кўрсатаётган саноат корхона ва ташкилотларнинг умумий сони ўтган йилнинг шу даврига нисбатан **12,0** фоизга ошди



■ Кичик тадбиркорлик субъектлари ■ Микрофирмалар ■ Кичик корхоналар

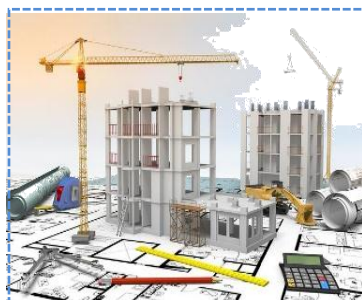


2021 йил 1 апрел ҳолатига кўра, саноат корхоналари ва ташкилотлари сони 3 791 тани ташкил этиб, ўтган йилнинг мос даврига нисбатан 12,2 фоизга ошди.

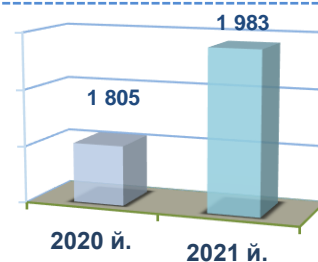
Жами саноат корхоналари ва ташкилотлари кўпайишининг (ўтган йилнинг мос даврига нисбатан) асосий омили ишлаб чиқариш (қайта ишлаш) саноатида – 12,2 фоизга (жами саноатдаги улуши 97,9 фоиз), тоғ-кон саноати ва очик конларни ишлаш саноатида – 31,3 фоизга (жами саноатдаги улуши 0,6 фоиз), электр, газ, буғ билан таъминлаш ва ҳавони кондициялаш саноатида – 43,0 фоизга (жами саноатдаги улуши 2,3 фоиз) ўсишидир.

Қурилиш фаолияти билан шуғулланаётган корхона ва ташкилотлар сони

(1-апрел ҳолатига кўра, бирликда)



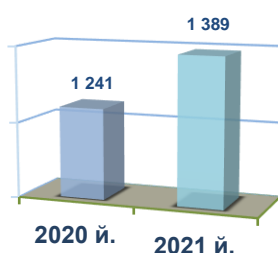
Жами фаолият кўрсатаётган корхона ва ташкилотларнинг умумий сони ўтган йилнинг шу даврига нисбатан **9,9** фоизга ошди



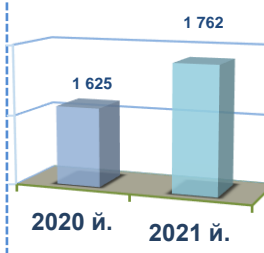
Кичик тадбиркорлик субъектлари



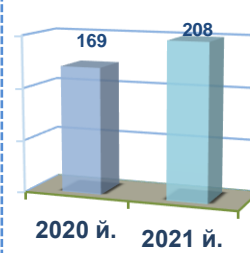
9,8 фоизга ошди



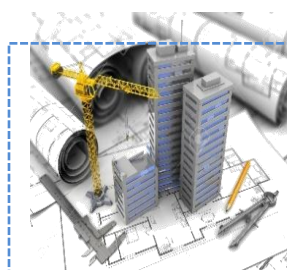
Микрофирмалар



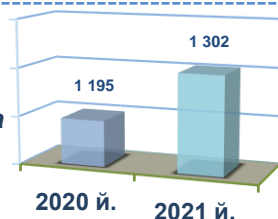
Кичик корхоналар



Масъулияти чекланган жамиятлар



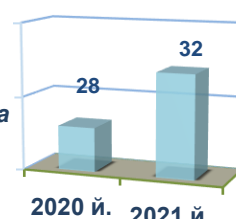
11,9 фоизга ошди



Оилавий корхоналар



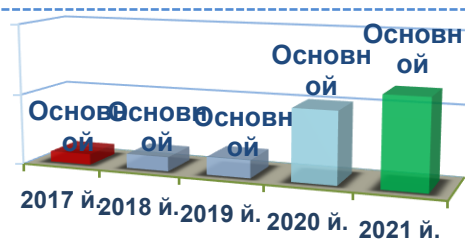
14,3 фоизга ошди



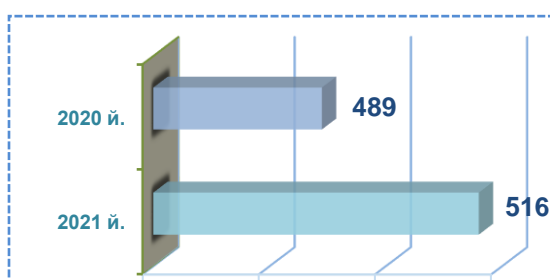
Фаолият кўрсатаётган хорижий капитал иштирокидаги корхоналар сони



Ўтган йилга нисбатан **15,8** фоизга ошди



Хусусий корхоналар

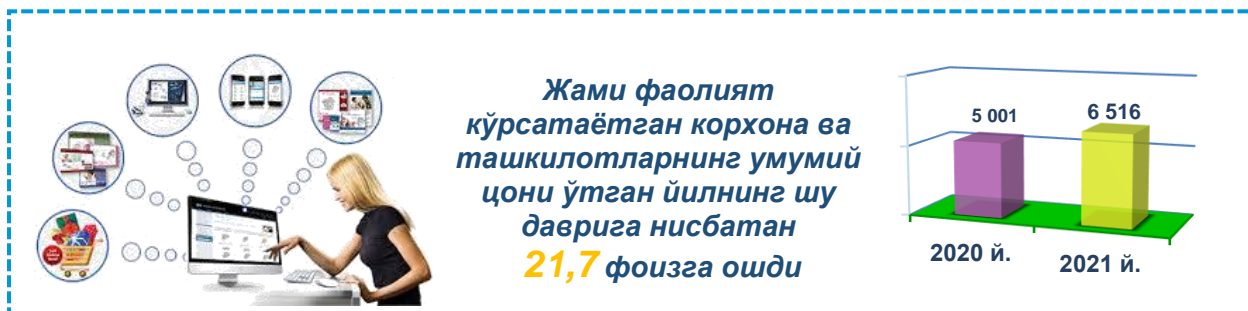


Ўтган йилга нисбатан **5,5** фоизга ошди



Савдо соҳасида фаолият кўрсатаётган корхона ва ташкилотлар сони

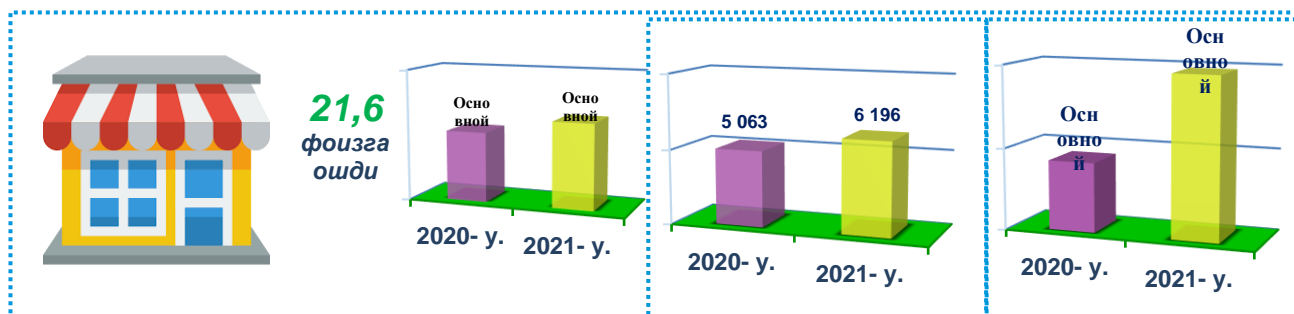
(1-апрел ҳолатига кўра, бирликда)



Кичик тадбиркорлик субъектлари сони

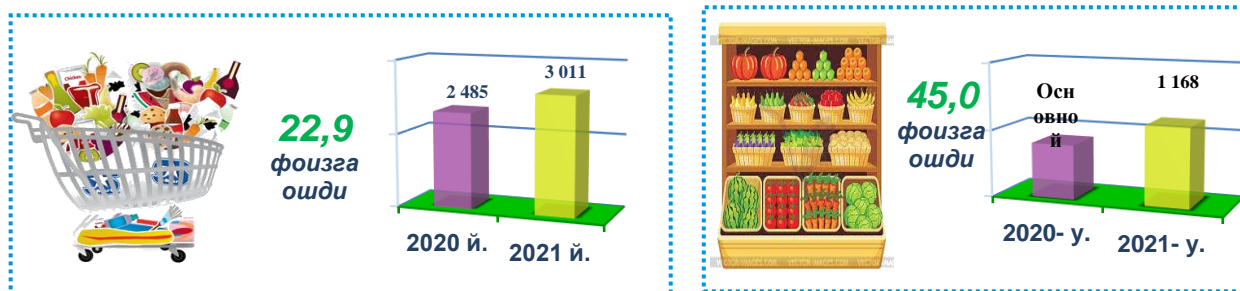
Микрофирмалар

Кичик корхоналар



Масъулияти чекланган жамиятлар

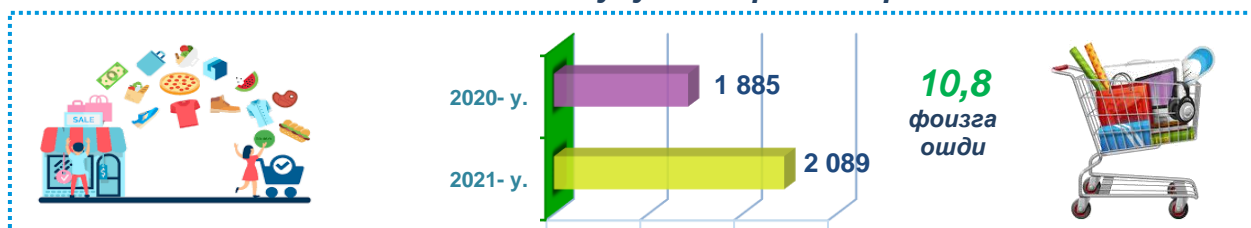
Оилавий корхоналар



Фаолият кўрсатаётган хорижий капитал иштирокидаги корхоналар сони

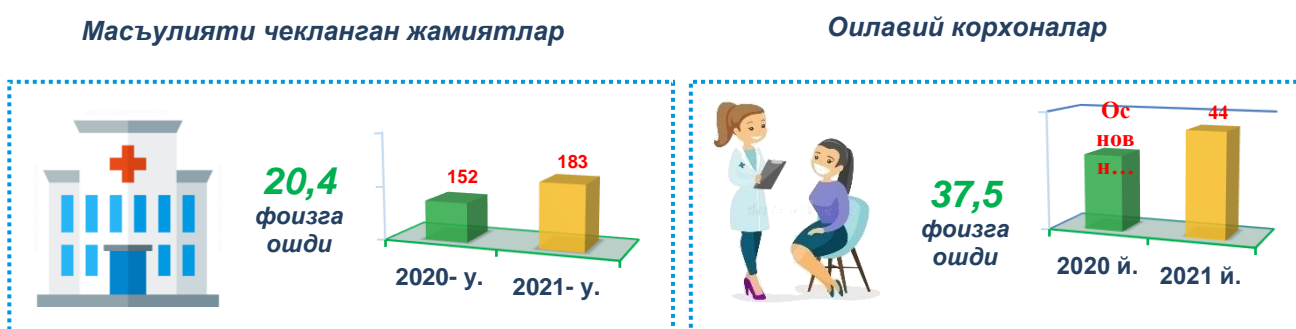
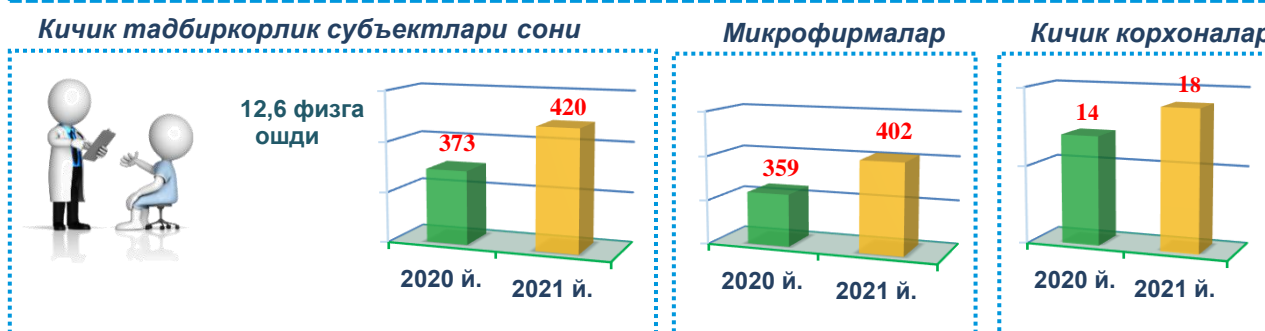
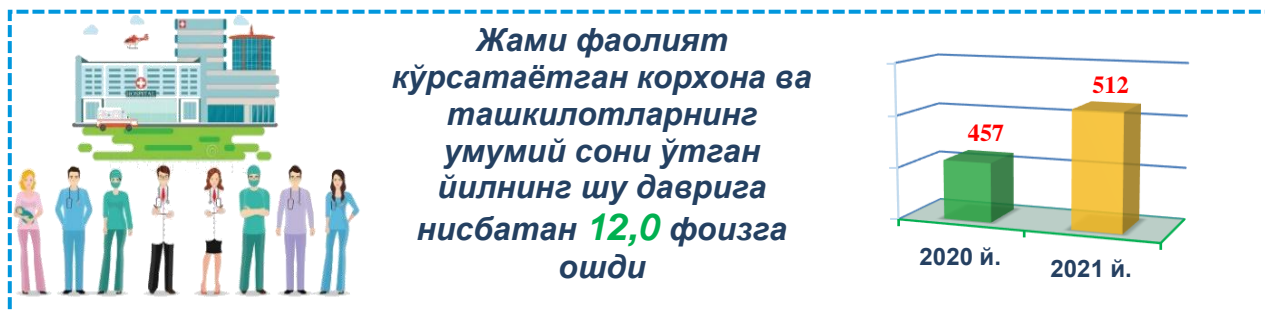


Хусусий корхоналар

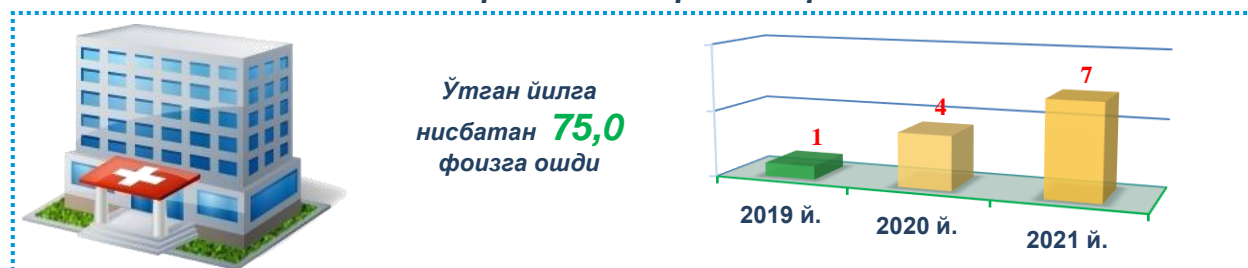


Соғлиқни сақлаш ва ижтимоий хизматлар соҳасида фаолият кўрсатаётган корхона ва ташкилотлар сони

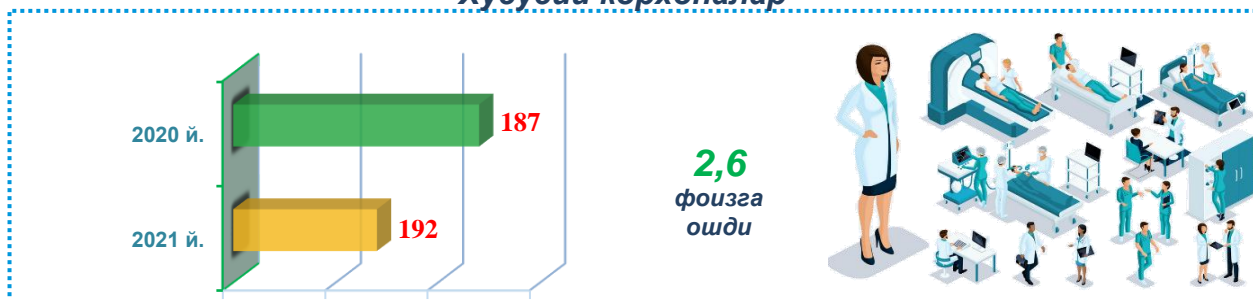
(1-апрел ҳолатига қўра, бирликда)




Фаолият кўрсатаётган хорижий капитал иштирокидаги корхоналар сони



Хусусий корхоналар



Соғлиқни сақлаш ва ижтимоий хизматлар соҳасида фаолият кўрсатаётган корхона ва ташкилотлар сони (2021 йил 1-апрел ҳолатига кўра, бирликда)



Яшаш ва овқатланиш бўйича хизматлар соҳасида фаолият кўрсатаётган корхона ва ташкилотлар сони (2021 йил 1-апрел ҳолатига кўра, бирликда)

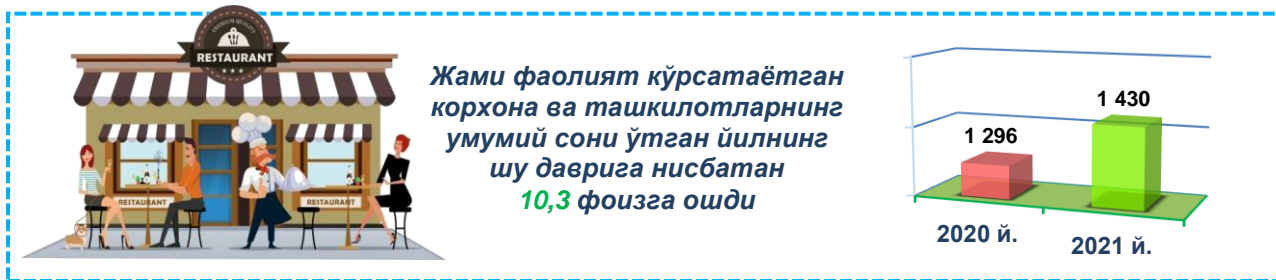


2021 йил 1 апрел ҳолатига кўра, яшаш ва овқатланиш бўйича хизматлар соҳасидаги корхона ва ташкилотлар сони 1 430 тани ташкил этиб, ўтган йилнинг мос даврига нисбатан 10,3 фоизга ошди.

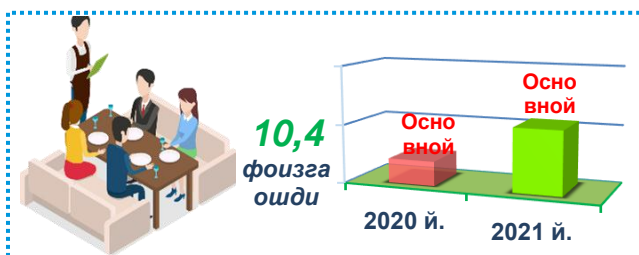
Жами яшаш ва овқатланиш бўйича хизматлар соҳасидаги корхона ва ташкилотлар сони кўпайишининг асосий омили — озиқ-овқат ва ичимликлар етказиш бўйича хизматларнинг — 11,9 фоизга (жами яшаш ва овқатланиш бўйича хизматлар соҳасидаги улуши 84,1 фоиз), яшаш бўйича хизматларнинг — 2,7 фоизга (жами яшаш ва овқатланиш бўйича хизматлар соҳасидаги улуши 15,9 фоиз) ўсишидир.

Яшаш ва овқатланиш бўйича хизматлар соҳасида фаолият кўрсатаётган корхона ва ташкилотлар сони

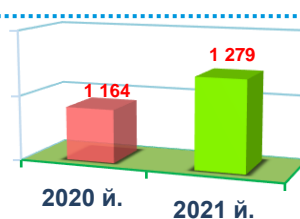
(1-апрел ҳолатига кўра, бирликда)



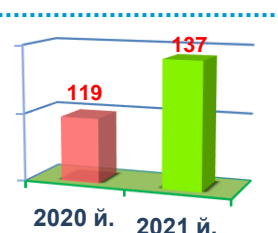
Кичик тадбиркорлик субъектлари сони



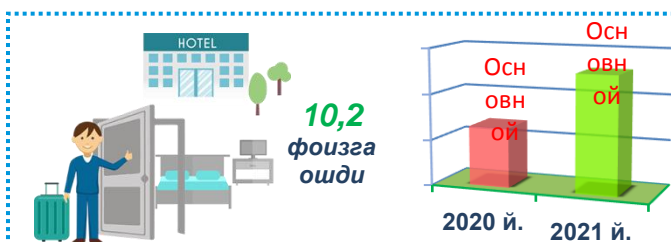
Микрофирмалар




Кичик корхоналар




Масъулияти чекланган жамиятлар



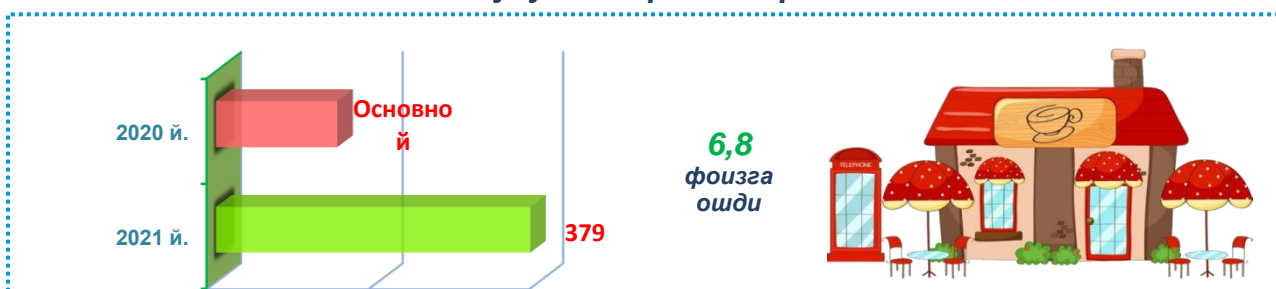
Оилавий корхоналар



Фаолият кўрсатаётган хорижий капитал иштирокидаги корхоналар сони



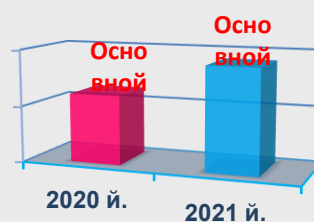
Хусусий корхоналар



Ахборот ва алоқа соҳасида фаолият кўрсатаётган корхона ва ташкилотлар сони
(1-апрел ҳолатига кўра, бирликда)



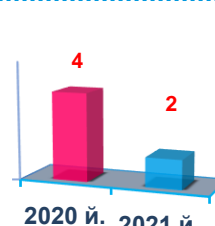
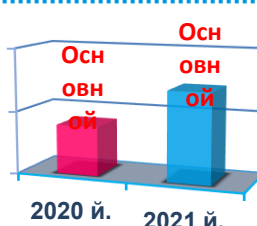
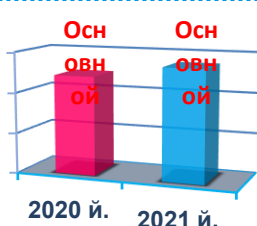
Жами фаолият
кўрсатаётган корхона ва
ташкилотларнинг умумий
сони о'tган йилнинг шу
давrigа нисбатан **11,5**
фоизга ошди



Кичик тадбиркорлик субъектлари
сони

Микрофирмалар

Кичик
корхоналар

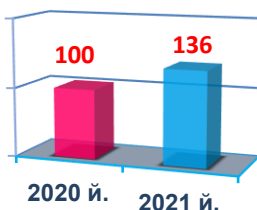


Масъулияти чекланган жамиятлар

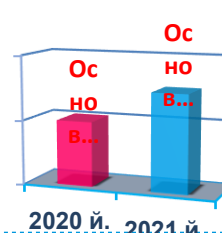
Оилавий корхоналар



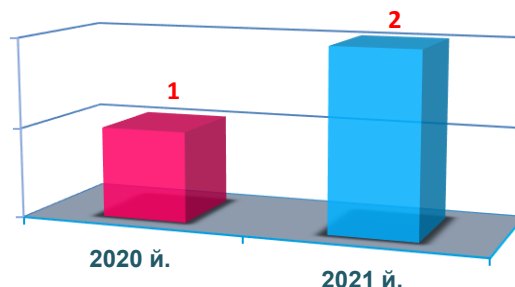
36,0
фоизга
ошди



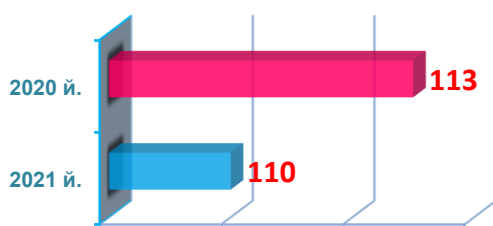
3,8
фоизга
ошди



Фаолият кўрсатаётган хорижий капитал иштирокидаги
корхоналар сони



Хусусий корхоналар



2,7
фоизга
камайди

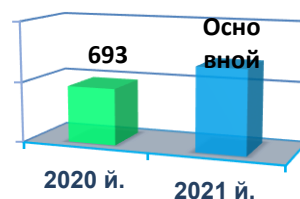


Ташиш ва сақлаш соҳасида фаолият кўрсатаётган корхона ва ташкилотлар сони


(1-апрел ҳолатига қўра, бирликда)



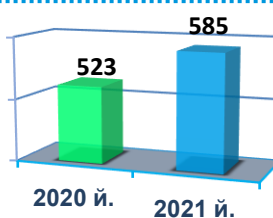
Жами фаолият кўрсатаётган корхона ва ташкилотларнинг умумий сони ўтган йилнинг шу даврига нисбатан **6,3** фоизга ошди



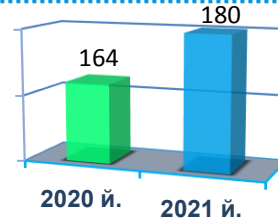
Кичик тадбиркорлик субъектлари сони



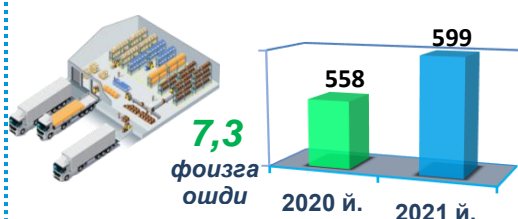
Микрофирмалар



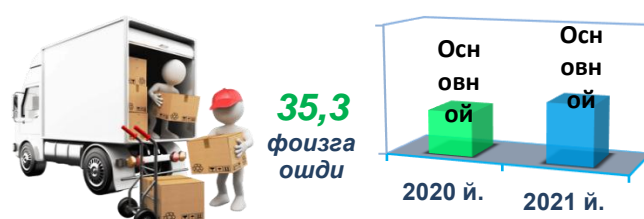
Кичик корхоналар



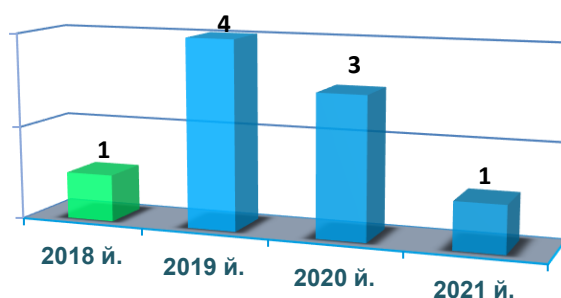
Масъулияти чекланган жамиятлар



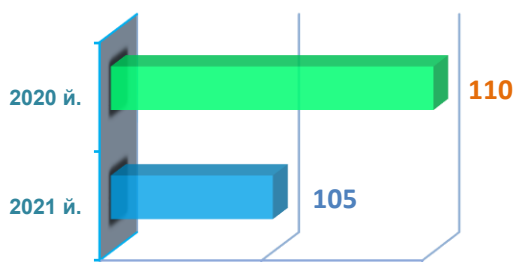
Оилавий корхоналар



Фаолият кўрсатаётган хорижий капитал иштирокидаги корхоналар сони



Хусусий корхоналар сони



Кичик тадбиркорлик субъектлари сони

(2021 йил 1-апрел ҳолатига кўра, бирликда)



Фаолият кўрсатаётган кичик корхона ва микрофирмалар сони (иқтисодий фаолият турлари бўйича 1-апрел ҳолатига кўра, бирликда)



Оилавий корхоналар сони

(1-апрел ҳолатига кўра, бирликда)



Ташкилий-ҳуқуқий шакли бўйича рўйхатдан ўтган оилавий корхоналар сони 2021 йилнинг 1 апрел ҳолатига кўра 4 094 тани ташкил этиб, бу кўрсаткич ўтган йилнинг шу даврига нисбатан 851 тага ёки 26,2 фоизга ошганлигини кўриш мумкин.

Фаолият кўрсатаётган оилавий корхоналар сони 3 806 тани ташкил этиб, бу кўрсаткич ўтган йилнинг шу даврига нисбатан 762 тага ёки 25,0 фоизга ошганлигини кўриш мумкин.

2021 - йилнинг март ойида янги ташкил этилган оилавий корхоналар сони 325 тани ташкил этиб, бу кўрсаткич ўтган йилнинг шу даврига нисбатан 334 тага ёки 49,3 фоизга камайганлигини кўриш мумкин.

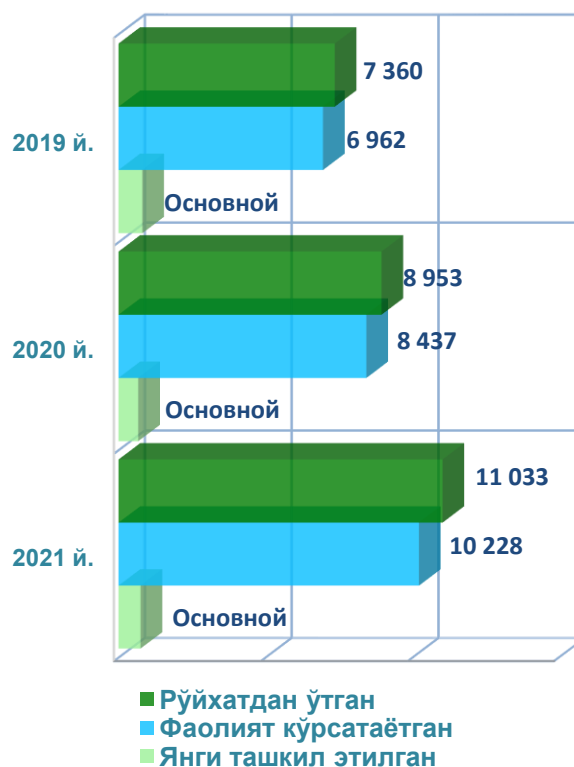
Масъулияти чекланган жамиятлар сони

(1- апрель ҳолатига кўра, бирликда)

Ташкилий-ҳуқуқий шакли бўйича рўйхатдан ўтган масъулияти чекланган жамиятлар сони 2021 йилнинг 1 апрель ҳолатига кўра 11 033 тани ташкил этиб, бу кўрсаткич ўтган йилнинг шу даврига нисбатан 2 080 тага ёки 23,2 фоизга ошганлигини кўриш мумкин.

Фаолият кўрсатаётган масъулияти чекланган жамиятлар сони 10 228 тани ташкил этиб, бу кўрсаткич ўтган йилнинг шу даврига нисбатан 1 791 тага ёки 21,2 фоизга ошганлигини кўриш мумкин.

2021 йилнинг январь-март ойларида янги ташкил этилган масъулияти чекланган жамиятлар сони 751 тани ташкил этиб, бу кўрсаткич ўтган йилнинг шу даврига нисбатан 78 тага ёки 11,6 фоизга ошганлигини кўриш мумкин.



Хорижий капитал иштирокидаги корхона ва ташкилотлар сони

(2021 йил 1-апрел ҳолатига кўра, бирликда)



Рўйхатдан ўтган хорижий капитал иштирокидаги корхона ва ташкилотлар сони 2021 йил 1 апрель ҳолатига кўра 200 тани ташкил этиб, улардан 185 таси ёки 92,5 фоизи фаолият кўрсатмоқда. Бу кўрсаткич ўтган йилнинг шу даврига нисбатан олганда 42 тага ёки 26,5 фоизга ошганлигини кўриш мумкин.

2020 йилнинг январь-март ойларида вилоятимизда 16 та хорижий капитал иштирокидаги корхона ва ташкилотлар янги ташкил этилди.

Янги ташкил этилган хорижий капитал иштирокидаги корхоналар сони

(иқтисодий фаолият турлари бўйича 2021 йил 1-апрел ҳолатига кўра, бирликда)

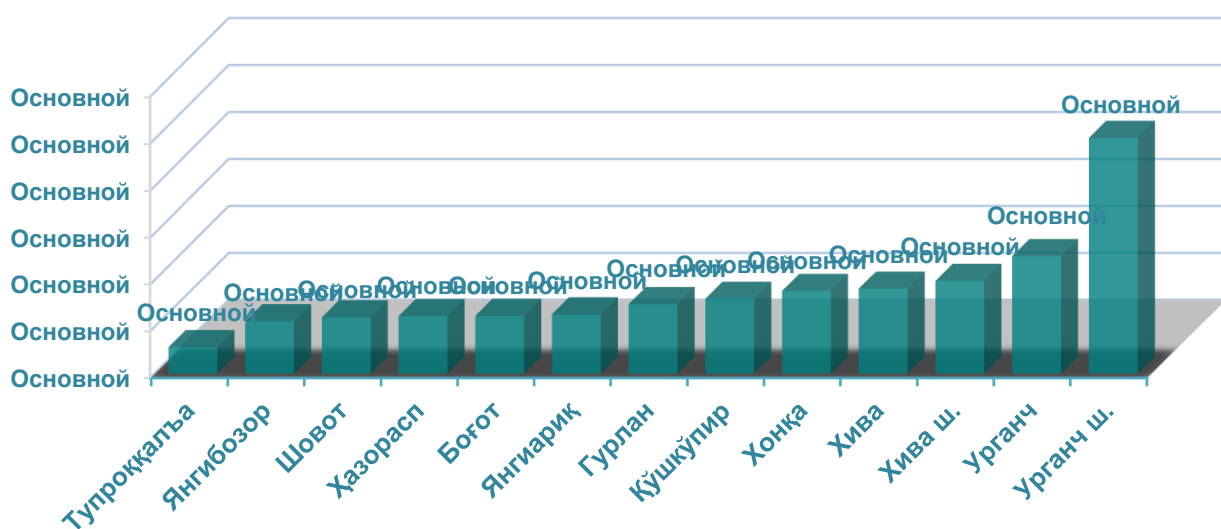


2021 й.

Хорижий капитал иштирокидаги фаолият кўрсатаётган корхоналарнинг давлатлар кесимида сони (2021 йил 1- апрел ҳолатига кўра, бирликда)



Туманлар кесимида фаолият кўрсатаётган корхоналар сони (2021 йил 1- апрел ҳолатига кўра, бирликда)



**Туманлар кесимида хорижий капитал иштирокидаги фаолият
кўрсатаётган корхоналар сони**
(2021 йил 1-апрел ҳолатига кўра, бирликда)

	Жами	шундан:	
		қўшма корхона	хорижий корхона
Хоразм вилояти	185	113	72
Урганч ш.	64	39	25
Хива ш.	16	10	6
туманлар:			
Боғот	6	5	1
Гурлан	7	5	2
Қўшқўпир	6	5	1
Урганч	24	9	15
Ҳазорасп	4	1	3
Тупроққалъа	7	3	4
Хонқа	8	5	3
Хива	12	6	6
Шовот	11	10	1
Янгиарик	9	6	3
Янгибозор	11	9	2

Хорижий капитал иштирокидаги фаолият кўрсатаётган корхоналарнинг асосий қисми Урганч шаҳрида - 64 тани (умумий миқдоридаги улуши 34,6 фоиз), Урганч туманида - 24 тани (12,9 фоиз), Хива шаҳрида 16 тани (9,1 фоиз), Хива туманида - 12 тани (6,7 фоиз), Янгибозор туманида - 11 тани (5,9 фоиз) ҳамда Шовот туманида - 11 тани (5,9 фоиз) ташкил этади.

Статистик кўрсаткичларга изоҳлар

Корхоналар ва ташкилотларнинг ягона давлат регистри – ахборот-маълумотнома тусидаги, вақти-вақти билан янгилаб бориладиган маълумотлардан иборат бўлган автоматлаштирилган тизим ҳисобланади ҳамда ягона классификациялар тизими асосида корхона ва ташкилотларнинг давлат ҳисобини ва уларни идентификациялаштиришни таъминлайди.

Рўйхатга олинган корхона ва ташкилотлар – рўйхатдан ўтказиш органлари томонидан белгиланган тартибда давлат рўйхатидан ўтказилган ҳамда юридик шахсларнинг давлат реестрида мавжуд бўлган юридик шахслардир (фаолияти тугатилган юридик шахслардан ташқари).

Фаолият кўрсатаётган корхона ва ташкилотлар – рўйхатдан ўтказиш органлари томонидан белгиланган тартибда давлат рўйхатидан ўтказилган ҳамда давлат статистика органларига молия-хўжалик фаолиятини амалга оширмаётганлиги ёки тугатиш жараёнида эканлиги тўғрисидаги маълумот келиб тушмаган юридик шахслардир.

Янги ташкил этилган корхона ва ташкилотлар – рўйхатдан ўтказиш органлари томонидан белгиланган тартибда, юридик шахсларнинг давлат реестрига янгидан киритилган юридик шахслардир.

Кичик корхона ва микрофирмалар – Ўзбекистон Республикаси Вазирлар Маҳкамасининг 2016 йил 24 августдаги “Иқтисодий фаолият турларини таснифлашнинг халқаро тизимига ўтиш чора-тадбирлари тўғрисида” 275-сон қарорининг 1 - иловасига мувофиқ, кичик тадбиркорлик субъектларига ажратилади.

VIII. ХИЗМАТЛАР

2021 йил январь-март ойларида бозор хизматлари ишлаб чиқаришнинг иқтисодий фаолият турлари бўйича ҳажми 1888,0 млрд. сўмни ташкил қилди ва 2020 йил январь-март ойларига нисбатан ўсиш 108,6 фоизни ташкил этди.

Иқтисодий фаолият турлари бўйича бозор хизматлари ишлаб чиқариш (2021 йилнинг январь-март ойлари учун)

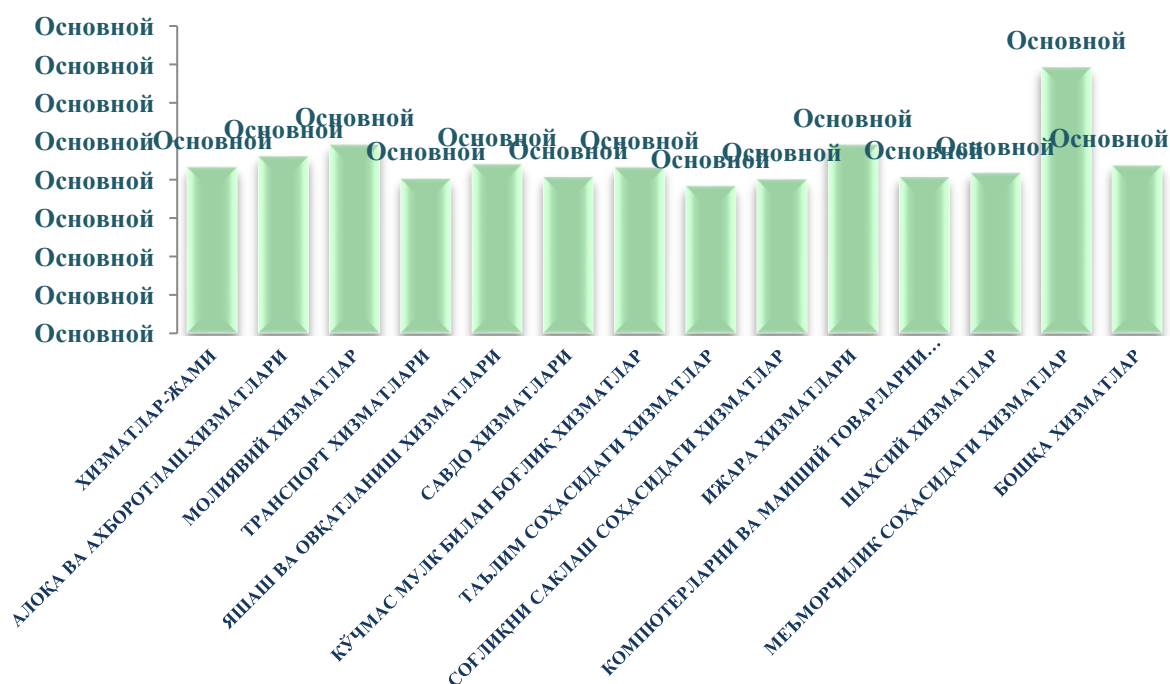
	Млрд. сўм	Ўсиш суръати, %	Жамига нисбатан %
Хизматлар – жами	1 888,0	108,6	100,0
<i>шу жумладан асосий турлари бўйича:</i>			
алоқа ва ахборотлаштириш хизматлари	97,4	115,7	5,2
молиявий хизматлар	367,5	123,2	19,5
транспорт хизматлари	425,0	101,1	22,5
шу жумладан: автотранспорт хизматлари	408,4	102,5	21,6
яшаш ва овқатланиш хизматлари	46,5	110,5	2,5
савдо хизматлари	504,4	102,1	26,7
кўчмас мулк билан боғлиқ хизматлар	53,8	108,4	2,8
таълим соҳасидаги хизматлар	80,2	96,3	4,2
соғлиқни сақлаш соҳасидаги хизматлар	34,7	100,7	1,8
ижара хизматлари	44,6	123,1	2,4
компьютерлар ва маиший товарларни таъмирлаш бўйича хизматлар	71,7	102,1	3,8
шахсий хизматлар	59,7	104,8	3,2
меъморчилик, муҳандислик изланишлари, техник синовлар ва таҳлил соҳасидаги хизматлар	56,8	173,6	3,0
бошқа хизматлар	45,7	109,6	2,4

Кўрсатилган бозор хизматлари умумий ҳажмида юқори ҳажм савдо хизматлари (504,4 млрд. сўм), транспорт хизматлари (425,0 млрд. сўм), молиявий хизматлар (367,5 млрд. сўм), алоқа ва ахборотлаштириш хизматлари (97,4 млрд. сўм) га тўғри келади.

Энг кичик ҳажм соғлиқни сақлаш соҳасидаги хизматлар (34,7 млрд. сўм), ижара хизматлари (44,6 млрд. сўм), бошқа хизматлар (45,7 млрд. сўм) га тўғри келади.

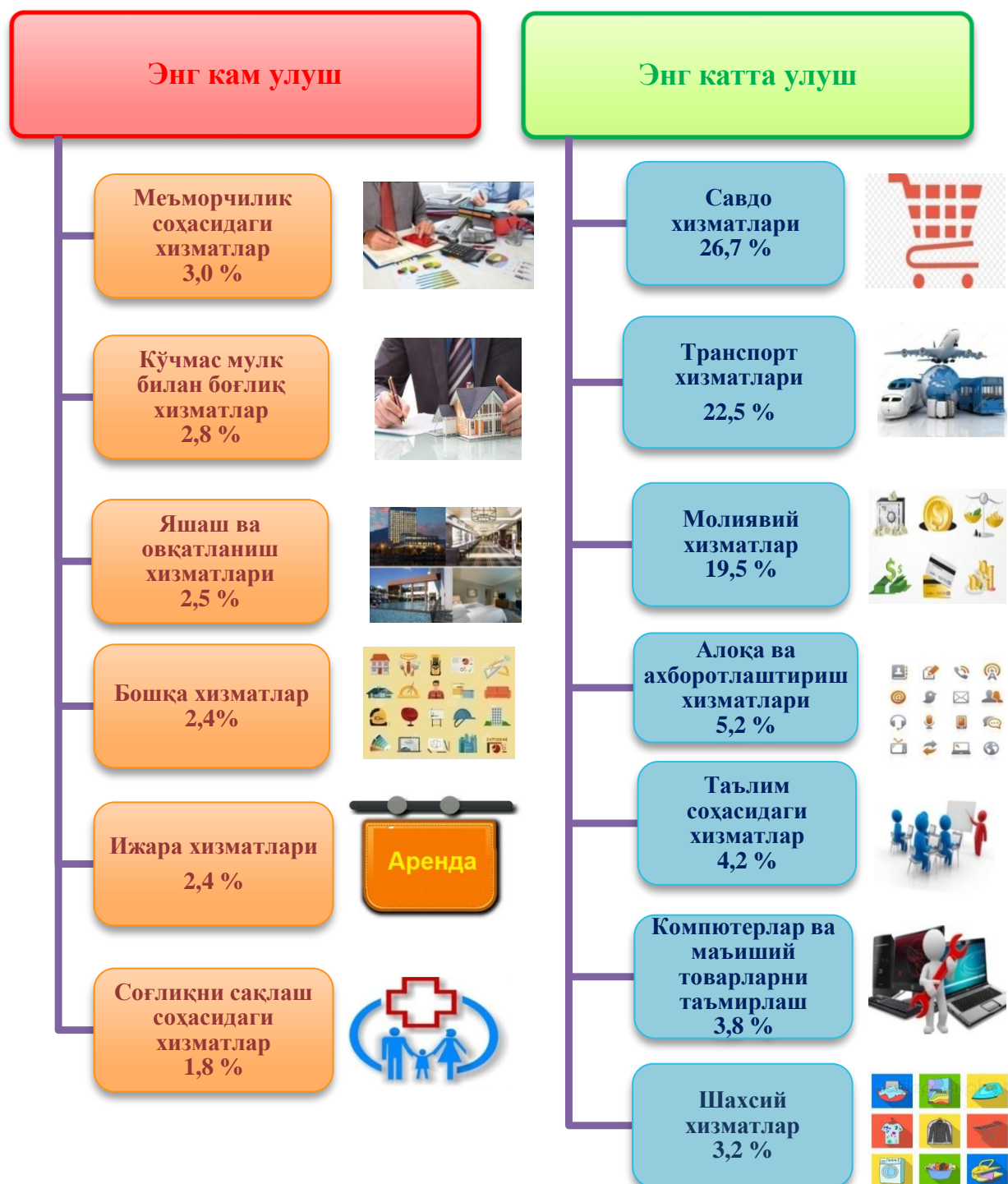
Шунингдек, меъморчилик, муҳандислик изланишлари, техник синовлар ва таҳлил соҳасидаги хизматлар (173,6 %), молиявий хизматлар (123,2 %), ижара хизматлари (123,1%) ва алоқа ва ахборотлаштириш хизматлари (115,7 %) ўсиш суръатлари юқори бўлди.

Иқтисодий фаолият турлари бўйича хизматлар таркиби (2021 йил январь-март ойлари учун)



Хизматлар таркибида савдо хизматлари – 26,7 % улуш билан етакчи ўринни эгаллайди. Хозирги вақтда савдо соҳаси истеъмолчиларнинг бозор талабини шакллантириш жараёнида фаол иштирокчи ҳисобланади. Бугунги кунда савдо хизматлари мамлакат иқтисодиётида кўрсатилаётган хизматлар умумий ҳажмининг сезиларли қисмини ташкил этади. Республикада замонавий ахборот технологиялардан фойдаланган ҳолда чакана савдо тармоқлари фаол ривожланмоқда.

**2021 йил январь-март ойларида иқтисодий фаолият
турлари бўйича хизматлар таркиби**



Хизматлар таркибида энг катта улушни савдо хизматлари (26,7 %), транспорт хизматлари (22,5 %), молиявий хизматлар (19,5 %) ва алоқа ва ахборотлаштириш хизматлари (5,2 %) тўғри келади.

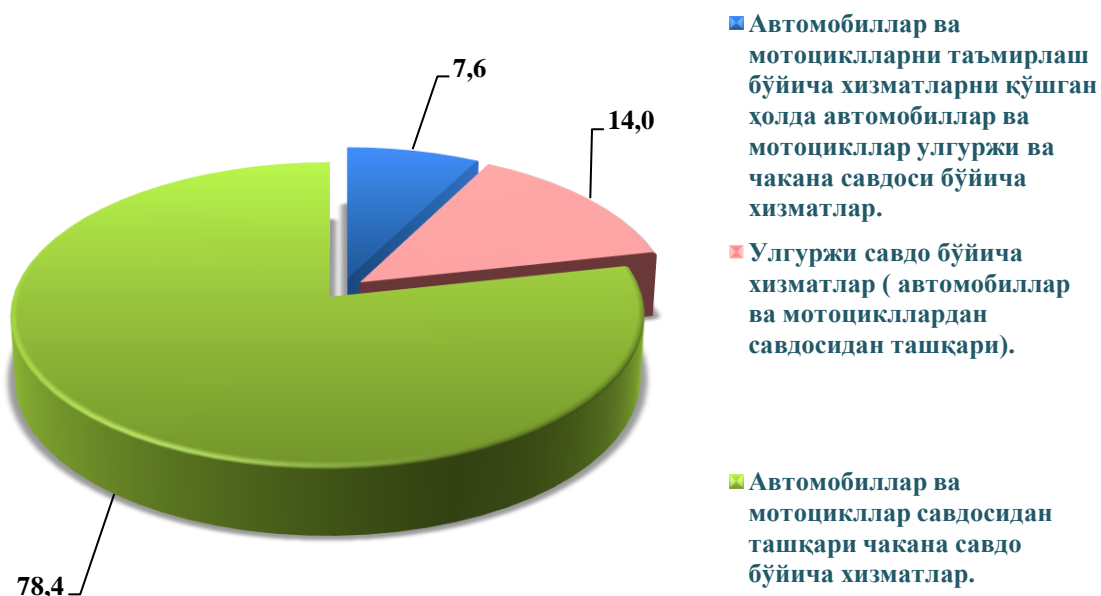
Хизматлар умумий ҳажмида паст улушлар соғлиқни сақлаш соҳасидаги хизматлар (1,8 %), ижара хизматлар (2,4 %), шунингдек яшаш ва овқатланиш бўйича хизматлар (2,5 %) га тўғри келган.

Хизматлар соҳасини ривожлантириш ижтимоий йўналтирилган бозор иқтисодиётини шакллантиришнинг энг муҳим шартларидан бири ҳисобланади. Бугунги кунда вилоятда олиб борилаётган бозор ислохотлари жамиятни ривожлантиришнинг энг муҳим ижтимоий-иқтисодий вазифаларини ҳал қилишда хизмат кўрсатиш соҳасининг ролини оширишга катта таъсир кўрсатади. Хизматларнинг хилма-хиллиги аҳолининг катта қисмини ҳаёт сифати ва фаровонлигини яхшилаш имконини беради.

2021 йил январь-март ойларида савдо хизматлари ҳажми 504,4 млрд. сўмга тенг бўлди. Кўрсатилган хизматлар умумий ҳажмидаги улуши 26,7 % ни ташкил этди.

Ўтган йилнинг шу даврига нисбатан савдо хизматларининг ҳажми 66,1 млн. сўмга ошди.

Савдо хизматларининг таркиби
(2021 йил январь-март ойлари учун)



Савдо хизматлари таркибида автомобиллар ва мотоцикллар савдосидан ташқари чакана савдо бўйича хизматлар катта салмоққа эга бўлиб, унинг улуши 78,4 % ни ташкил этади.

Улгуржи савдо бўйича хизматларнинг (автомобиллар ва мотоцикллар савдосидан ташқари) улуши 14,0 % га етди.

Автомобиллар ва мотоциклларни таъмирлаш бўйича хизматларни қўшган ҳолда автомобиллар ва мотоцикллар улгуржи ва чакана савдоси бўйича хизматлар умумий савдо хизматлари ҳажмида 7,6 % ни эгаллайди.

Транспорт хизматларининг умумий ҳажмида қуруқликдаги транспорт хизматлари – 97,8 %, омборга жойлаштириш хизматлар ва ёрдамчи транспорт хизматлари – 1,7 %, почта ва курьерлик хизматлари – 0,5 % ни ташкил этади.

Транспорт хизматларининг таркиби % да
(2021 йил январь-март ойлари учун)



Ахборот-коммуникация технологиялари (АКТ) ва молия-кредит муассасалари хизматлари тез ривожланаётган хизмат турлари ҳисобланади. Янги технологияларга ва бозорни эркинлаштириш натижаларига таяниб, бу фаолият турлари ҳозирги вақтда ривожланишнинг янги босқичи сифатида пайдо бўлди ва бугунги кунда жамиятнинг технологик тараққиёти ва иқтисодиётнинг глобаллашувида ҳал қилувчи роль ўйнайди.

Кўрсатилаётган хизматлар сифатини ошириш, АКТ соҳасида инновацияларни жорий этиш бўйича амалга оширилаётган чора-тадбирлар натижасида янги турдаги хизматларнинг пайдо бўлиши алоқа ва ахборотлаштириш хизматлари ҳажмини оширишга таъсир кўрсатади.



**Алоқа ва ахборотлаштириш хизматлари таркиби, %
(2021 йил январь-март ойлари учун)**

2021 йил январь-март ойларида вилоят бўйича алоқа ва ахборотлаштириш хизматлари ҳажми 97,4 млрд. сўмга тенг бўлиб, ўтган йилнинг шу даврига нисбатан ўсиш суръати 115,7 % ни ташкил этди. Кўрсатилган хизматлар умумий ҳажмидаги улуши 5,2 % ни ташкил этди.

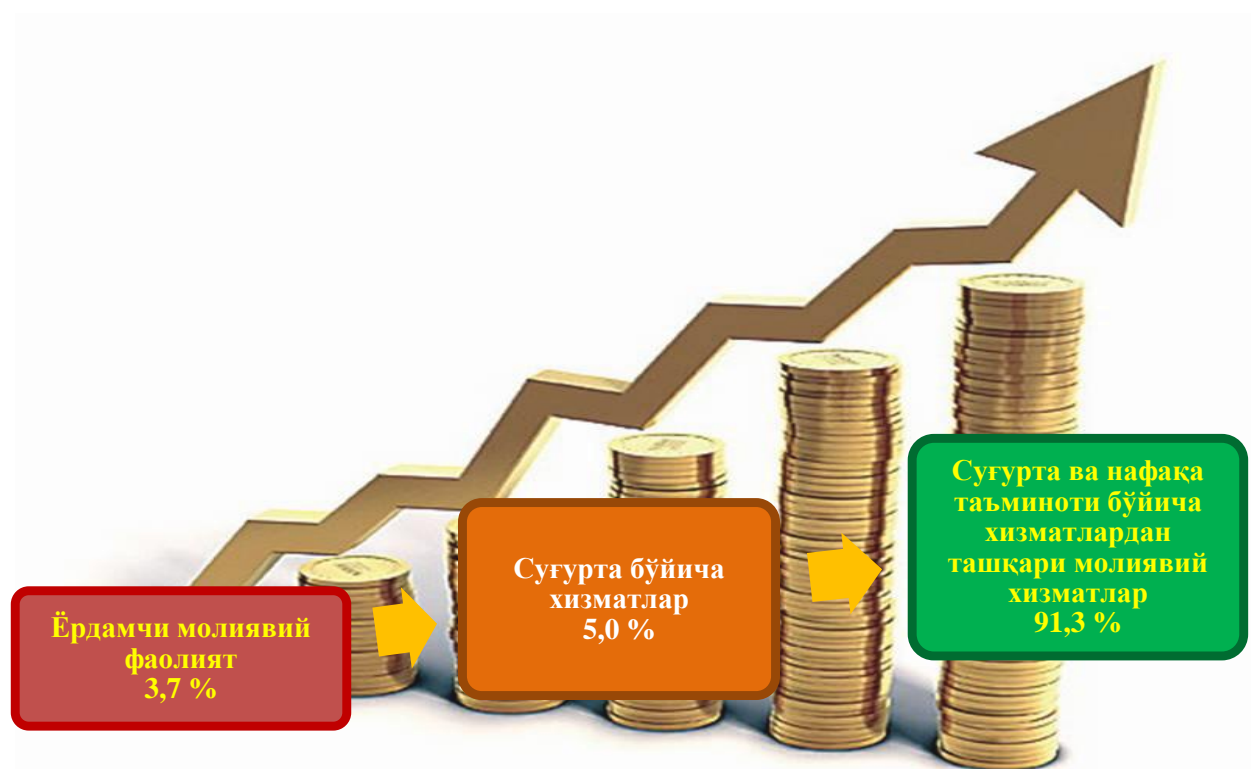
Алоқа ва ахборотлаштириш хизматлари ҳажмида энг катта улуш (96,4 %) телекоммуникация хизматлари (симли ва мобиль алоқа хизматлари, Интернет, йўлдош алоқа хизматлари ва б.қ.) ҳиссасига тўғри келади.

Пул-кредит тизимини ислоҳ қилиш дастурида банк тизимини барқарорлигини таъминлаш, халқаро стандартларга мувофиқ банк фаолиятини янада такомиллаштириш, қўшимча инвестицияларни жалб қилиш, банк ва суғурта ташкилотларига кўрсатиладиган ахборот-коммуникация технологияларидан фойдаланган ҳолда янги хизмат турларини жорий этиш, молиявий хизматлар ҳажмини янада кенгайтиришга алоҳида эътибор қаратилмоқда.

Замонавий банк хизматлари кўрсатиш, жумладан “рақамли” банклар ва чакана хизматлар кўрсатишга ихтисослашган банк бўлинмаларини ташкил этиш учун инновацион банк технологияларини жорий қилиш, масофадан туриб банк хизматларини кўрсатиш, тўлов тизимини янада ривожлантириш молиявий хизматларнинг жадал ривожланишига ёрдам беради.

Молиявий хизматларнинг таркиби, %

(2021 йил январь-март ойлари учун)



Натижада, 2021 йил январь-март ойларида кўрсатилган молиявий хизматлар ҳажми 367,5 млрд. сўмга тенг бўлиб, ўсиш 123,2 % ни ташкил этди.

Молиявий хизматлар умумий ҳажмида суғурта ва нафақа таъминоти бўйича хизматлардан ташқари молиявий хизматлар улуши 91,3 % устунлик қилмоқда. Молиявий хизматлар умумий ҳажмида суғурта хизматларининг улуши 5,0 % ни, ёрдамчи молиявий фаолият 3,7 % ни ташкил этди.

Яшаш ва овқатланиш бўйича хизматлар ҳажмида озиқ-овқат ва ичимликлар билан таъминлаш бўйича хизматлар 72,7 % улуш билан етакчилик қилмоқда. Яшаш бўйича хизматлар улуши 27,3 % га тўғри келади.

Яшаш ва овқатланиш бўйича хизматларнинг таркиби, %
(2021 йил январь-март ойлари учун)



2020 йил январь-март ойлари билан таққосланганда яшаш ва овқатланиш бўйича хизматлар улушининг кўпайиш омилларидан бири вилоятда туризм фаолиятини ривожлантириш ҳисобланади. Жаҳонга машҳур Хива шаҳрининг тарихий ёдгорликлари, замонавий шаҳарлар, Ўзбекистоннинг бетакрор табиати, ноёб миллий таомлари, шунингдек, халқимизнинг бетакрор меҳмондўстлиги саёҳатчиларни ўзига жалб қилади.

Ўтган йилнинг мос даврига нисбатан, яшаш ва овқатланиш бўйича хизматларнинг ўсиш суръати 110,5 % ни ташкил этди.

Таълим соҳасидаги хизматларнинг ҳажми ва ўсиш суръати, %
(2021 йил январь-март ойлари учун)



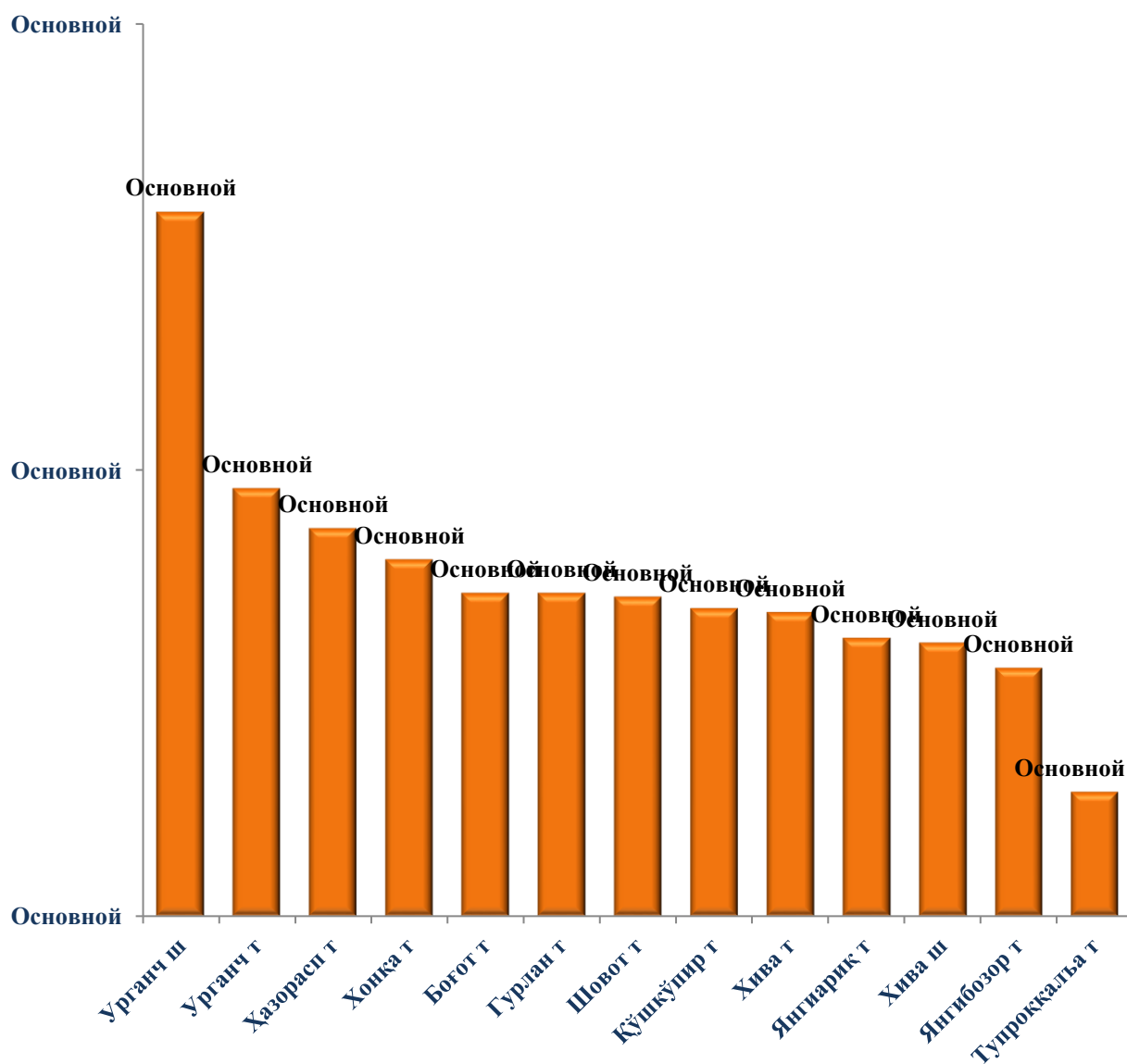
Таълим соҳасида амалга оширилаётган туб ислохотлар биринчи навбатда онг ва фикрлашдаги ижобий ўзгаришларни қўллаб-қувватлаб, маънавиятни юксалтиришга ҳисса қўшади. 2021 йилнинг январь-март ойларида таълим соҳасида кўрсатилган хизматлар ҳажми 80,2 млрд.сўмга тенг, ўсиш суръати эса 96,3 % эришилди.

Ўтган йилнинг январь-март ойлари билан таққосланганда таълим соҳасидаги хизматларнинг ҳажми 0,3 млн. сўмга ошди.

2021 йил январь-март ойларида шаҳар ва туманлар кесимида кўрсатилган хизматлар ҳажми

	<i>Млрд. сўм</i>	<i>Ўсиш суръати, % да</i>	<i>Жамига нисбатан улуши, % да</i>
Хоразм вилояти	1 888,0	108,6	100,0
Урганч шаҳри	716,2	110,9	37,9
Хива шаҳри	77,9	116,9	4,1
<i>туманлар:</i>			
Боғот	99,3	105,3	5,3
Гурлан	99,2	105,0	5,3
Қўшқўпир	92,2	107,5	4,9
Урганч	171,6	103,5	9,1
Ҳазорасп	138,9	105,9	7,4
Тупроққалъа	35,8	103,1	1,9
Хонқа	119,5	103,0	6,3
Хива	91,5	108,9	4,8
Шовот	98,3	104,4	5,2
Янгиариқ	79,8	106,5	4,2
Янгибозор	67,8	107,6	3,6

**Вилоят бўйича хизматларнинг умумий ҳажмида шаҳар ва туманларнинг
улуши (2021 йил январь-март ойлари учун)**



Хизматлар соҳасининг ривожланишида энг катта улуш Урганч шаҳри (37,9 %), Урганч (9,1 %), Ҳазорасп (7,4 %), Хонқа (6,3 %) туманларида кузатилмоқда.

Кўрсатилган хизматлар умумий ҳажмида энг кичик улушларни Хива шаҳри (4,1 %), Янгибозор тумани (3,6 %), Тупроққалъа тумани (1,9 %) эгаллайди.

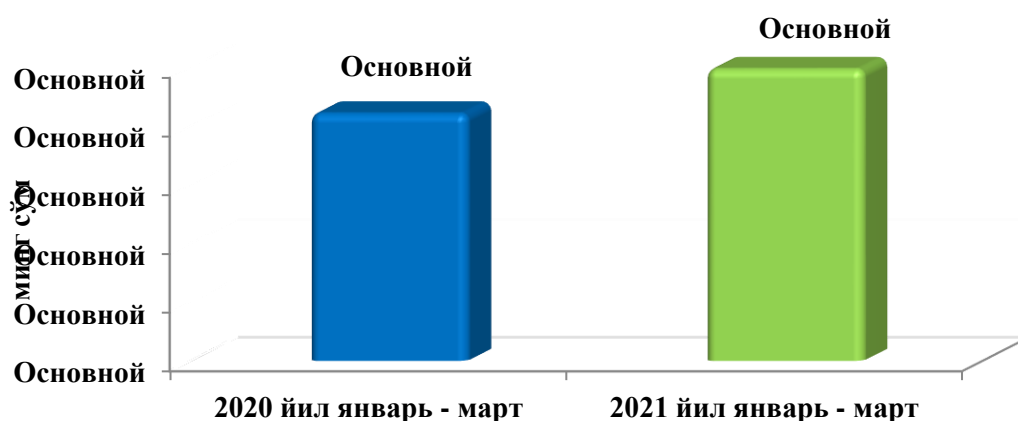
Худудлар бўйича бозор хизматларининг ўсиш суръати,%
(2021 йил январь-март ойлари учун)



2020 йил январь-март ойларида нисбатан, 2021 йил январь-март ойларида энг юқори ўсиш суръатлари Хива шаҳри (116,9 %), Урганч шаҳри (110,9 %) ва Хива туманида (108,9 %) қайд этилди.

Хоразм вилоятида аҳоли жон бошига кўрсатилган бозор хизматлари ҳажмининг ҳар ойда ўсиши кузатилмоқда. Аҳоли жон бошига кўрсатилган бозор хизматлари ҳажми 2020 йил январь-март ойларига нисбатан 151,2 минг сўмга ошиб, 995,7 минг сўмга тенг бўлди. Ўсиш суръати 107,0 % қайд этилди.

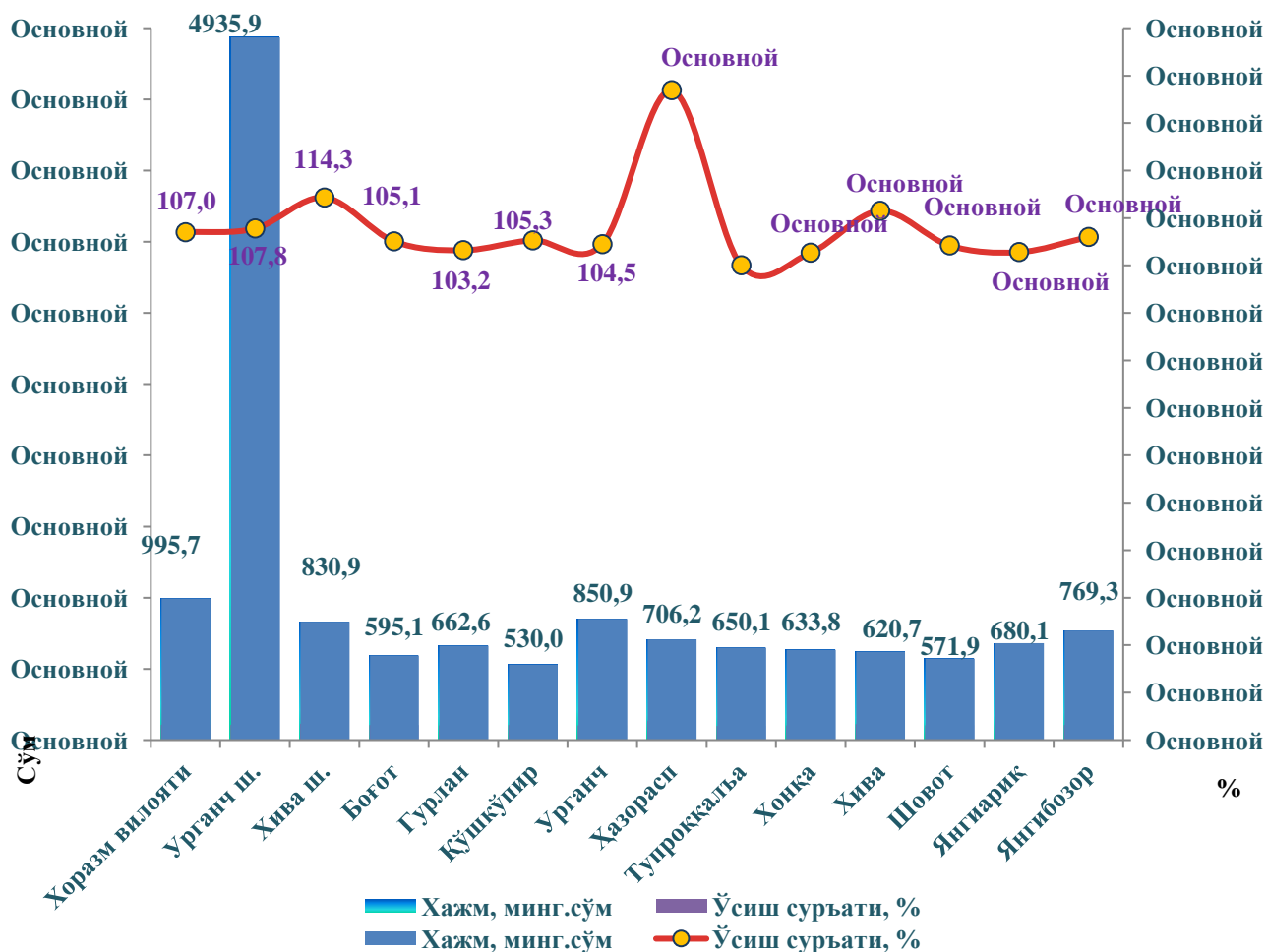
Вилоят бўйича аҳоли жон бошига кўрсаткичлар
(2021 йил январь-март ойлари учун)



Хизматлар соҳасини ривожлантириш ижтимоий йўналтирилган бозор иқтисодиётини шакллантириш учун энг муҳим шартлардан бири ҳисобланади. Мамлакатимизда амалга оширилаётган бозор ислохотларининг ижобий натижалари

хизматлар соҳасини янада ривожлантириш, жамиятни ривожлантиришнинг энг муҳим ижтимоий-иқтисодий вазифаларини ҳал этишда унинг ролини ошириш билан узвий боғлиқдир.

Шаҳар ва туманлар бўйича аҳоли жон бошига кўрсатилган бозор хизматларининг ҳажми ва ўсиш суръати



Аҳоли жон бошига кўрсатилган хизматлар бўйича энг юқори кўрсаткич Урганч шаҳрида (4935,9 минг сўм), Урганч туманида (850,9 минг сўм), Хива шаҳрида (830,9 минг сўм) ва Янгибозор тумани (769,3 минг сўм) га тўғри келади.

Худудлар ўртасида аҳоли жон бошига кўрсатилган хизматлар бўйича энг паст кўрсаткич Қўшқўпир (530,0 минг сўм), Шовот (571,9 минг сўм) ва Боғот (595,1 минг сўм) туманларида кузатилади.

2020 йил январь-март ойларига нисбатан, 2021 йил январь-март ойларида аҳоли жон бошига кўрсатилган бозор хизматларининг энг юқори ўсиш суръатлари Ҳазорасп туманида (136,9 %) ва Хива шаҳрида (114,3 %) қайд этилди.

IX. ТРАНСПОРТ ВА АЛОҚА

Мустақиллик йилларида транспорт ва коммуникация тизимини стратегик ривожлантириш бўйича катта ишлар амалга оширилди. Мамлакатимизда яратилган самарали транспорт тизими ташқи иқтисодий алоқаларни ривожлантириш ва бошқа мамлакатлар билан интеграциялашув омилидир.

Юк ташиш. 2021 йил январь-март ойларида барча транспорт турлари томонидан 5,8 млн. тонна юк ташилган бўлиб, бу ўтган йилнинг шу даврига нисбатан 103,0 фоизни ташкил этди.

Юк ташиш ва юк айланмаси асосий кўрсаткичлари

	2021 йил январь-март	2020 йил январь-март ойларига нисбатан % да
Ташилган юклар, млн. Тн	5,8	103,0

шу жумладан:

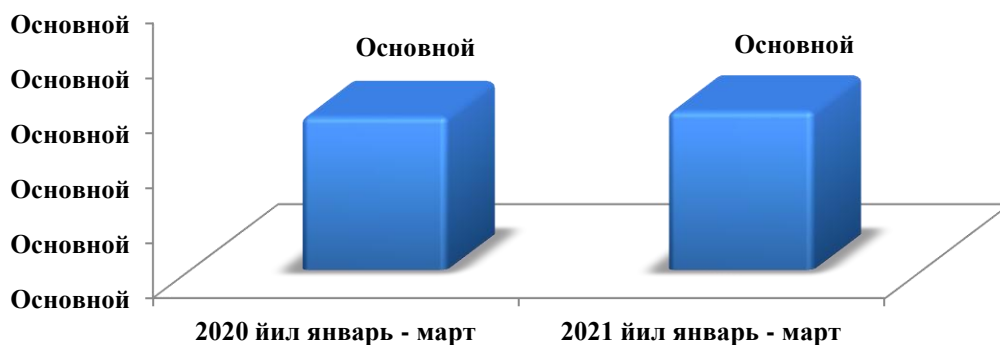
автомобиль транспортида	5,8	103,0
-------------------------	-----	-------

Юк айланмаси, млн. тн-км	155,0	124,6
--------------------------	-------	-------

шу жумладан:

автомобиль транспортида	155,0	124,6
-------------------------	-------	-------

Автомобиль транспортида юк ташиш ҳажмининг таққосланиши, млн.т



Хоразм вилоятининг туман, шаҳарлар бўйича ташилган юк бўйича етакчи ўринни Урганч тумани (1253,1 минг тонна) эгаллади. Шу билан бирга, энг юқори тоннани Урганч шаҳри (801,2 минг тонна) ва Хива тумани (663,4 минг тонна) кузатилди.

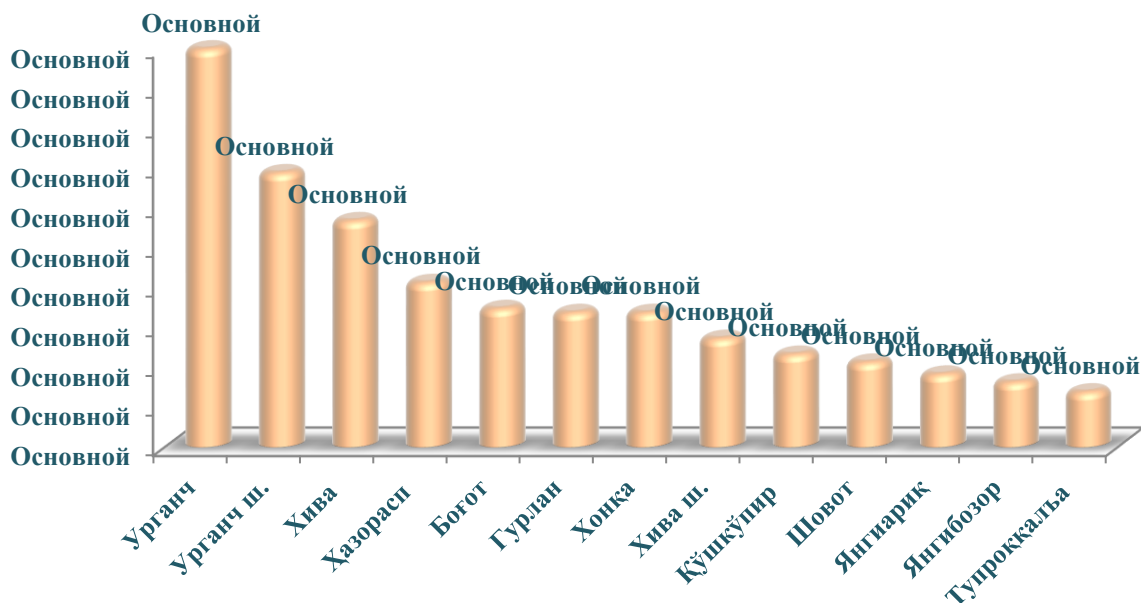
Худудлар кесимида юк ташиш, минг тонна
(2021 йилнинг январь–март ҳолатига)

	<i>минг тонна</i>	<i>2020 йил январь-мартга нисбатан фоиз ҳисобида</i>	<i>жамига нисбатан улуши, фоиз ҳисобида</i>
Хоразм вилояти	5 797,8	103,0	100,0
Урганч шаҳри	801,2	102,4	13,8
Хива шаҳри	316,2	103,8	5,5
<i>туманлар:</i>			
Боғот	403,7	100,5	7,0
Гурлан	392,9	101,8	6,8
Қўшқуипир	274,2	103,2	4,7
Урганч	1 253,1	102,9	21,6
Ҳазорасп	481,0	107,8	8,3
Тупроққалъа	160,3	102,3	2,8
Хонқа	396,9	100,2	6,8
Хива	663,4	104,5	11,4
Шовот	247,3	102,2	4,3
Янгиариқ	215,6	104,4	3,7
Янгибозор	192,0	101,3	3,3

Кўрсатилган юк ташишда энг кичик тонна қуйидаги худудлар Тупроққалъа (160,3 минг тонна), Янгибозор (192,0 минг тонна) Янгиариқ (215,6 минг тонна), туманлари ҳиссасига тўғри келди.

Ташилган юкнинг умумий ҳажмида ҳудудларнинг улуши, %


(2021 йил январь-март ҳолатига)



Ҳудудлар бўйича ташилган юкнинг юқори улуши бўйича етакчи ўринни Урганч тумани (21,6 фоиз) эгаллади. Шу билан бирга Урганч шаҳри (13,8 фоиз), Хива тумани (11,4 фоиз) ва Ҳазорасп (8,3 фоиз) туманларида кузатилди.

Юк айланмаси барча транспорт турлари томонидан 155,0 млн. тн-км ни ташкил қилди ва 124,6 фоизга кўпайди.

Автомобиль транспортида юк айланмасининг таққосланиши, млн.т/км



Вилоятнинг юк айланмаси ҳажмида етакчи ўринни Урганч шаҳри (43249,7 минг тонна-км) эгаллади. Шу билан бирга энг юқори кўрсаткич билан

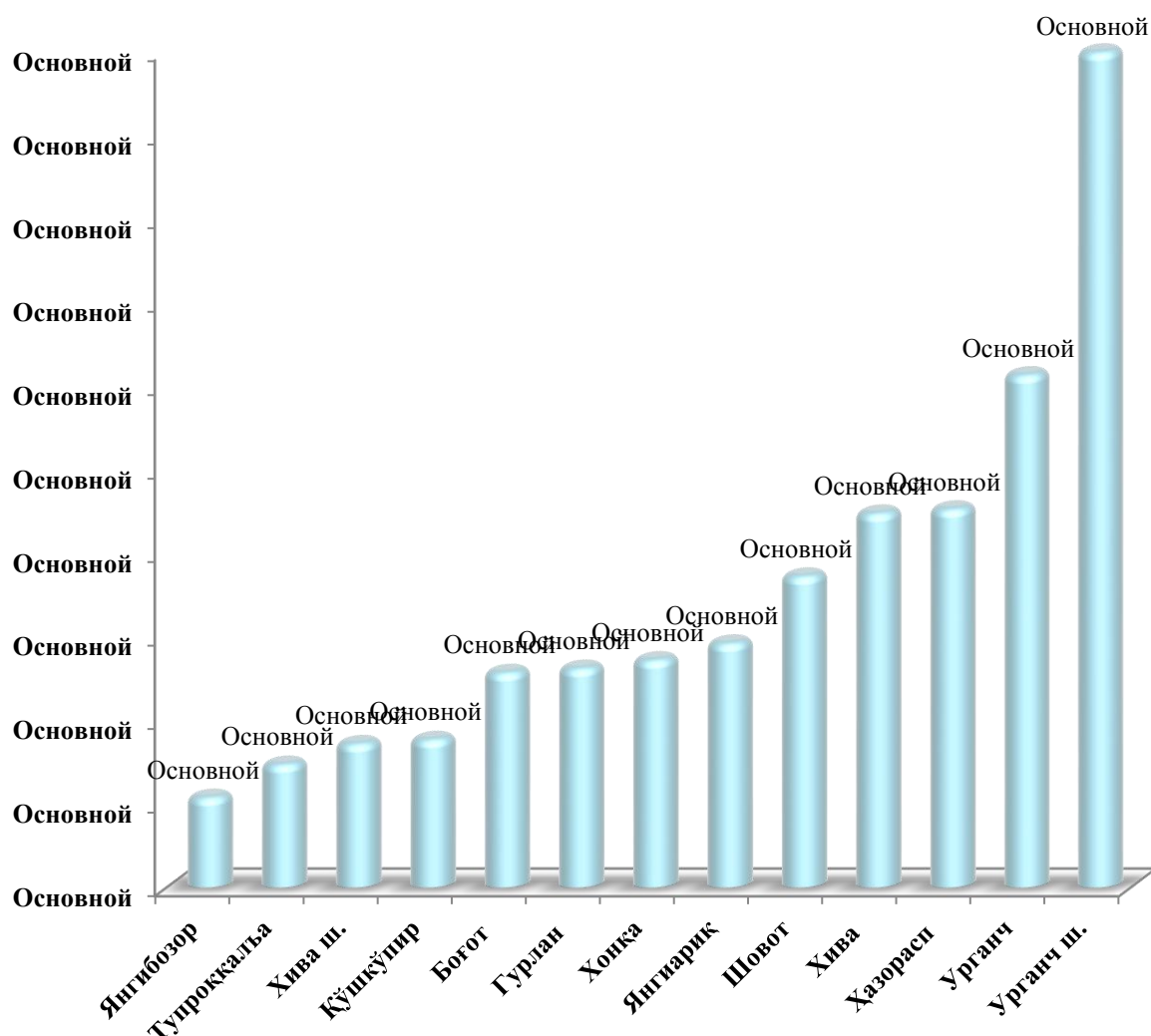
Урганч (19017,3 минг тонна-км), Ҳазорасп (14058,4 минг тонна-км) ва Хива (13927,1 минг тонна-км) туманларида кузатилди.

Ҳудудлар кесимида юк айланмаси, минг тонна-км
(2021 йилнинг январь–март ҳолатига)

	<i>минг тонна-км</i>	<i>2020 йил январь- мартга нисбатан фоиз ҳисобида</i>	<i>жамига нисбатан улуши, фоиз ҳисобида</i>
Хоразм вилояти	155 040,7	124,6	100,0
Урганч шаҳри	43 249,7	214,1	27,9
Хива шаҳри	5 443,0	102,4	3,5
<i>туманлар:</i>			
Боғот	8 091,1	101,2	5,2
Гурлан	8 199,4	102,8	5,3
Қўшқуписир	5 532,3	102,1	3,6
Урганч	19 017,3	100,3	12,3
Ҳазорасп	14 058,4	133,2	9,1
Тупроққалъа	4 686,1	103,6	3,0
Хонқа	8 522,9	100,3	5,5
Хива	13 927,1	101,4	9,0
Шовот	11 682,6	133,5	7,5
Янгиариқ	9 255,8	101,4	5,9
Янгибозор	3 375,1	103,7	2,2

Кўрсатилган юк айланмасидаги энг кичик тонна-км қуйидаги ҳудудлар Янгибозор (3375,1 минг тонна-км), Тупроққалъа (4686,1 минг тонна-км) ва Қўшқўписир (5532,3 минг тонна-км) туманлари ҳиссасига тўғри келди.

Ташилган юк айланмасининг умумий ҳажмида ҳудудларнинг улуши, %
(2021 йил январь-март ҳолатига)



Ҳудудлар бўйича ташилган юк айланмасининг юқори улуши бўйича етакчи ўринни Урганч шаҳри (27,9 фоиз) эгаллади. Шу билан бирга Урганч (12,3 фоиз), Ҳазорасп (9,1 фоиз) ва Хива (9,0 фоиз) туманларида кузатилди.

Якка тартибдаги тадбиркорларнинг автомобиль транспортидаги юк айланмаси 2020 йил январь-март ойларига нисбатан 101,1 фоизга тенг бўлиб, 84,8 млн. тн-км. ни ташкил қилди.

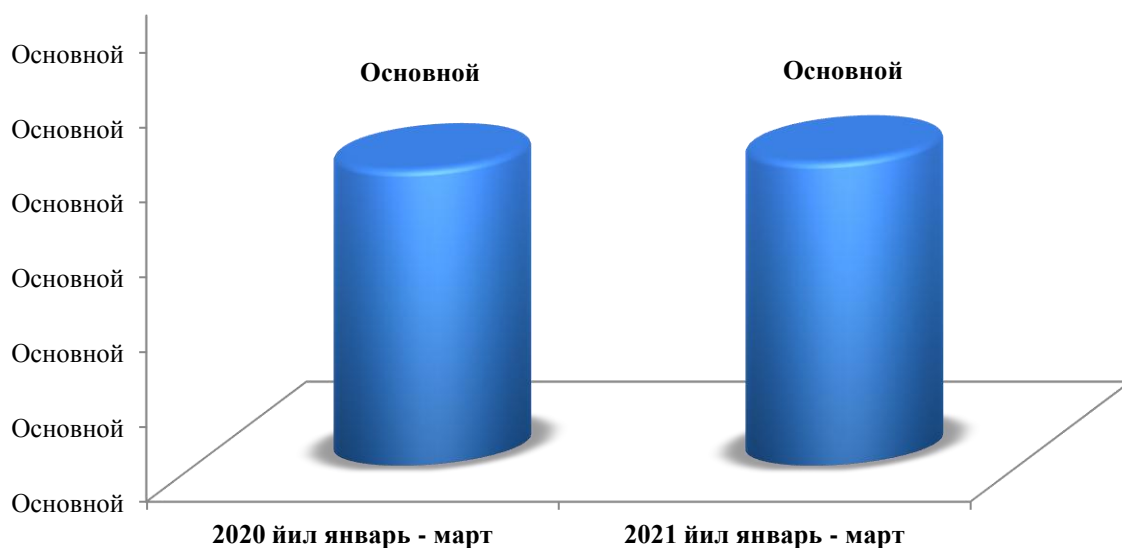
Йўловчи ташиш. 2021 йил январь-март ойларида вилоят бўйича автомобиль транспортида 91,5 млн. киши ташилган бўлиб, бу кўрсаткич ўтган йилнинг шу даврига нисбатан 102,4 фоизни ташкил этади.

Йўловчи ташиш ва йўловчи айланмаси асосий кўрсаткичлари

	2021 йил январь-март	2020 йил январь-март ойларига нисбатан %
Ташилган йўловчи, млн. йўловчи	91,5	102,4
шу жумладан: автомобиль транспортида	91,5	102,4
Йўловчи айланмаси, млн. йўловчи-км	1734,9	101,5
шу жумладан: автомобиль транспортида	1734,9	101,5

Йўловчи ташиш ҳажмининг таққосланиши,

млн.йўловчи



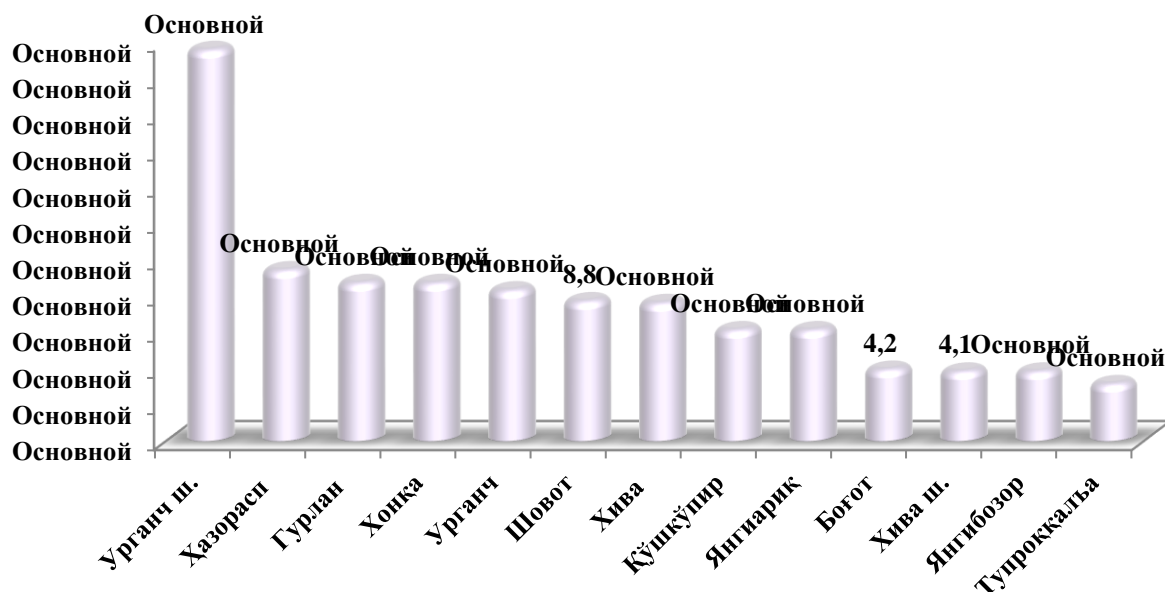
Вилоятнинг туман, шаҳарлар бўйича ташилган йўловчи бўйича етакчи ўринни Урганч шаҳри (19712,7 минг киши) эгаллади. Шу билан бирга, энг юқори кўрсаткич билан Ҳазорасп (8683,1 минг киши), Хонқа (8098,1 минг киши) ва Гурлан (8008,4 минг киши) туманларида кузатилди.

Худудлар кесимида йўловчи ташиш, минг киши
(2021 йилнинг январь–март ҳолатига)

	<i>минг киши</i>	<i>2020 йил январь- мартга нисбатан фоиз ҳисобида</i>	<i>жамига нисбатан улуши, фоиз ҳисобида</i>
Хоразм вилояти	91 506,4	102,4	100,0
Урганч шаҳри	19 712,8	102,6	21,6
Хива шаҳри	3 612,0	102,0	3,9
<i>туманлар:</i>			
Боғот	3 659,3	102,6	4,0
Гурлан	8 008,4	101,9	8,8
Қўшқўпир	5 714,9	101,2	6,2
Урганч	7 730,7	101,8	8,4
Ҳазорасп	8 683,1	102,4	9,5
Тупроққалъа	2 894,4	103,5	3,2
Хонқа	8 098,1	101,7	8,8
Хива	7 062,3	101,9	7,7
Шовот	7 158,1	104,4	7,8
Янгиариқ	5 630,2	102,3	6,2
Янгибозор	3 542,1	103,7	3,9

Кўрсатилган йўловчи ташишда энг кичик кўрсаткич қуйидаги худудлар Тупроққалъа (2894,4 минг киши), Янгибозор (3542,1 минг киши), Боғот (3659,3 минг киши) туманлар ҳиссасига тўғри келди.

Ташилган йўловчининг умумий ҳажмида ҳудудларнинг улуши, %
(2021 йилнинг январь–март ҳолатига)

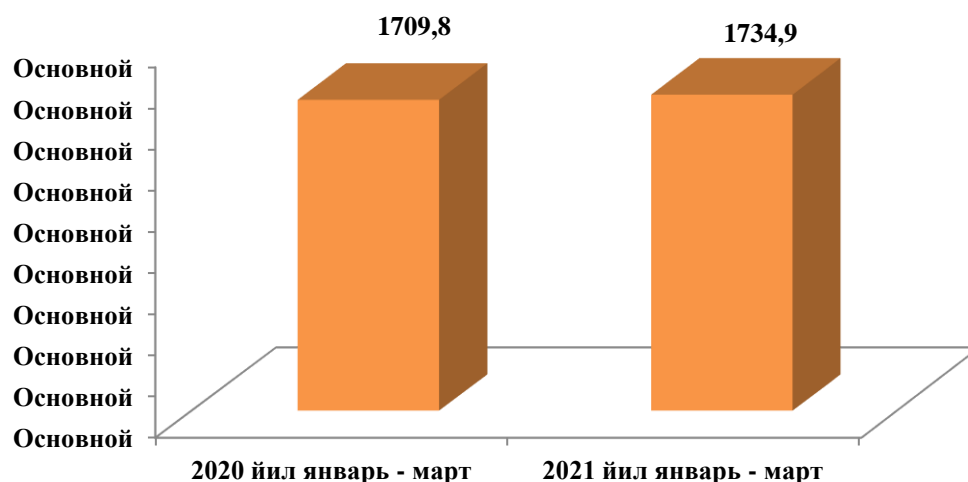


Ҳудудлар бўйича ташилган йўловчи ташишнинг юқори улуши бўйича етакчи ўринни Урганч шаҳри (21,6 фоиз) эгаллади. Шу билан бирга Хазорасп (9,5 фоиз), Гурлан (8,8 фоиз) ва Хонка (8,8 фоиз) туманларида кузатилди.

2021 йил январь-март ойларида вилоят бўйича йўловчи айланмаси 1734,9 млн. йўловчи-км ни ташкил қилди ва 2020 йил январь-март ойларига нисбатан 101,5 фоизни ташкил қилди.

Йўловчи айланмасининг таққосланиши

млн.йўловчи-км



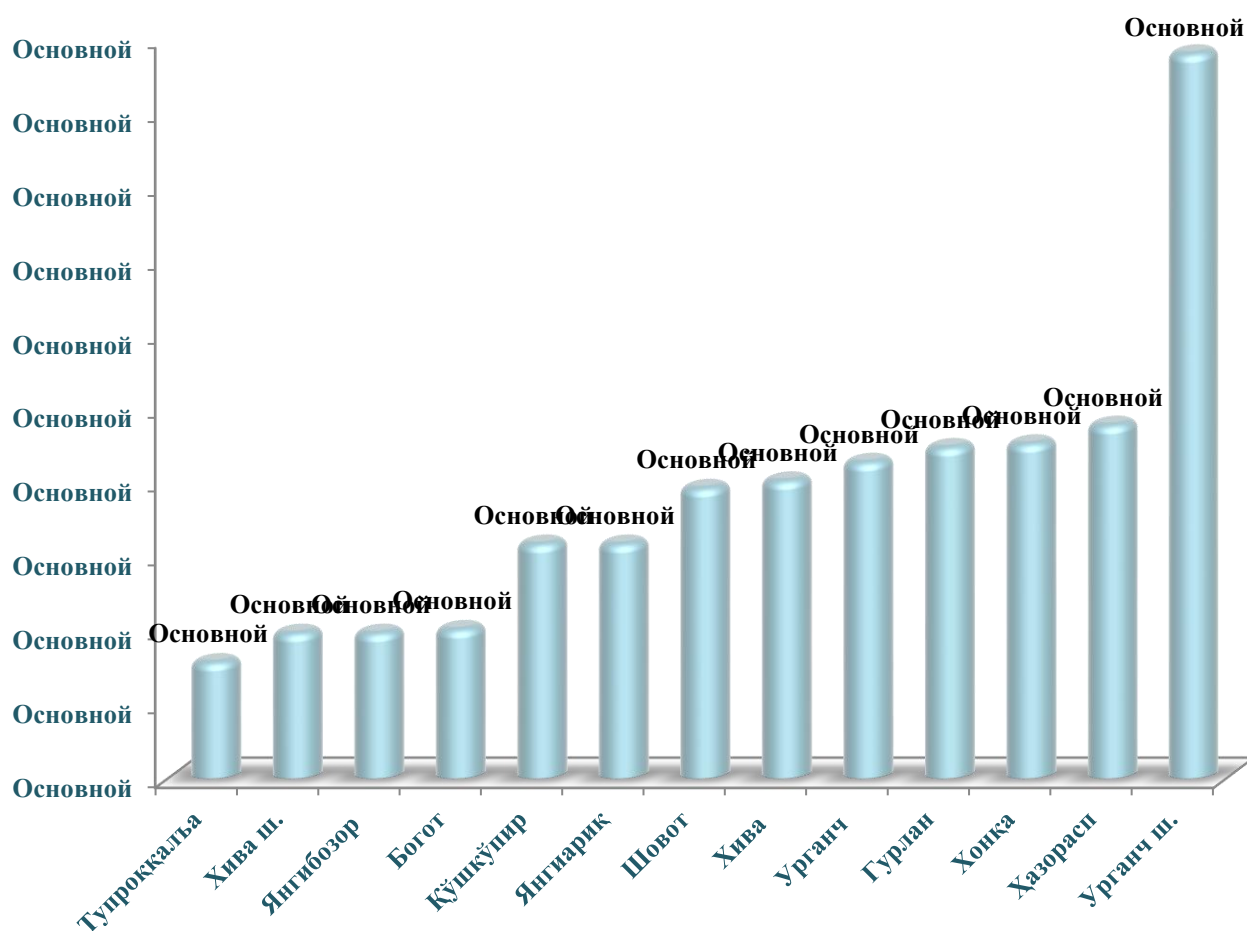
Худудлар кесимида йўловчи айланмаси, минг йўловчи-км
(2021 йилнинг январь–март ҳолатига)

	<i>минг йўловчи-км</i>	<i>2020 йил январь- мартга нисбатан фоиз ҳисобида</i>	<i>жамига нисбатан улуши, фоиз ҳисобида</i>
Хоразм вилояти	1 734 879,1	101,5	100,0
Урганч шаҳри	341 758,6	101,2	19,6
Хива шаҳри	68 538,0	101,9	4,0
<i>туманлар:</i>			
Боғот	70 782,0	101,5	4,1
Гурлан	155 636,9	101,3	9,0
Қўшқўпир	111 672,2	101,1	6,4
Урганч	149 784,8	100,8	8,6
Ҳазорасп	167 073,6	101,1	9,6
Тупроққалъа	55 691,2	100,1	3,2
Хонқа	157 662,1	101,3	9,1
Хива	140 109,6	101,9	8,1
Шовот	137 162,1	102,3	7,9
Янгиариқ	110 412,9	102,6	6,4
Янгибозор	68 595,1	102,7	4,0

Вилоятнинг йўловчи айланмаси ҳажмида етакчи ўринни Урганч (341758,8 минг йўловчи-км) шаҳри эгаллади. Шу билан бирга энг юқори кўрсаткич билан Ҳазорасп (167073,6 минг йўловчи-км), Хонқа (157662,1 минг йўловчи-км) ва Гурлан (155636,9 минг йўловчи-км) туманларида кузатилди.

Кўрсатилган йўловчи айланмасидаги энг кичик йўловчи-км куйидаги худудлар Тупроққалъа тумани (55691,2 минг йўловчи-км), Хива шаҳри (68538,0 минг йўловчи-км) ва Янгибозор тумани (68595,1 минг йўловчи-км) ҳиссасига тўғри келди.

**Ташилган йўловчи айланмасининг
умумий ҳажмида ҳудудларнинг улуши, %
(2021 йилнинг январь–март ҳолатига)**



Ҳудудлар бўйича юк айланмасининг юқори улуши бўйича етакчи ўринни Урганч (19,6 фоиз) шаҳри эгаллади. Шу билан Ҳазорасп (9,6 фоиз), Хонқа (9,1 фоиз), Гурлан (9,0 фоиз) ва Урганч (8,6 фоиз) туманларида кузатилди.

Х. ИСТЕЪМОЛ БОЗОРИ

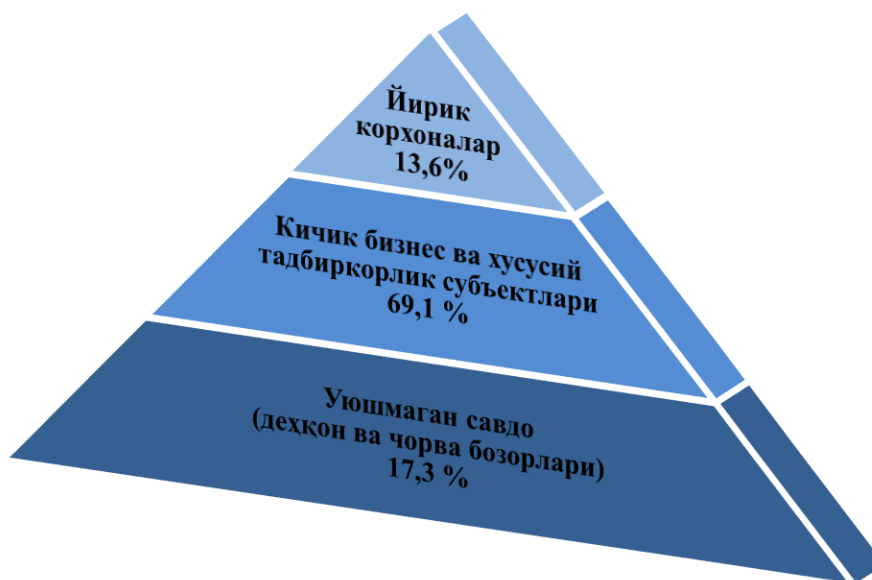
2021 йилнинг январь–март ойларида чакана савдо товар айланмаси 1 856,2 млрд.сўмни ёки 2020 йилнинг шу даврига нисбатан 95,0 % ни ташкил қилди.

Йирик корхоналарнинг чакана савдо товар айланмаси 33,9 % га камайиб, 251,6 млрд.сўмни ва умумий чакана савдо товар айланмасидаги улуши 13,6 % ни ташкил қилди.

Кичик бизнес ва хусусий тадбиркорлик субъектларининг товар айланмаси 1,8 % га ўсиб, 1 283,3 млрд. сўмга етди, умумий чакана савдо товар айланмасидаги улуши эса 69,1 % ни ташкил қилди.

Умумий товар айланмаси ҳажмининг 278,1 млрд. сўми уюшмаган савдо (деҳқон ва чорва бозорлари) ҳисобига тўғри келди ва ўсиш суръати 2020 йилнинг шу даврига нисбатан 2,9 % га ошди. Ушбу секторнинг жами чакана савдо товар айланмаси ҳажмидаги улуши 17,3 % га тенг бўлди.

Чакана савдо товар айланмаси таркиби (2021 йилнинг январь–март ҳолатига)

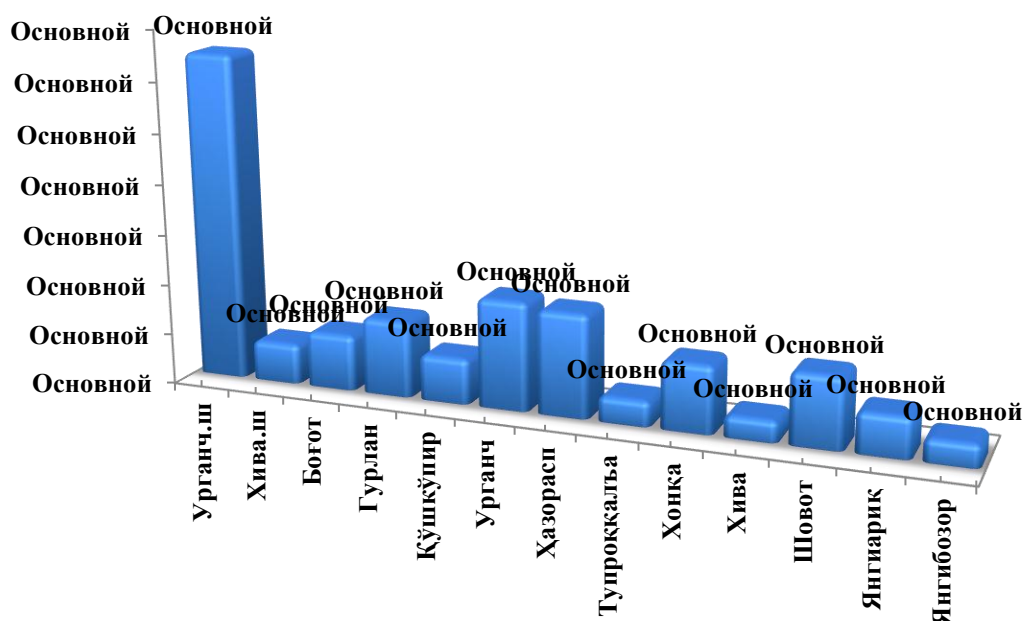


2021 йилнинг январь–март ойларида чакана савдо товар айланмаси таркиби давлат ва нодавлат шакллари бўйича қуйидагича ифодаланади.

Давлат мулки 0,7 млрд.сўмни, нодавлат мулки 1 855,5 млрд.сўмни ташкил қилди.

Чакана савдо товар айланмаси умумий ҳажмида энг катта улуш Урганч шаҳри 32,4 %, Урганч тумани 10,8 % ҳисобига тўғри келди, Шунингдек: Хива тумани 2,2 %, Янгибозор тумани 2,3 %, Тупроққалъа тумани 2,5 %, ва Хива шаҳри 4,0 % энг паст кўрсаткични қайд этди.

Худудларнинг жами чакана товар айланмасидаги улуши (% ҳисобида)



2021 йилнинг январь-март ойларида йирик корхоналарнинг чакана савдо товар айланмасида ўсиш суръати 66,1 % ни ташкил этди. Ўз навбатида, Янгибозор туманида (2020 йилнинг шу даврига нисбатан 15,7 мартага), Қўшқўпир туманида (4,2 мартага), Хива туманида (3,5 мартага) ва Ҳазорасп туманида (2,4 мартага) юқори ўсиш суръатлари кузатилди.

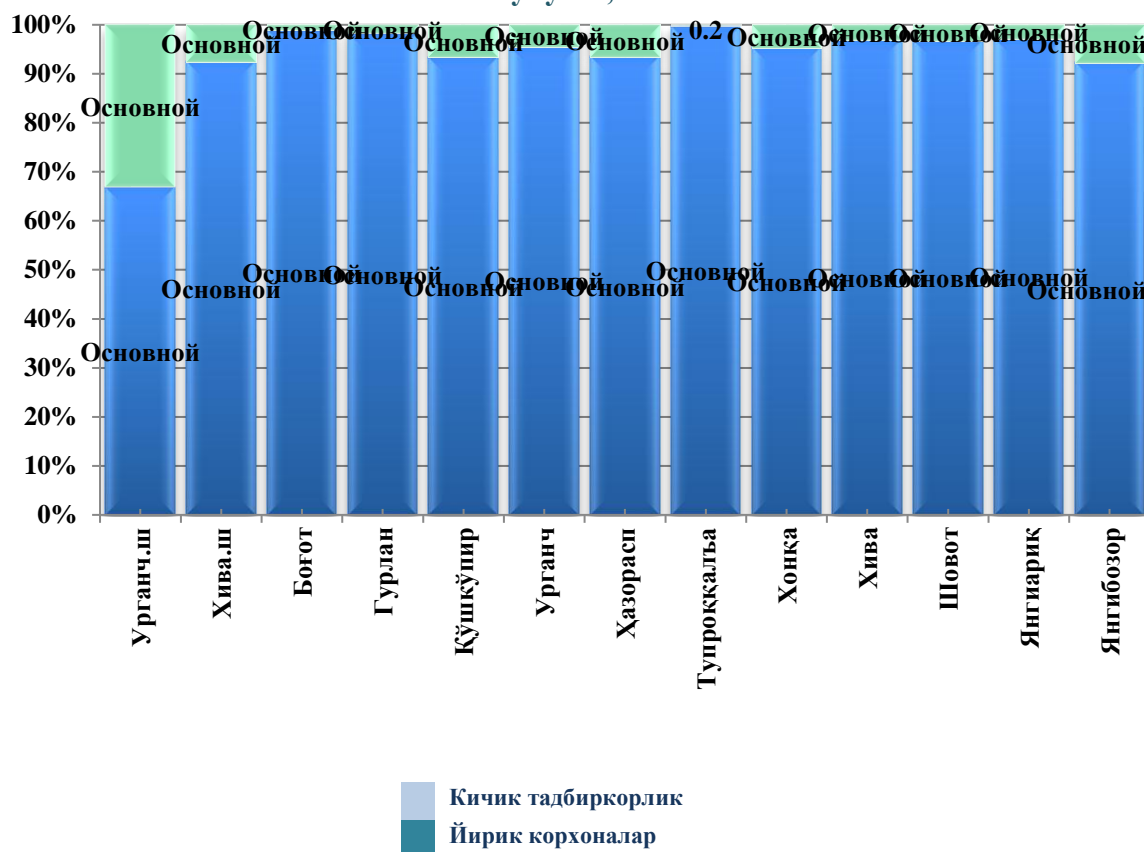
Овқатланиш ташкилотларининг чакана товар айланмаси ҳажми 29,4 млрд. сўмни ташкил этди ва ўтган йилнинг шу даврига нисбатан 107,3 % ни ташкил қилди. Чакана савдо товар айланмасининг умумий ҳажмида овқатланиш корхоналарининг улуши 1,6 % ни ташкил этди. Умумий овқатланиш ташкилотлари савдо айланмаси умумий ҳажмида энг катта улуш Урганч шаҳри 45,9 %, Урганч тумани 17,2 % ҳисобига тўғри келди. Шунингдек, Янгиариқ тумани 1,0 % ва Қўшқўпир тумани 1,6 % улуш билан энг паст кўрсаткични қайд этди.

Чакана савдо товар айланмаси
(умумий овқатланишни қўшган ҳолда)

	<i>Жами</i>		<i>Аҳоли жон бошига</i>	
	<i>млрд. сўм</i>	<i>2020 йил январь-март ойларига нисбатан% да</i>	<i>минг сўм</i>	<i>2020 йил январь-март ойларига нисбатан% да</i>
Вилоят бўйича жами:	1 856,2	95,0	978,9	93,7
Урганч шаҳар	601,1	83,9	4 142,9	83,3
Хива шаҳар	74,5	100,1	794,9	98,6
туманлар:				
Боғот	103,4	100,1	619,9	98,5
Гурлан	141,5	101,1	945,1	99,9
Қўшқўпир	84,3	105,8	484,9	104,5
Урганч	200,5	98,7	994,3	96,8
Ҳазорасп	190,4	104,3	968,0	102,8
Тупроққалъа	47,3	101,6	860,4	100,1
Хонқа	124,4	100,2	659,4	98,7
Хива	40,1	103,3	272,0	101,6
Шовот	131,3	100,4	763,6	99,0
Янгиариқ	74,8	101,4	637,5	100,0
Янгибозор	42,5	108,4	482,3	107,0

Чакана савдо товар айланмаси (овқатланиш ташкилотларини кўшган ҳолда) аҳоли жон бошига ўтган йилнинг шу даврига нисбатан 93,7 % бўлиб, 978,9 минг сўмни ташкил этди (2020 йил январь-март ойларида 931,0 минг сўм). Ўртача жон бошига товар айланмасининг энг юкори кўрсаткичларини Урганч шаҳри (4 142,9 минг сўм), Урганч туманида (994,3 минг сўм) ва Ҳазорасп туманида (968,0 минг сўм), энг паст кўрсаткичлар эса Хива туманида (272,0 минг сўм), Янгибозор туманида (482,3 минг сўм) қайд этди.

**Чакана савдо айланмасида
йирик корхоналар ва кичик тадбиркорликнинг (уюлмаган савдо қўшилган ҳолда)
улуши, %**



2021 йилнинг январь–март ойларида улгуржи савдо товар айланмаси 494,9 млрд. сўмни ёки ўтган йилнинг шу даврига нисбатан 100,7 % ни ташкил қилди.

Йирик корхоналарнинг улгуржи савдо товар айланмаси ўтган йилнинг шу даврига нисбатан 93,4 % ни ташкил қилиб, улардаги ҳажм 95,0 млрд. сўм бўлди.

Кичик корхона ва микрофирмаларнинг улгуржи савдо товар айланмаси ўтган йилнинг шу даврига нисбатан 102,7 % ни ташкил қилиб, 399,9 млрд. сўм бўлди ва умумий улгуржи савдо товар айланмасидаги улуши эса 80,8 % ни ташкил қилди.

Худудлар кесимида улгуржи савдо ҳажми

	<i>Жами млн. сўм</i>	<i>Ўтган йилнинг шу даврига нисбатан %да</i>	<i>Йирик корхоналар млн. сўм</i>	<i>Ўтган йилнинг шу даврига нисбатан %да</i>	<i>Кичик корхоналар млн. сўм</i>	<i>Ўтган йилнинг шу даврига нисбата н %да</i>
Вилоят бўйича жами:	494 931,3	100,7	95 025,5	93,4	399 905,8	102,7
Урганч шаҳар	239 151,0	99,4	57 525,0	136,6	181 626,0	91,5
Хива шаҳар	18 555,1	96,0	189,6	88,4	18 365,5	96,1
<i>туманлар:</i>						
Боғот	9 144,1	88,7	2,0	60,0	9 142,1	88,7
Гурлан	10 207,5	101,4	932,7	19,2 м.	9 274,8	92,6
Қўшқўпир	3 810,4	93,8	3,5	24,4	3 806,8	94,1
Урганч	93 175,9	80,1	34 020,8	58,6	59 155,1	101,6
Ҳазорасп	4 800,1	94,8	138,9	10,2 м.	4 661,2	92,3
Тупроққалъа	4 134,0	94,9	6,6	-	4 127,4	94,8
Хонқа	19 694,7	90,4	1 771,7	140,9	17 923,0	87,3
Хива	68 070,7	2,0 м.	4,9	10,5	68 065,8	2,0 м.
Шовот	8 125,4	90,0	6,4	133,4	8 119,0	90,0
Янгиариқ	5 992,6	92,4	77,2	12,9 м.	5 915,4	91,3
Янгибозор	10 069,7	94,3	346,3	33,3 м.	9 723,4	91,2

XI. ТАШҚИ ИҚТИСОДИЙ ФАОЛИЯТ

Вилоятнинг ташқи савдо айланмаси 2021 йилнинг январь–март ойларида 140 090,6 минг АҚШ долларини ташкил этиб, ўтган йилнинг шу даврига нисбатан 45,0 %га ошди. Шу жумладан экспорт ҳажми 49 342,4 минг АҚШ долларига (33,1 % га кўпайган) ва импорт ҳажми 90 748,2 минг АҚШ долларига (ўзгариш суърати 52,5 %)га ошди. Ташқи савдо сальдоси минус 41 405,8 минг АҚШ долларини ташкил қилди.

Вилоятнинг ташқи савдо айланмаси (2021 йилнинг январь–март ойларида)

	<i>минг АҚШ доллари</i>	<i>2020 йилнинг январь–март ойларига нисбатан % да</i>	<i>Жамига нисбатан % да</i>
Ташқи савдо айланмаси	140 090,6	145,0	100,0
МДХ давлатлари	41 215,0	82,7	29,4
бошқа давлатлар	98 875,6	2,1 м.	70,6
Экспорт	49 342,4	133,1	100,0
МДХ давлатлари	29 987,6	127,3	60,8
бошқа давлатлар	19 354,8	143,2	39,2
Импорт	90 748,2	152,5	100,0
МДХ давлатлари	11 227,4	42,8	12,4
бошқа давлатлар	79 520,8	2,4 м.	87,6
Сальдо	-41405,8	х	х
МДХ давлатлари	18 760,2	х	х
бошқа давлатлар	-60 166,0	х	х

Маълумот учун: Вилоят товарлар ташқи савдоси статистика кўрсаткичларини шакллантиришида, Ташқи иқтисодий фаолият Товар номенклатураси (кейинги ўринларда - ТИФ ТН) билан биргаликда, Бирлашган Миллатлар Ташкilotининг Халқаро стандартлашган савдо таснифлагичи (кейинги ўринларда - ХССТ) ишлатилади. Бу ўз навбатида таҳлилий мақсадларда экспорт ва импорт қилинадиган товарларни 10 та катта қисмга гуруҳлаш учун имкон беради. Товарларни ХССТ бўйича кодлаштириши, ТИФ ТН ва ХССТ ўртасида ўтиши калитлари ёрдамида амалга оширилади.

МДХ ва бошқа давлатларнинг вилоятда ташқи савдо айланмасидаги улуши январь-март ойлари (% да)



Вилоят резидентлари томонидан ташқи савдо операциялари асосан Осиё (жами товар айланмасидаги улуши 61,2 %), Европа (19,1 %) давлатлари билан амалга оширилган бўлиб, жами савдо айланмасининг 80,3 % ини ташкил қилди.

**Вилоят ташқи савдо айланмасида юқори улушга эга давлатлар
(минг АҚШ доллари)**

Давлатлар	Ташқи савдо айланмаси	Экспорт	Импорт	Ташқи савдо айланмаси	
				улуши, %	ўзгариш суръати, %
Хитой	37 059,4	6 864,7	30 194,7	26,5	2,3 м.
Россия	17 515,0	10 648,8	6 866,2	12,5	54,8
Туркия	13 479,1	7 158,9	6 320,2	9,6	125,2
Қирғизистон	9973,6	9 969,2	4,4	7,1	107,6
Корея Республикаси	7 623,3	310,3	7 313,0	5,4	7,8 м.
Қозоғистон	5746,0	3 912,7	1 833,3	4,1	197,3
Бошқа давлатлар	48 694,2	10 477,8	38 216,4	34,8	198,6

Вилоятимизда ташқи савдони қўллаб-қувватлаш ҳамда МДХ давлатлари билан ушбу соҳадаги ҳамкорликни янада мустаҳкамлаш бўйича олиб борилаётган чоратadbирлар натижасида 2021 йил январь-март ойларида ташқи савдо айланмасида МДХ давлатларининг улуши 29,4 % ни ташкил этди ҳамда ўтган йилнинг шу даврига нисбатан 82,7 % ни ташкил қилди. Бошқа хорижий давлатларнинг вилоят ташқи савдо айланмасидаги улуши 2021 йилнинг январь-март ойларида 70,6 % ни ташкил қилган бўлса, ўтган йилнинг шу даврига нисбатан 2,1 мартага ошган.

**Худудлар кесимида 2021 йил январь-март ойларида
экспорт ҳажми
(минг АҚШ долл.)**

	Экспорт			Жамига нисбатан % улуши
	2021 йил	2020 йил	Ўтган йилга нисбатан, %	
Хоразм	49 342,4	37 080,0	133,1	100,0
<i>шаҳарлар:</i>				
Урганч ш.	8 051,8	6 376,6	126,3	16,3
Хива ш.	1 566,9	2 728,8	57,4	3,2
<i>туманлар:</i>				
Боғот	4 708,2	3 879,5	121,4	9,5
Гурлан	2 109,1	1 838,1	114,7	4,3
Қўшқўпир	3 048,8	1 902,8	160,2	6,2
Урганч	2 983,0	4 159,9	71,7	6,0
Ҳазорасп	3 493,3	1 665,8	2,1 м.	7,1
Тупроққалъа	1 142,7	-	-	2,3
Хонқа	5 438,2	4 792,0	113,5	11,0
Хива	2 873,8	1 992,7	144,2	5,8
Шовот	6 541,7	799,3	8,2 м.	13,3
Янгиариқ	4 879,9	1 478,3	3,3 м.	9,9
Янгибозор	2 168,8	4 672,3	46,4	4,4

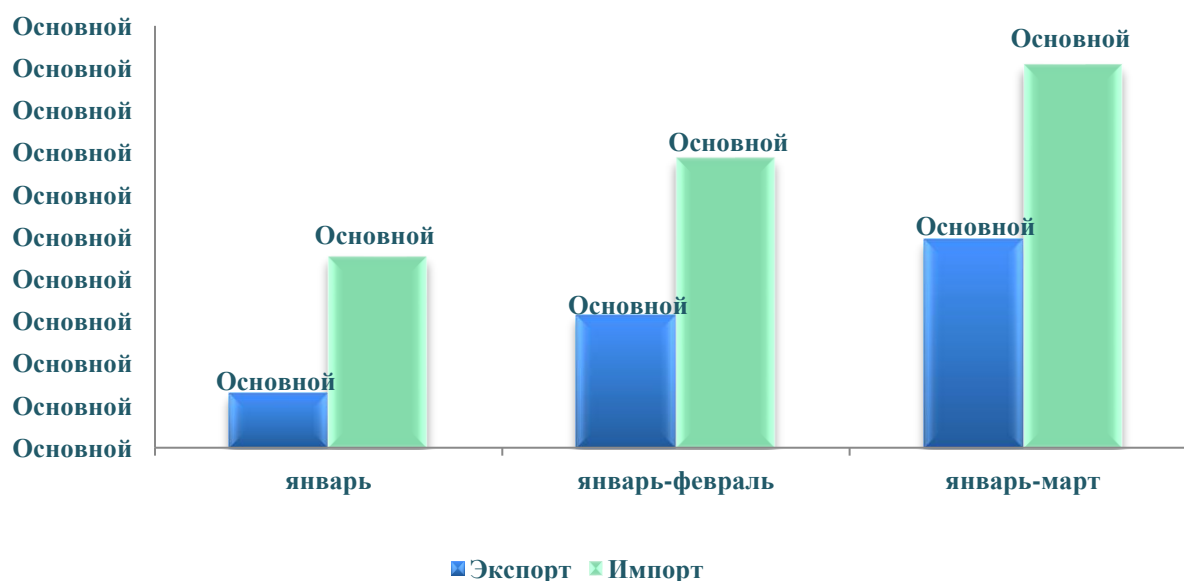
1) Худудлар бўйича тақсимланмайдиган ҳажмни қўшиган ҳолда

**Худудлар кесимида 2021 йил январь-март ойларида
импорт ҳажми
(минг АҚШ долл.)**

	<i>Импорт</i>			<i>Жамига нисбатан % улуши</i>
	<i>2021 йил</i>	<i>2020 йил</i>	<i>Ўтган йилга нисбатан, %</i>	
Хоразм	90 748,2	59 503,1	152,5	100,0
<i>шаҳарлар:</i>				
Урганч ш.	18 714,4	16 048,9	116,6	20,6
Хива ш.	6 004,3	1 004,5	6,0 м.	6,6
<i>туманлар:</i>				
Боғот	5 232,7	1 408,9	3,7 м.	5,8
Гурлан	1 164,6	1 563,8	74,5	1,3
Кўшкўпир	2 071,7	1 171,2	176,9	2,3
Урганч	4 440,5	5 086,3	87,3	4,9
Ҳазорасп	3 038,2	23 178,6	13,1	3,3
Тупроққалъа	37 711,4	-	-	41,6
Хонқа	3 341,2	2 395,0	139,5	3,7
Хива	3 435,1	684,1	5,0 м.	3,8
Шовот	3 215,9	3 329,7	96,6	3,5
Янгиариқ	1 627,3	3 324,3	49,0	1,8
Янгибозор	746,7	305,5	2,4 м.	0,8

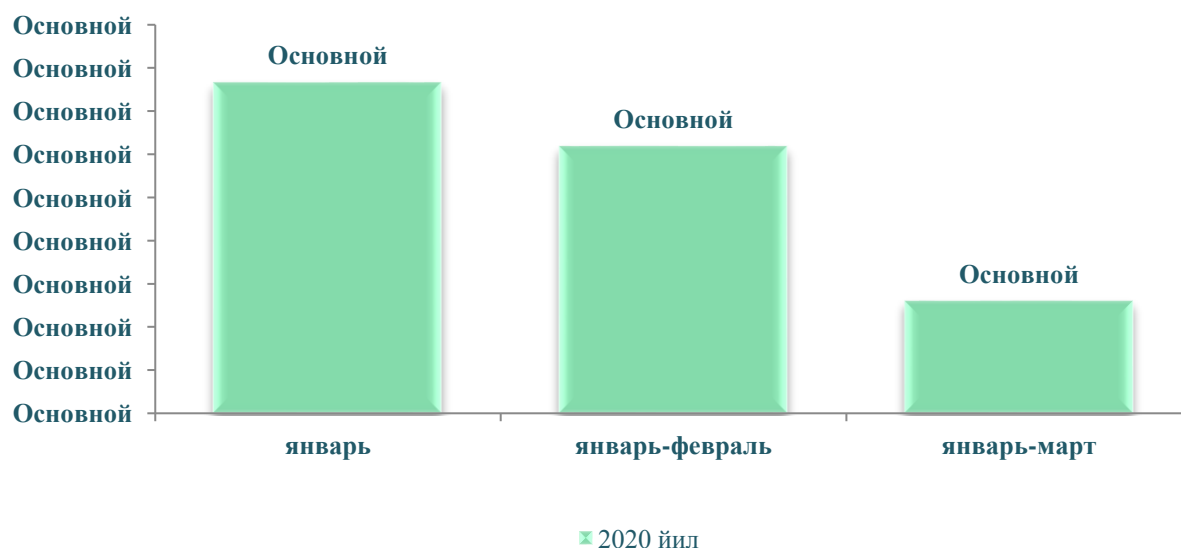
1) Худудлар бўйича тақсимланмайдиган ҳажмни қўшган ҳолда

**Товар ва хизматларнинг ойлик
экспорт-импорт кўрсаткичлари динамикаси**
(млн. АҚШ доллари)



Товар ва хизматлар экспорт-импорт ҳажмларининг таҳлилига асосан, 2021 йилнинг январь-март ойларида экспорт ҳажми 49,3 млн. АҚШ долларни, импорт ҳажми 90,7 млн. АҚШ долларини ташкил қилди.

Товар ва хизматлар экспортининг ўзгариш суръатлари динамикаси
(ойлар кесимида ўтган йилга нисбатан,%)



Шунингдек, товар ва хизматлар экспорти ўзгариш суръатларининг таҳлилига асосан, 2021 йилнинг январь-март ойларида экспорт қилинган товар ва хизматлар ўтган йилнинг шу даврига нисбатан 33,1 % га кўпайган.

МДХ ва бошқа хорижий давлатларга экспорт таркиби

ХССТ таркиби	минг. АҚШ долл.			Умумий ҳажмга нисбатан, % да		
	Жами	МДХ давлатлари	Бошқа давлатлар	Жами	МДХ давлатлари	Бошқа давлатлар
Жами экспорт	49 342,4	29 987,6	19 354,8	100,0	100,0	100,0
<i>шу жумладан:</i>						
Озиқ-овқат маҳсулотлари ва тирик ҳайвонлар	14 392,0	11 161,6	3 230,4	29,0	37,3	16,7
Ичимликлар ва тамаки	-	-	-	-	-	-
Ноозиқ-овқат хом ашё ёқилғидан ташқари	2 938,8	599,3	2 339,5	6,0	2,0	12,1
Минерал ёқилғи, ёғлаш мойлари ва шунга ўхшаш материаллар	29,7	29,4	0,3	0,1	0,1	0,0
Ҳайвон ва ўсимликлар мойлари (ёғлари), ёғлар ва мумлар	68,9	68,9	-	0,1	0,2	-
Кимёвий воситалар ва бошқа тоифаларга киритилмаган шунга ўхшаш маҳсулотлар	149,4	149,4	-	0,3	0,5	-
Асосан материал турига қараб классификацияланган саноат товарлари	25 296,1	12 091,6	13 204,5	51,0	41,0	68,2
Машиналар ва транспорт асбоб-ускуналари	196,4	196,4	-	0,4	0,7	-
Турли хил тайёр буюмлар	4 125,3	4 061,1	64,2	8,4	13,5	0,3
Хизматлар	2 145,8	1 629,9	515,9	4,7	4,7	2,7

МДХ мамлакатлари ва бошқа мамлакатларга экспортнинг йўналиши бўйича фаркланишлар мавжудлиги кузатилмоқда. Хусусан, МДХ мамлакатларига экспортнинг асосий қисми озиқ-овқат маҳсулотлари ва тирик ҳайвонлар ҳиссасига тўғри келмоқда.

ХССТ бўйича экспорт таркиби (минг АҚШ доллари)



Озиқ-овқат маҳсулотлари ва тирик ҳайвонлар	Кимёвий воситалар ва бошқа тоифаларга киритилмаган шунга ўхшаш маҳсулотлар
Ичимликлар ва тамаки	Асосан материал турига қараб классификацияланган саноат товарлари
Ноозиқ-овқат хом-ашё ёқилғидан ташқари	Машиналар ва транспорт асбоб-ускуналари
Минерал ёқилғи, ёғлаш мойлари ва шунга ўхшаш материаллар	Турли хил тайёр буюмлар
Ҳайвон ва ўсимликлар мойлари (ёғлари), ёғлар ва мумлар	Хизматлар

Экспорт таркибида товар ва хизматлар ҳажми 49 342,4 минг АҚШ долларни ташкил этиб, энг юқори ҳажм, асосан материал турига қараб классификацияланган саноат товарлари (25 296,1 минг АҚШ доллари) ҳамда озиқ-овқат маҳсулотлари ва тирик ҳайвонлар (14 392,0 минг АҚШ доллари) ҳиссасига тўғри келмоқда.

МДХ ва бошқа хорижий давлатларга импорт таркиби

ХССТ таркиби	минг. АҚШ долл.			Умумий ҳажмга нисбатан, % да		
	Жами	МДХ давлатлари	Бошқа давлатлар	Жами	МДХ давлатлари	Бошқа давлатлар
Жами импорт	90 748,2	79 520,9	11 227,4	100,0	100,0	100,0
<i>шу жумладан:</i>						
Озиқ-овқат маҳсулотлари ва тирик ҳайвонлар	31 909,4	28 937,6	2 971,7	35,1	36,4	26,4
Ичимликлар ва тамаки	7,8	-	7,8	0,0	-	0,1
Нооziқ-овқат хом ашё ёқилғидан ташқари	5 239,8	1 067,5	4 172,3	5,8	1,3	37,2
Минерал ёқилғи, ёғлаш мойлари ва шунга ўхшаш материаллар	792,9	330,0	462,9	0,9	0,4	4,1
Ҳайвон ва ўсимликлар мойлари (ёғлари), ёғлар ва мумлар	52,4	-	52,4	0,1	-	0,5
Кимёвий воситалар ва бошқа тоифаларга киритилмаган шунга ўхшаш маҳсулотлар	5 308,5	4 430,4	878,1	5,8	5,6	7,8
Асосан материал турига қараб классификацияланган саноат товарлари	3 991,1	2 910,7	1 080,4	4,4	3,7	9,6
Машиналар ва транспорт асбоб-ускуналари	31 906,0	30 953,4	952,6	35,2	38,9	8,5
Турли хил тайёр буюмлар	11 540,4	10 891,4	649,0	12,7	13,7	5,8

Импорт таркибида товарлар ҳажми 90 748,2 минг АҚШ долларни ташкил этиб, энг юқори ҳажм озиқ-овқат маҳсулотлари ва тирик ҳайвонлар (31 909,4 минг АҚШ доллари), машиналар ва транспорт асбоб-ускуналари (31 906,0 минг АҚШ доллари) ҳиссасига тўғри келмоқда.

ХССТ бўйича импорт таркиби (минг АҚШ доллари)



Товарлар ва хизматлар импортининг ўзгариш суръатлари динамикаси (ойлар кесмида ўтган йилга нисбатан, %)



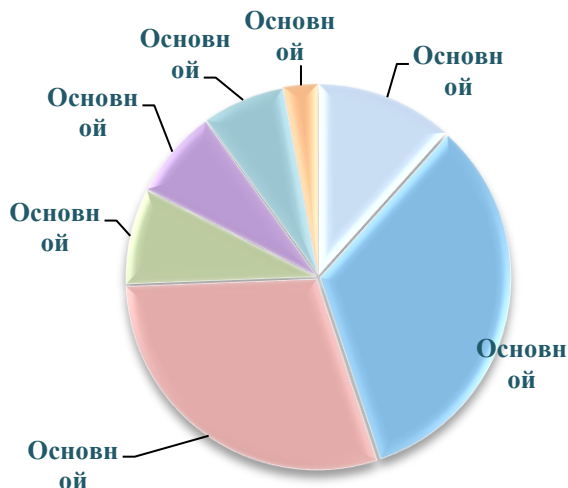
Шунингдек, товарлар импорти ўзгариш суръатларининг таҳлилига асосан, 2021 йилнинг январь-март ойларида импорт қилинган товарлар ўтган йилнинг шу даврига нисбатан 52,5% га ошди.

Вилоят импортида асосий ҳамкор давлатларнинг улуши

**2020 йил
январь-март**



**2021 йил
январь-март**



Россия	Хитой
Хитой	Бразилия
Бразилия	Корея Республикаси
Туркия	Россия
Хиндистон	Туркия
Латвия	Германия
Бошқа давлатлар	Бошқа давлатлар

2021 йилнинг январь-март ойларида вилоятга 38 та хорижий давлатлардан товар импорти амалга оширилган. Шулардан 6 та энг йирик бўлган Хитой Халқ Республикаси, Бразилия, Корея Республикаси, Россия Федерацияси, Туркия ҳамда Германия ҳамкор давлатларидан жами импорт ҳажми 80 067,0 минг АҚШ долларига тенг. Бу эса умумий импорт ҳажмининг 88,2% ини ташкил қилади.

Вилоятимизда ташқи иқтисодий фаолиятни ривожлантириш борасида амалга оширилаётган кенг қамровли ислохотлар ва дунё мамлакатлари билан олиб борилаётган мустаҳкам алоқалар натижасида вилоятимизнинг экспорт салоҳияти ошиб бормоқда.

Шунингдек, ҳукуматимиз томонидан бир қатор солиқ, божхона имтиёзларининг яратилиши, ишлаб чиқаришни модернизация қилиш ва рақобатбардош маҳсулотларни ишлаб чиқарилиши миллий маҳсулотларимизни ташқи бозорларда мустаҳкам ўрин эгаллашлари учун замин яратмоқда.

ХП. ДЕМОГРАФИК ҲОЛАТ

Дастлабки маълумотларга кўра, 2021 йилнинг 1 апрель ҳолатига вилоятда доимий аҳоли сони 1898,8 минг кишини ташкил қилди ва йил бошидан 5,5 минг кишига ёки 0,3 фоизга кўпайди.

Доимий аҳоли сони

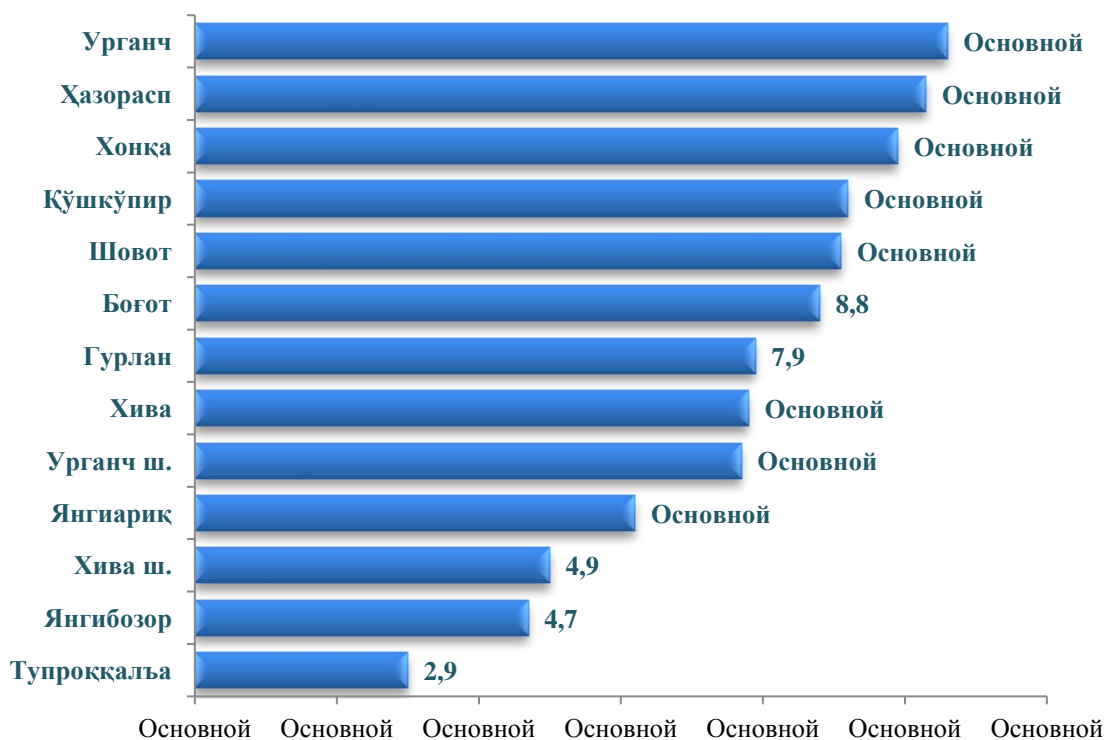
(2021 йил 1 апрель ҳолатига, минг киши ҳисобида)

Шаҳар ва туманлар	Жами аҳоли ¹⁾	шу жумладан:	
		шаҳар аҳолиси ¹⁾	қишлоқ аҳолиси ¹⁾
Вилоят бўйича:	1898,8	628,6	1270,2
<i>шаҳарлар:</i>			
Урганч ш.	145,3	145,3	-
Хива ш.	94,0	94,0	-
<i>туманлар:</i>			
Боғот	167,1	29,3	137,8
Гурлан	149,9	64,0	85,9
Қўшқўпир	174,1	44,7	129,4
Урганч	202,2	26,9	175,3
Ҳазорасп	195,7	30,3	165,4
Тупроққалъа	56,3	23,5	32,8
Хонқа	188,8	64,9	123,9
Хива	147,5	16,8	130,7
Шовот	172,1	44,6	127,5
Янгиариқ	117,5	28,0	89,5
Янгибозор	88,3	16,3	72,0

¹⁾ дастлабки маълумот

Хоразм вилояти шаҳар ва туманлари кесимида 2021 йил 1 апрель ҳолатига энг кўп аҳоли сони Урганч туманида 202,2 минг кишини (вилоят аҳоли сонигаги улуши 10,6 фоиз), Ҳазорасп туманида 195,7 минг кишини (10,3 фоиз), Хонқа туманида 188,8 минг кишини (9,9 фоиз) ва Қўшқўпир туманида 174,1 минг кишини (9,2 фоиз) ташкил этди.

Худудлар кесимида доимий аҳоли сонининг тақсимланиши
(2021 йил 1 апрель ҳолатига жами аҳолига нисбатан, фоизда)



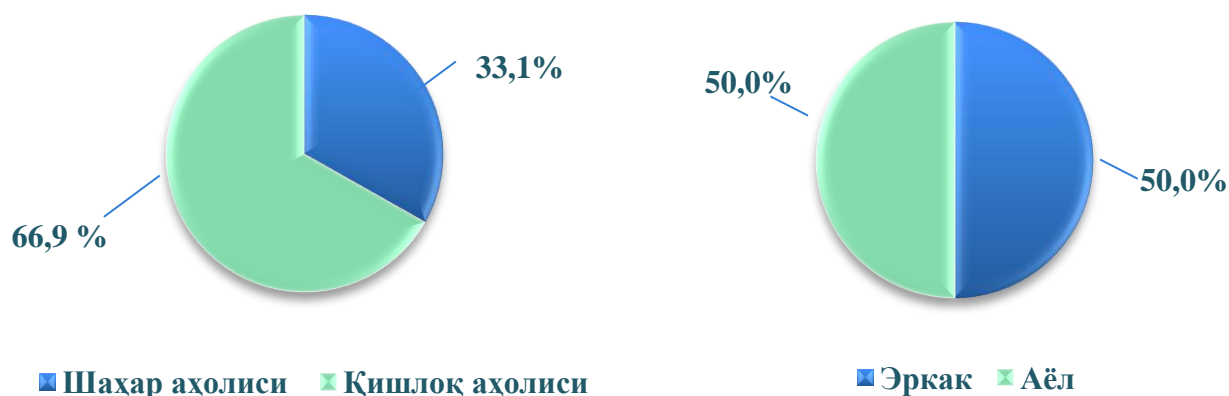
2021 йилнинг 1 апрель ҳолатига вилоятда шаҳарда яшовчи доимий аҳоли сони 628,6 минг кишини ёки вилоят доимий аҳоли сонининг 33,1 фоизини, қишлоқ жойларида яшовчи доимий аҳоли сони эса 1270,2 минг кишини ёки вилоят доимий аҳоли сонининг 66,9 фоизини ташкил қилди.

Туғилиш. 2021 йилнинг январь-март ойларида туғилганлар сони 8278 кишини ташкил қилди ва 2020 йилнинг шу даврига (7932 киши) нисбатан 346 тага кўпайди. Туғилиш коэффициенти мос равишда 17,7 промиллени ташкил қилди ва 2020 йилнинг шу даврига (17,1 промилле) нисбатан 0,6 промиллега кўпайди.

Доимий аҳоли сони
(2021 йил 1 апрель ҳолатига, минг киши)

	<i>Жами аҳоли сони</i>	<i>шу жумладан:</i>		<i>Жами аҳоли сонидан:</i>	
		<i>эркаклар</i>	<i>аёллар</i>	<i>Шаҳар аҳолиси</i>	<i>Қишлоқ аҳолиси</i>
Вилоят бўйича:	1898,8	949,5	949,3	628,6	1270,2
<i>шаҳарлар:</i>					
Урганч ш.	145,3	73,0	72,3	145,3	-
Хива ш.	94,0	46,6	47,4	94,0	-
<i>туманлар:</i>					
Боғот	167,1	82,7	84,4	29,3	137,8
Гурлан	149,9	75,8	74,1	64,0	85,9
Қўшқўпир	174,1	87,7	86,4	44,7	129,4
Урганч	202,2	100,3	101,9	26,9	175,3
Ҳазорасп	195,7	97,7	98	30,3	165,4
Тупроққалъа	56,3	27,8	28,5	23,5	32,8
Хонқа	188,8	95,3	93,5	64,9	123,9
Хива	147,5	73,2	74,3	16,8	130,7
Шовот	172,1	86	86,1	44,6	127,5
Янгиариқ	117,5	59,3	58,2	28,0	89,5
Янгибозор	88,3	44,1	44,2	16,3	72,0

Доимий аҳоли сони шаҳар, қишлоқ кесимида (фоизда)
Доимий аҳоли сони эркак, аёл кесимида (фоизда)



Худудлар кесимида туғилганлар сони ва коэффиценти
(2021 йил январь–март ойлари)



Туғилиш коэффиценти 2020 йилнинг мос даврига нисбатан кўпайиши Урганч шаҳар (19,9 промилледан 20,2 промиллега), Қўшқўпир (13,7 промилледан 16,5 промиллега), Хонка (16,6 промилледан 17,3 промиллега), Хива (14,2 промилледан 19,4 промиллега) туманларида кузатилди.

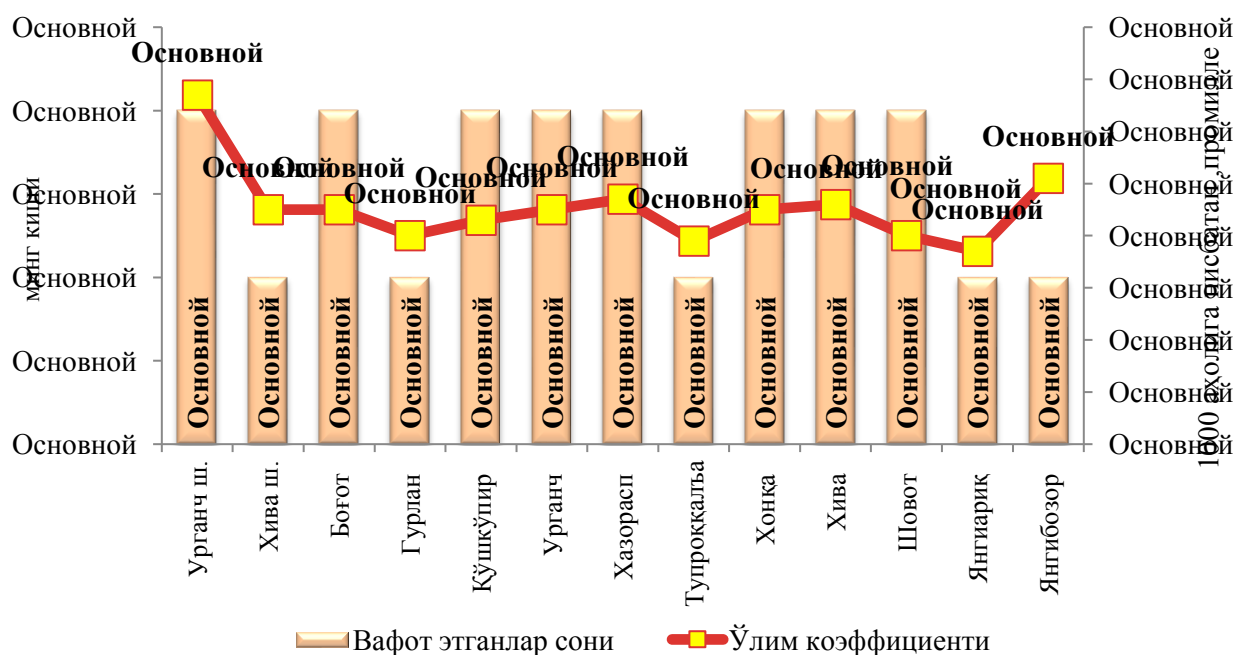
Аҳолининг табиий ҳаракати коэффицентлари
(1 апрель ҳолатига, 1000 аҳоли сонига нисбатан)

	Туғилганлар		Ўлганлар		Табиий ўсиш	
	2020й.	2021й. ¹⁾	2020й.	2021й. ¹⁾	2020й.	2021й. ¹⁾
Вилоят бўйича:	17,1	17,7	4,1	4,6	13,0	13,1
<i>шаҳарлар:</i>						
Урганч ш.	19,9	20,2	5,7	6,7	14,2	13,5
Хива ш.	13,7	17,7	3,3	4,5	10,4	13,2
<i>туманлар:</i>						
Боғот	18,5	18,0	3,7	4,5	14,8	13,5
Гурлан	18,5	16,3	4,4	4,0	14,1	12,3
Қўшқўпир	13,7	16,5	4,3	4,3	9,4	12,2
Урганч	17,3	16,7	4,0	4,5	13,3	12,2
Ҳазорасп	19,3	18,5	4,0	4,7	15,3	13,8
Тупрокқалъа		16,1		3,9		12,2
Хонқа	16,6	17,3	3,7	4,5	12,9	12,8
Хива	14,2	19,4	3,5	4,6	10,7	14,8
Шовот	16,9	17,8	4,2	4,0	12,7	13,8
Янгиариқ	16,1	16,2	4,2	3,7	11,9	12,5
Янгибозор	17,7	19,0	4,7	5,1	13,0	13,9

Вилоят бўйича 2021 йил январь-март ойларида энг кўп туғилиш Урганч ва Ҳазорасп туманларида қайд этилганлиги кузатилди.

¹⁾дастлабки маълумот

Худудлар кесимида вафот этганлар сони ва коэффициенти (2021 йил январ–март)



Ўлим коэффициенти 2020 йилнинг мос даврига нисбатан сезиларли даражада кўпайиши Урганч шаҳрида (5,7 промилледан 6,7 промиллега), Боғот туманида (3,7 промилледан 4,5 промиллега), Хонқа туманида (3,7 промилледан 4,5 промиллега) ва Хива туманларида (3,5 промилледан 4,6 промиллега) кузатилди.

Вилоят бўйича 2021 йил январ-март ойларида энг кўп вафот этганлар Урганч шаҳар ва Хазорасп туманида қайд этилганлиги кузатилди.

Ўлим даражаси. 2021 йилнинг январ-март ойларида ўлганлар сони 2129 кишини ташкил қилди ва 2020 йилнинг шу даврига (1918 киши) нисбатан 211 тага кўпайди. Мос равишда ўлим коэффициенти 4,6 промиллени (2020 йил январ-март ойларида 4,1 промилле) ташкил қилди.

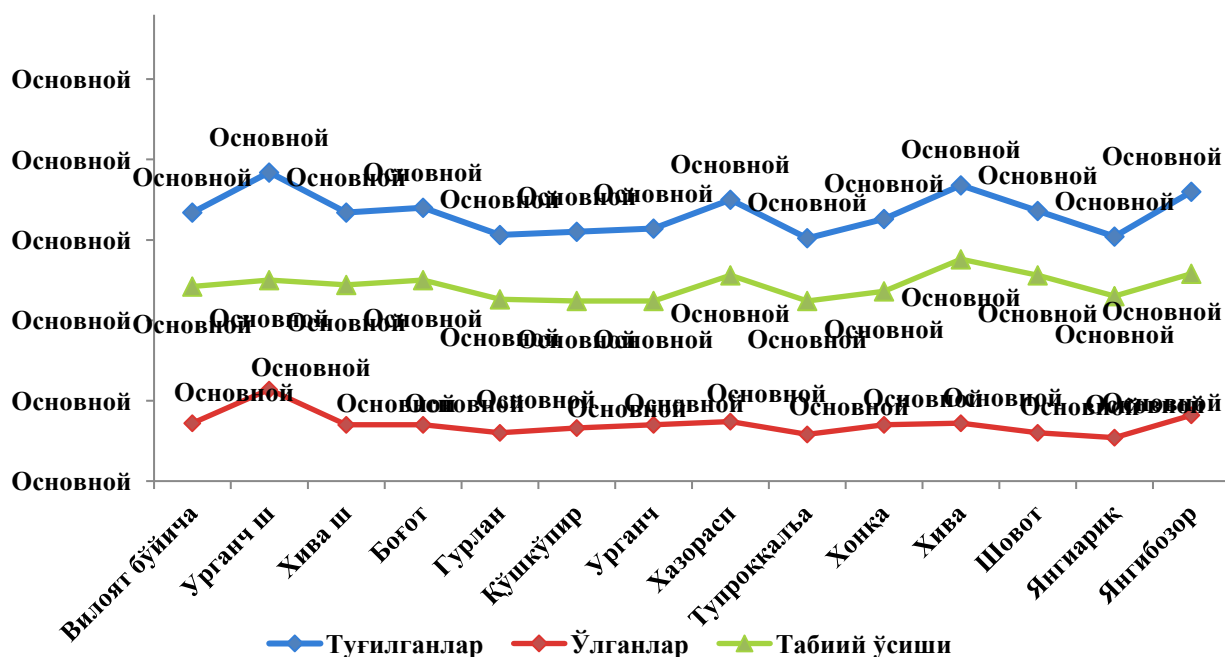
Ўлганларнинг умумий сонидан 59,9 фоизи қон айланиш тизими касалликларидан, 9,1 фоизи – ўсма касалликларидан, 4,6 фоизи – бахтсиз ҳодиса, заҳарланиш ва жароҳатлардан, 4,7 фоизи – овқат ҳазм қилиш органлари касалликларидан, 5,2 фоизи – нафас олиш органлари касалликларидан ва 16,5 фоизи бошқа касалликлардан вафот этган.

Ҳужумнинг сабаблари

Саббаб	Ранг
Қон айланиш тизими касалликларидан	Кўк
Ўсма касалликларидан	Қизил
Овқат ҳазм қилиш органлари касалликлари	Яшил
Бахтсиз ҳодиса, заҳарланиш ва жароҳатлардан	Пурпур
Нафас олиш органлари касалликликлари	Кураш
Бошқа касалликлардан	Оранж
Основной	Бир нечта ранглар

Аҳолининг табиий ҳаракати 2021 й январ-март ойларида

(ҳар 1000 кишига нисбатан)



Аҳолининг табиий ҳаракати

(1 апрель ҳолатига, 1000 аҳоли сонига нисбатан)

	киши			ҳар 1000 кишига	
	2020 й.	2021 й. ¹⁾	ўсиш, камайиш	2020 й.	2021 й. ¹⁾
Туғилганлар	7932	8278	346	17,1	17,7
Ўлганлар	1918	2129	211	4,1	4,6
Табиий ўсиш	6014	6149	135	13,0	13,1
Бир ёшгача ўлганлар	141	142	1	14,0	14,0
Никоҳлар сони	5024	4692	-332	10,8	10,0
Ажралишлар сони	292	356	64	0,6	0,8

Никоҳлар ва ажралишлар. 2021 йилнинг январь-март ойларида ФХДЁ органларида 4692 та никоҳлар ва 356 та ажралишлар рўйхатга олинди. Минг аҳолига нисбатан 10,0 та никоҳ (2020 йилнинг тегишли даврида 10,8 та) ва 0,8 та ажралишлар (2020 йилнинг тегишли даврида 0,6 га) тўғри келади.

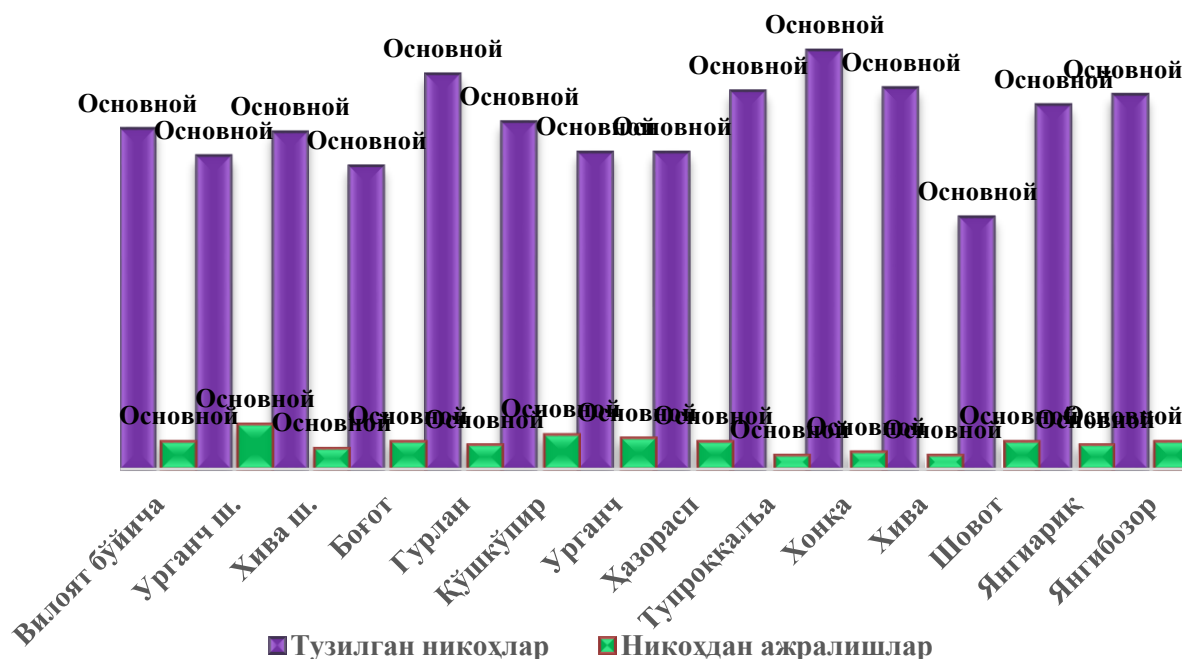
¹⁾ дастлабки маълумот

Тузилган никоҳлар ва никоҳдан ажралишлар сони
(январь-март ойларида, 1000 аҳоли сонига нисбатан)

	Тузилган никоҳлар		Никоҳдан ажралишлар	
	2020 й.	2021 й. ¹⁾	2020 й.	2021 й. ¹⁾
Вилоят бўйича:	10,8	10,0	0,6	0,8
<i>шаҳарлар:</i>				
Урганч ш.	8,0	9,2	1,6	1,3
Хива ш.	12,1	9,9	0,5	0,6
<i>туманлар:</i>				
Боғот	11,5	8,9	0,5	0,8
Гурлан	13,4	11,6	0,7	0,7
Қўшқўпир	14,5	10,2	0,5	1,0
Урганч	7,6	9,3	0,8	0,9
Ҳазорасп	9,7	9,3	0,6	0,8
Тупроққалъа	-	11,1	-	0,4
Хонқа	10,4	12,3	0,4	0,5
Хива	11,7	11,2	0,5	0,4
Шовот	11,1	7,4	0,4	0,8
Янгиариқ	10,8	10,7	0,5	0,7
Янгибозор	10,2	11,0	0,6	0,8

2021 йил январь-март ҳолатига никоҳ ва ажрим коэффиценти

(ҳар 1000 аҳолига, промилле)



Тузилган никоҳлар сонининг камайиши Богот (11,5 дан 8,9 промиллега), Қўшқўпир (14,5 дан 10,2 промиллега), Гурлан (13,4 дан 11,6 промиллега), Шовот (11,1 дан 7,4 промиллега) туманларида кузатилди. Вилоятда никоҳдан ажралишлар сонини 2020 йилнинг тегишли даврига нисбатан Қўшқўпир туманида 0,5 промиллега, Урганч шаҳрида 0,3 промиллега, Шовот туманида 0,4 промиллега, Янгибозор туманларида 0,2 промиллега кўпайиши кузатилди.

Миграция. Дастлабки маълумотларга кўра, 2021 йилнинг январь-март ойларида вилоят бўйича кўчиб келганлар сони 4478 кишини, шу давр мобайнида кўчиб кетганлар сони эса 5127 кишини ташкил қилди. Миграция қолдиғи минус -649 кишига (2020 йилнинг шу даврида минус 419 киши) тенг бўлди.

Энг катта минус қолдиқлар Ҳазорасп туманида (минус 1223), Хива туманида (минус 414), Қўшқўпир туманида (минус 168), Шовот туманида (минус 179), кузатилди.

Шаҳар ва туманлар кесимида аҳолининг миграцияси

	2020йил январь-март			2021 йил январь-март		
	Кўчиб келганлар	Кўчиб кетганлар	Миграция сальдоси	Кўчиб келганлар	Кўчиб кетганлар	Миграци я сальдоси
Вилоят бўйича:	1610	2029	-419	4478	5127	-649
<i>шаҳарлар:</i>						
Урганч ш.	437	508	-71	649	807	-158
Хива ш.	29	46	-17	606	230	376
<i>туманлар:</i>						
Боғот	45	106	-61	120	145	-25
Гурлан	77	126	-49	79	173	-94
Қўшқўпир	126	146	-20	138	306	-168
Урганч	481	309	172	860	486	374
Ҳазорасп	45	199	-154	76	1299	-1223
Тупроққалъа	-	--	-	1216	189	1027
Хонқа	109	127	-18	134	217	-83
Хива	74	109	-35	295	709	-414
Шовот	73	160	-87	114	293	-179
Янгиариқ	97	104	-7	111	136	-25
Янгибозор	17	89	-72	80	137	-57

2021 йил январь-март ҳолатига аҳоли зичлиги

	<i>Доимий аҳоли сони</i>	<i>Ер майдони минг кв.км</i>	<i>Аҳоли зичлиги, киши</i>
Вилоят бўйича жами	1898,8	6,05	314
<i>шаҳарлар:</i>			
Урганч ш.	145,3	0,03	4843
Хива ш.	94,0	0,03	3133
<i>туманлар:</i>			
Боғот	167,1	0,44	380
Гурлан	149,9	0,44	342
Қўшқўпир	174,1	0,54	323
Урганч	202,2	0,45	449
Ҳазорасп	195,7	0,13	1505
Тупроққалъа	56,3	1,93	29
Хонқа	188,8	0,43	439
Хива	147,5	0,43	343
Шовот	172,1	0,46	374
Янгиариқ	117,5	0,40	294
Янгибозор	88,3	0,34	260

Аҳоли зичлиги. 2021 йил январь-март ойларида вилоят бўйича аҳоли зичлиги 1 кв.км. га 314 кишига тўғри келади, шаҳар ва туманлар кесимида зич жойлашган ҳудудлар Урганч шаҳрида 4843 киши, Хива шаҳрида 3133 кишини ташкил қилса ва аксинча, Янгиариқ туманида 292 киши ва Янгибозор туманида 260 кишига тўғри келади.

ХШ. ЎРТАЧА ОЙЛИК НОМИНАЛ ҲИСОБЛАНГАН ИШ ҲАҚИ



Иш ҳақи. 2021 январь-март ойларида иқтисодий фаолият турлари бўйича иш ҳақи таҳлили қуйидагиларни кўрсатмоқда:



Таълимда 1136 та муассасада 61443 нафар (жами ишловчиларга нисбатан улуши 47,5 % ни) ходим ишлаган бўлиб, уларга ҳисобланган иш ҳақи фонди 390556,6 млн. сўмни (жами иш ҳақи фондидаги улуши 41,9% ни) ташкил этган. Таълим соҳасида ишловчиларга ҳисобланган ўртача ойлик номинал ҳисобланган иш ҳақи 2089,6 минг сўмни ташкил этиб, 2020 йилнинг мос даврига нисбатан 8,9 % га ўсди;



Саноатда 42 та корхонада 16479 нафар (жами ишловчиларга нисбатан улуши—12,7 % ни) ходим ишлаган бўлиб, уларга ҳисобланган иш ҳақи фонди 138085,4 млн. сўмни (жами иш ҳақи фондидаги улуши 14,8 % ни) ташкил этган. Саноат соҳасида ишловчиларга ҳисобланган ўртача ойлик номинал ҳисобланган иш ҳақи 2726,0 минг сўмни ташкил этиб, 2020 йилнинг мос даврига нисбатан 3,5 % га камайди;



Соғлиқни сақлаш ва ижтимоий хизматлар кўрсатишда 80 та муассасада 22351 нафар (жами ишловчиларга нисбатан улуши 17,3 % ни) ходим ишлаган бўлиб, уларга ҳисобланган иш ҳақи фонди 146422,6 млн. сўмни (жами иш ҳақи фондидаги улуши 15,7 % ни) ташкил этган. Соғлиқни сақлаш ва ижтимоий хизматлар кўрсатиш соҳасида ишловчиларга ҳисобланган ўртача ойлик номинал ҳисобланган иш ҳақи 2152,4 минг сўмни ташкил этиб, 2020 йилнинг мос даврига нисбатан 11,4 % га ўсди;



Ташиш ва сақлашда 10 та корхонада 2592 нафар (жами ишловчиларга нисбатан улуши 2,0 % ни) ходим ишлаган бўлиб, уларга ҳисобланган иш ҳақи фонди 33427,4 млн. сўмни (жами иш ҳақи фондидаги улуши 3,6 % ни) ташкил этган. Ташиш ва сақлаш соҳасида ишловчиларга ҳисобланган ўртача ойлик номинал ҳисобланган иш ҳақи 4287,1 минг сўмни ташкил этиб, 2020 йилнинг мос даврига нисбатан 2,5 % га камайди;



Молиявий ва суғурта фаолиятида 18 та муассасада 2409 нафар (жами ишловчиларга нисбатан улуши 1,9 % ни) ходим ишлаган бўлиб, уларга ҳисобланган иш ҳақи фонди 44622,2 млн. сўмни (жами иш ҳақи фондидаги улуши 4,8 % ни) ташкил этган. Молиявий ва суғурта фаолияти соҳасида ишловчиларга ҳисобланган ўртача ойлик номинал ҳисобланган иш ҳақи 5831,5 минг сўмни ташкил этиб, 2020 йилнинг мос даврига нисбатан 31,4 % га ўсди.

Иқтисодий фаолият турлари кесимида иш ҳақи кўрсаткичларини умумлаштириш натижасида, 2021 йил январь-март ойларида Хоразм вилоятида ўртача ойлик номинал ҳисобланган иш ҳақи 2402,2 минг сўмни (иш ҳақиға устама, мукофот, рағбатлантириш хусусиятига эга тўловлар, компенсация ва ишланмаган вақт учун ҳақ каби тўловлар киритилган, шунингдек унинг таркибида жисмоний шахслар даромад солиғи, ижтимоий суғурта ва касаба уюшмасига тўловлар ҳам мавжуд) ташкил этиб, 2020 йилнинг мос даврига нисбатан 8,8 % га ўсиши кузатилди.



Соҳалар кесимида юридик шахслар сони ва ишловчи ходимлар сони
(2021 йил январь-март ойларида қишлоқ хўжалиги ва кичик тадбиркорлик субъектларидан ташқари)

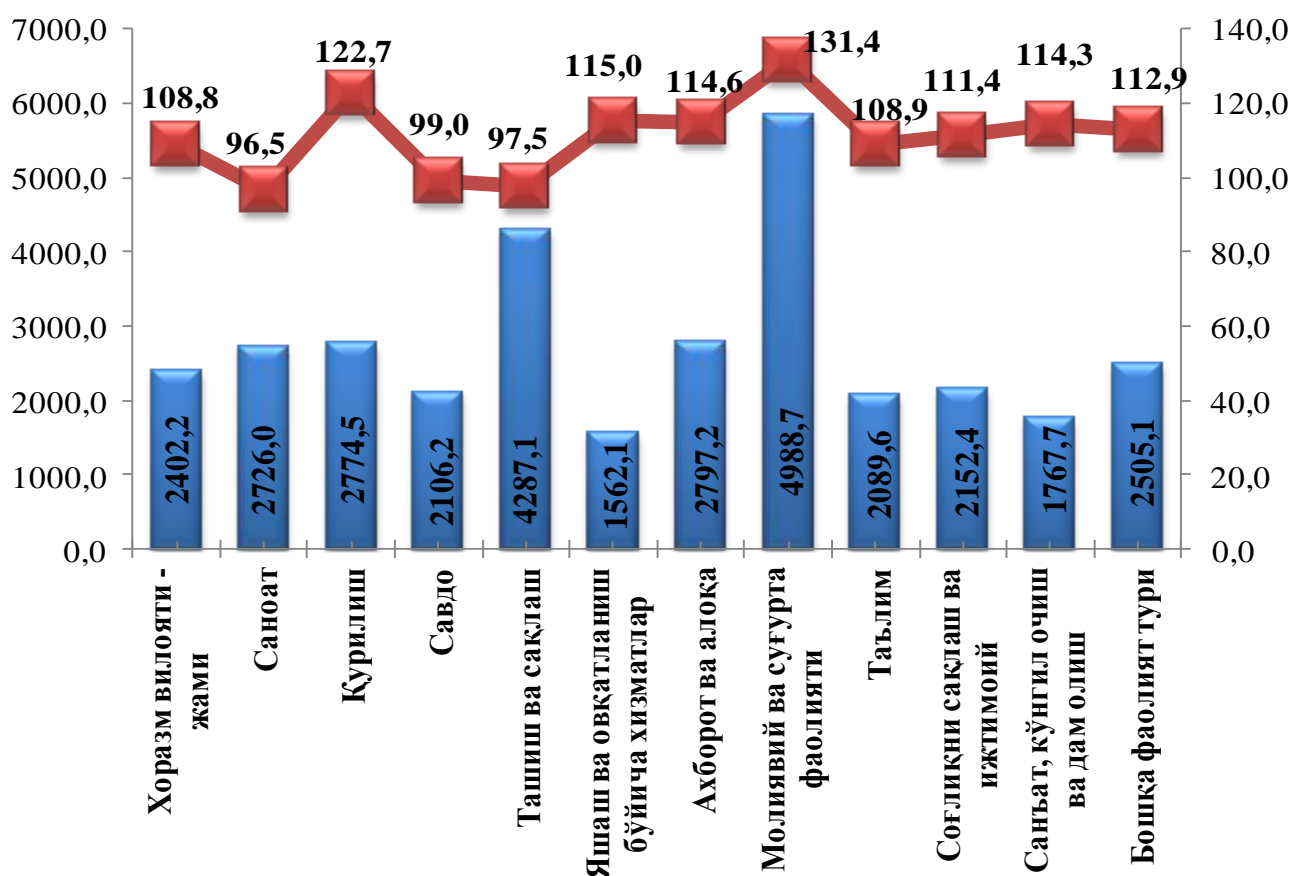
	Корхона ва таъкилотлар сони (бирлик)		Ўсиш суръати, %	Ходимлар сони, киши		Ўсиш суръати, %	улуши
	2020й	2021 й.		2020й.	2021 й.		
Хоразм вилояти - жами	3130	2861	91,4	124419	129481	104,1	100,0
<i>шу жумладан:</i>							
Саноат	34	42	123,5	12603	16479	130,8	12,7
Қурилиш	12	14	116,7	1149	1327	115,5	1,0
Савдо	24	31	129,2	2009	2095	104,3	1,6
Ташиш ва сақлаш	7	10	142,9	2458	2592	105,5	2,0
Яшаш ва овқатланиш бўйича хизматлар	13	13	100,0	70	50	71,4	0,04
Ахборот ва алоқа	18	18	100,0	790	787	99,6	0,6
Молиявий ва суғурта фаолияти	30	18	60,0	2938	2409	82,0	1,9
Таълим	1183	1136	96,0	58451	61443	105,1	47,5
Соғлиқни сақлаш ва ижтимоий хизматлар	72	80	111,1	23290	22351	96,0	17,3
Санъат, кўнғил очиш ва дам олиш	155	86	55,5	1989	1945	97,8	1,5
Бошқа фаолият турлари	1582	1413	89,3	18672	18003	96,4	13,9

**Соҳалар кесимида иш ҳақи фонди ва
ўртача ойлик номинал ҳисобланган иш ҳақи**
(қишлоқ хўжалиги ва кичик тадбиркорлик
субъектларидан ташиқари, минг сўм)

	Иш ҳақи фонди, млн. сўм (январь-март)		Ўсиш суръати, %	Ўртача ойлик иш ҳақи, минг сўм (январь-март)		Ўсиш суръати, %
	2020 йил	2021 йил		2020 йил	2021 йил	
Хоразм вилояти - жами	823788,0	933134,3	113,3	2207,0	2402,2	108,8
<i>шу жумладан:</i>						
Саноат	110358,3	138085,4	125,1	2825,8	2726,0	96,5
Қурилиш	7850,7	12666,2	161,3	2261,8	2774,5	122,7
Савдо	13493,2	13614,1	100,9	2127,7	2106,2	99,0
Ташиш ва сақлаш	32508,0	33427,4	102,8	4396,3	4287,1	97,5
Яшаш ва овкатланиш бўйича хизматлар	286,7	234,3	81,7	1358,4	1562,1	115,0
Ахборот ва алоқа	5792,3	6864,8	118,5	2440,2	2797,2	114,6
Молиявий ва суғурта фаолияти	41191,8	44622,2	108,3	4437,2	5831,5	131,4
Таълим	340858,7	390556,6	114,6	1918,8	2089,6	108,9
Соғлиқни сақлаш ва ижтимоий хизматлар	136608,4	146422,6	107,2	1932,8	2152,4	111,4
Санъат, кўнгиш очиш ва дам олиш	9582,9	10551,7	110,1	1546,6	1767,7	114,3
Бошқа фаолият турлари	125257,0	136089,0	108,6	2219,2	2505,1	112,9

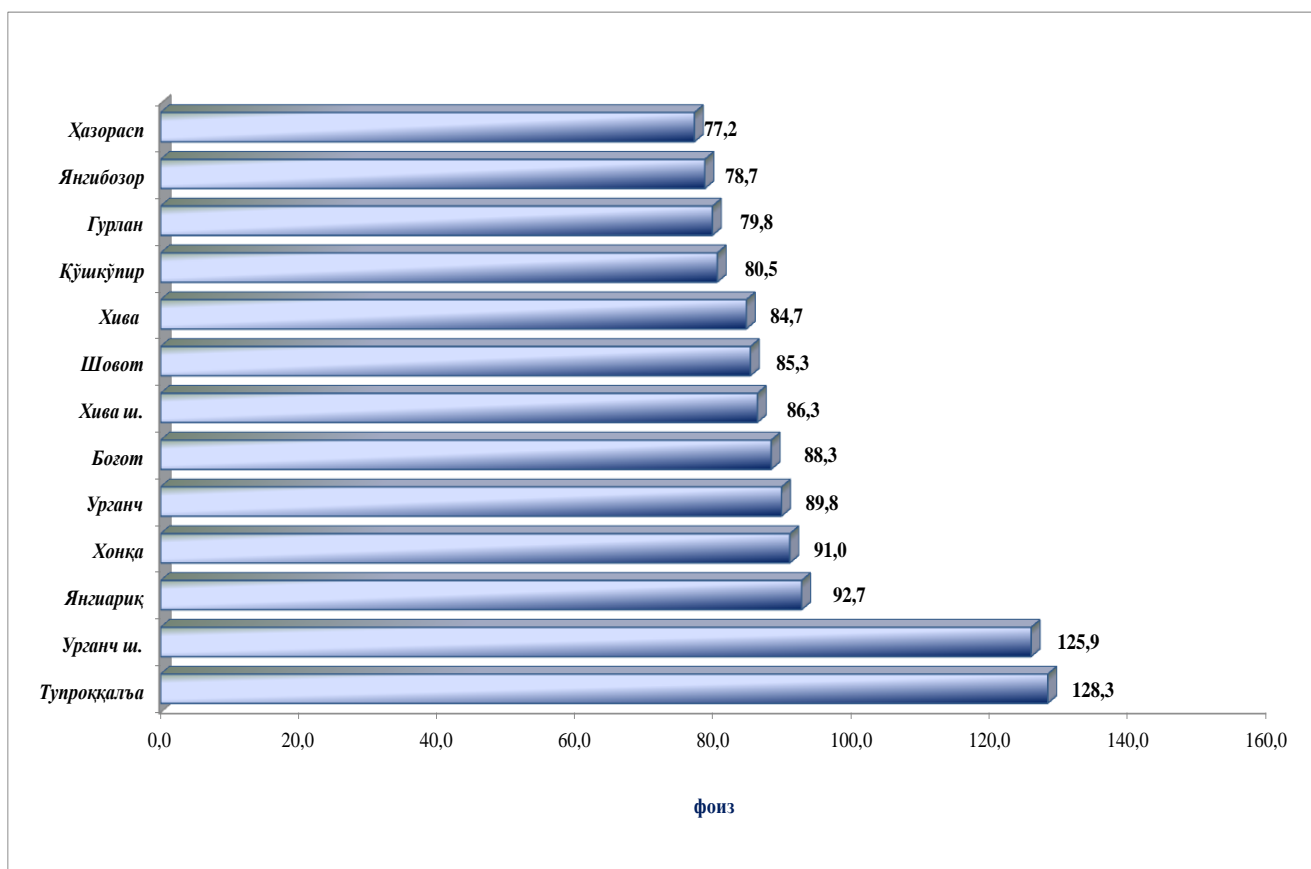
2021 йил январь-март ойларида 2020 йилнинг мос даврига нисбатан иқтисодий фаолият турлари бўйича ўртача ойлик номинал ҳисобланган иш ҳақининг юқори ўсиш суръати молиявий ва суғурта фаолиятида 31,4%, қурилишда 22,7 %, яшаш ва овқатланиш хизматида 15,0%, ахборот ва алоқада 14,6 % кузатилди.

Ўртача ойлик номинал ҳисобланган иш ҳақи миқдори ва ўсиш суръати
(2021 йил январь-мартда қишлоқ хўжалиги ва кичик тадбиркорлик субъектларидан ташқари, минг сўмда)



Ўртача ойлик номинал ҳисобланган иш ҳақи кўрсаткичини вилоят ҳудудлари бўйича кўрадикан бўлсак, яъни ўртача ойлик иш ҳақининг юқори миқдори Тупрокқалъа туманида 3083,2 минг сўмни (128,3 %), Урганч шаҳрида 3025,2 минг сўмни (вилоятдаги ўртача ойлик иш ҳақига нисбатан (125,9 %) ташкил этган бўлса, Қўшқўпир туманида 1932,8 минг сўмни (80,5 %), Гурлан туманида 1918,1 минг сўмни (79,8 %), Янгибозор туманида 1890,6 минг сўмни (78,7 %), Ҳазорасп туманида 1854,5 минг сўмни (77,2 %) ташкил этиб, бошқа туманларга нисбатан кам миқдорга эга бўлмоқда.

Шаҳар ва туманлар бўйича ўртача ойлик номинал ҳисобланган иш ҳақи
(2021 йил январь-март, вилоятдаги ўртача ойлик иш ҳақига нисбатан, % да)



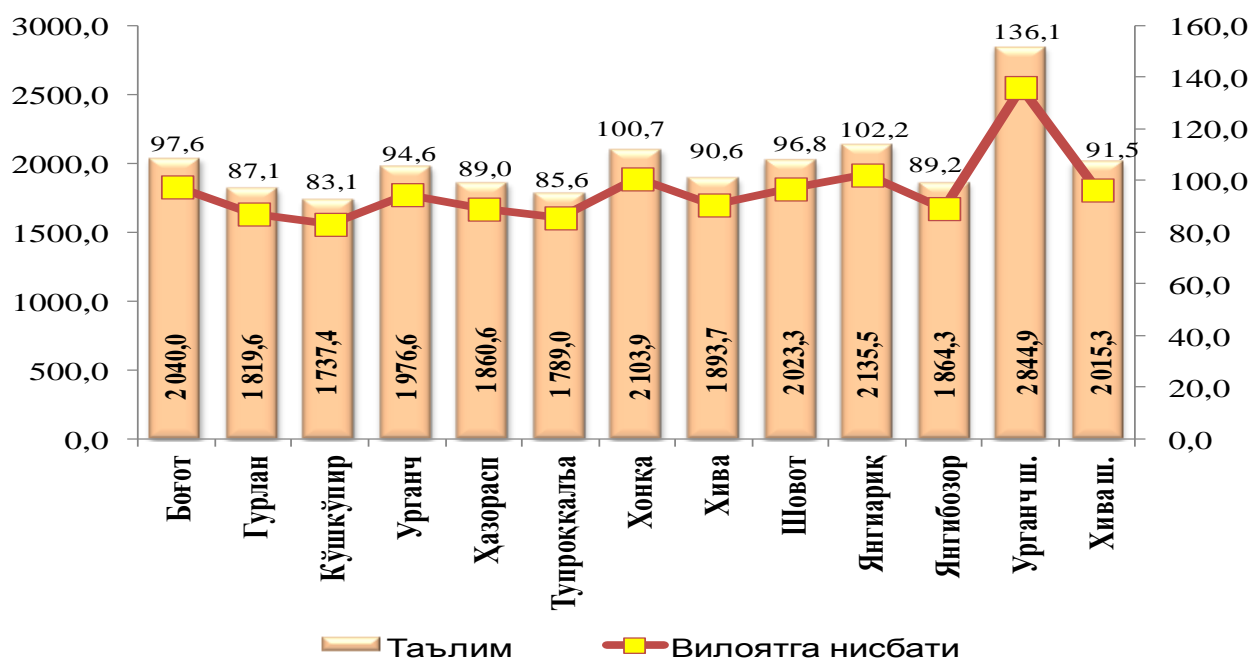
Маълумот учун: Ўзбекистон Республикаси Президентининг “2020 йил учун Ўзбекистон Республикасининг давлат бюджети тўғрисида”ги Қонуни ижросини таъминлаш чора-тадбирлари тўғрисида”ги Қарорига мувофиқ, 2021-йилнинг 1-февралидан бошлаб меҳнатга ҳақ тўлашнинг энг кам миқдори 747 300,0 сўмни ташкил этади.



**Таълим фаолияти бўйича шаҳар ва туманлар кесимида ўртача ойлик
номинал ҳисобланган иш ҳақи вилоят таълимига нисбатан**
(қишлоқ хўжалиги ва кичик тадбиркорлик
субъектларидан ташқари, минг сўм)

	<i>2021 йил январь-март ойларида ўртача ойлик иш ҳақи, минг сўм</i>	<i>Вилоятга нисбатан фоизда</i>
Хоразм вилояти	2089,6	100,0
шаҳарлар:		
Урганч	2844,9	136,1
Хива	2015,3	96,4
туманлар:		
Боғот	2040,0	97,6
Гурлан	1819,6	87,1
Қўшқўпир	1737,4	83,1
Урганч	1976,6	94,6
Ҳазорасп	1860,6	89,0
Тупрокқалъа	1789,0	85,6
Хонқа	2103,9	100,7
Хива	1893,7	90,6
Шовот	2023,3	96,8
Янгиариқ	2135,5	102,2
Янгибозор	1864,3	89,2

Шаҳар ва туманлар кесимида таълим фаолияти бўйича ўртача ойлик номинал ҳисобланган иш ҳақи
(қишлоқ хўжалиги ва кичик тадбиркорлик субъектларидан ташқари, минг сўм)



ХОРАЗМ ВИЛОЯТИНИНГ СТАТИСТИК АХБОРОТНОМАСИ

2021 ЙИЛ ЯНВАРЬ-МАРТ

Наширға масъул:

**Статистика фаолиятини ташкил этиш
ва йиғма ахборот-таҳлилий ишлар бўлими**
тел. 62-224-65-02

Буюртма рақами №10 26.04.2021й. Тираж 10 нусха

**Хоразм вилояти статистика бошқармаси
Урганч шаҳри Ал-Хоразмий кўчаси 93-уй**

веб-сайт: www.xorazmstat.uz
электрон почта: xorazmstat@umail.uz