

X. ISTE'MOL BOZORI

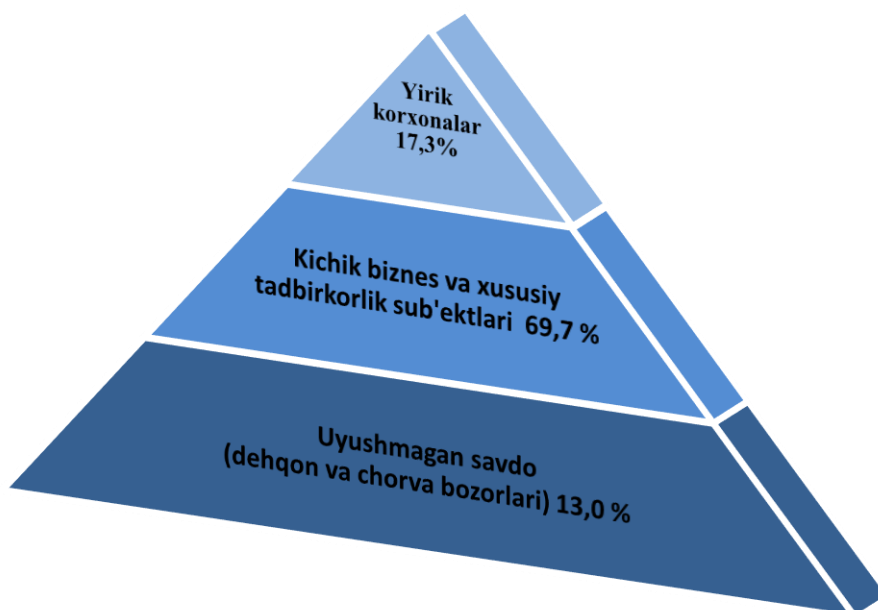
2020 yilning yanvar–sentyabr oylarida chakana savdo tovar aylanmasi 5 867,6 mlrd. so‘mni yoki 2019 yilning shu davriga nisbatan 91,9 % ni tashkil qildi.

Yirik korxonalarining chakana savdo tovar aylanmasi 21,0 % ga kamayib, 1 017,7 mlrd. so‘mni va umumiy chakana savdo tovar aylanmasidagi ulushi 17,3 % ni tashkil qildi.

Kichik biznes va xususiy tadbirkorlik sub'ektlarining tovar aylanmasi 1,1 % ga o‘shib, 4 087,8 mlrd. so‘mga etdi, umumiy chakana savdo tovar aylanmasidagi ulushi esa 69,7 % ni tashkil qildi.

Umumiy tovar aylanmasi hajmining 762,1 mlrd. so‘mi uyushmagan savdo (dehqon va chorva bozorlari) hisobiga to‘g‘ri keldi va o‘shish sur‘ati 2019 yilning shu davriga nisbatan 27,7 % ga kamaydi. Ushbu sektorning jami chakana savdo tovar aylanmasi hajmidagi ulushi 13,0 % ga teng bo‘ldi.

Chakana savdo tovar aylanmasi tarkibi (2020 yilning yanvar–sentyabr holatiga)

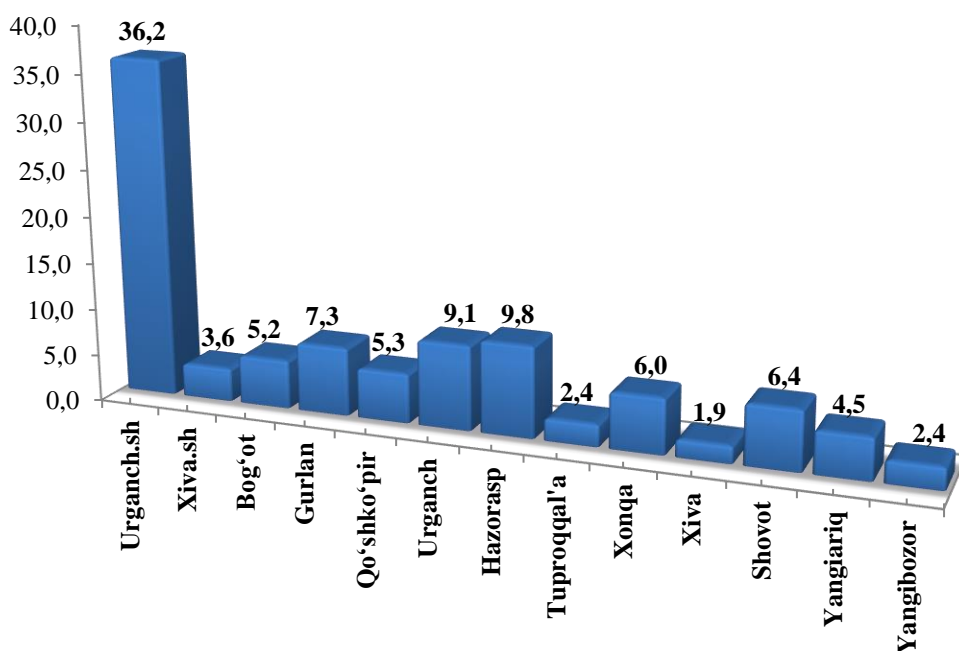


2020 yilning yanvar–sentyabr oylarida chakana savdo tovar aylanmasi tarkibi davlat va nodavlat shakllari bo‘yicha quyidagicha ifodalanadi.

Davlat mulki 2,0 mlrd.so‘mni, nodavlat mulki 5865,6 mlrd.so‘mni tashkil qildi.

Chakana savdo tovar aylanmasi umumiy hajmida eng katta ulush Urganch shahri 36,2 %, Hazorasp tumani 9,8 % hisobiga to‘g‘ri keldi, SHuningdek: Xiva tumani 1,9 %, Tuproqqal'a tumani 2,4 %, Yangibozor tumani 2,4 % va Xiva shahri 3,6 % eng past ko‘rsatkichni qayd etdi.

Hududlarning jami chakana tovar aylanmasidagi ulushi, % hisobida



2020 yilning yanvar-sentyabr oylarida yirik korxonalarining chakana savdo tovar aylanmasida o'sish sur'ati 79,0 % ni tashkil etdi. O'z navbatida, Qo'shko'pir tumanida (2019 yilning shu davriga nisbatan 4,0 martaga), Yangibozor tumanida (3,3 martaga), Xiva tumanida (3,2 martaga), Gurlan tumanida (110,4 % ga) yuqori o'sish sur'atlari kuzatildi.

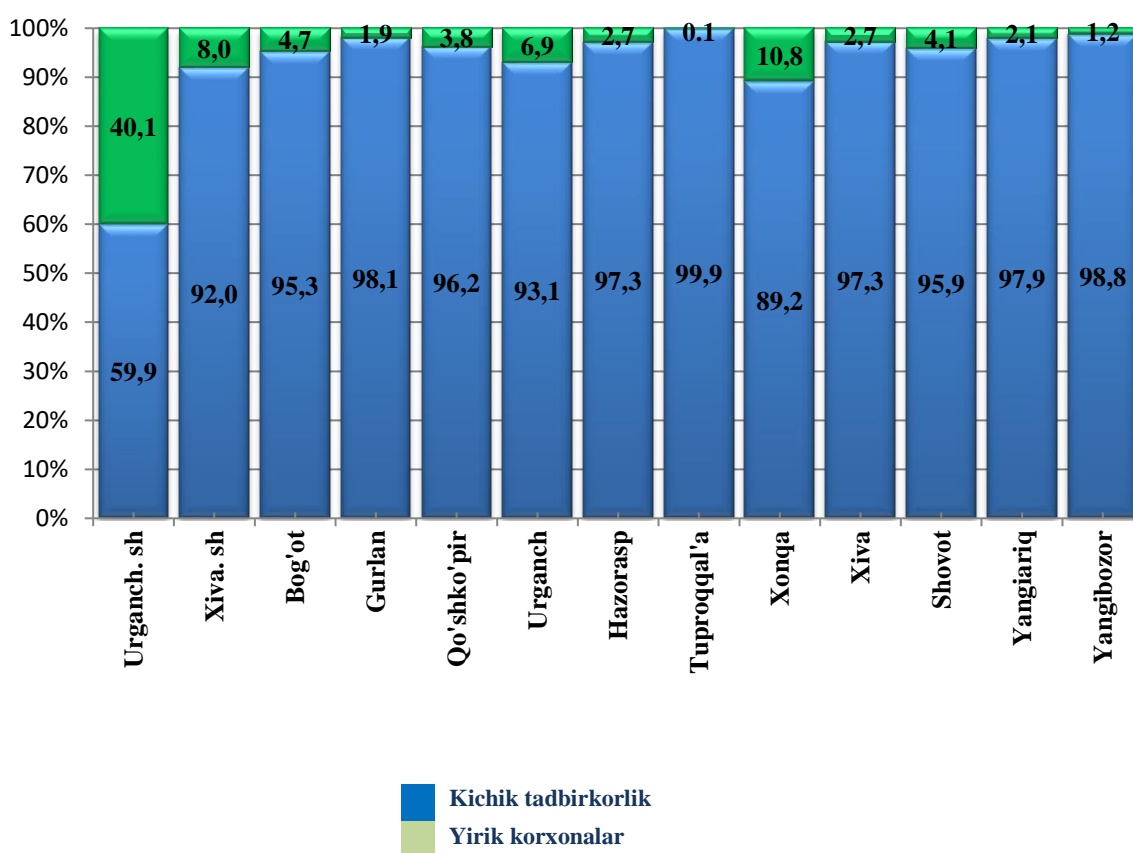
Ovqatlanish tashkilotlarining chakana tovar aylanmasi hajmi 67,4 mlrd. so'mni tashkil etdi va o'tgan yilning shu davriga nisbatan 80,7 % ni tashkil qildi. Chakana savdo tovar aylanmasining umumiy hajmida ovqatlanish korxonalarining ulushi 1,1 % ni tashkil etdi. Umumiy ovqatlanish tashkilotlari savdo aylanmasi umumiy hajmida eng katta ulush Urganch shahri 41,8 %, Urganch tumani 20,6 % hisobiga to'g'ri keldi. Shuningdek, Tuproqqal'a tumani 1,1 % va Yangiariq tumani 1,2 % ulush bilan eng past ko'rsatkichni qayd etdi.

Chakana savdo tovar aylanmasi
(umumiy ovqatlanishni qo‘shgan holda)

	<i>Jami</i>		<i>Aholi jon boshiga</i>	
	<i>mlrd. so‘m</i>	<i>2019 yil yanvar-sentyabr oylariga nisbatan % da</i>	<i>ming so‘m</i>	<i>2019 yil yanvar-sentyabr oylariga nisbatan % da</i>
Viloyat bo‘yicha jami:	5 867,6	91,9	3128,9	90,4
Urganch shahar	2122,0	87,9	14715,9	86,8
Xiva shahar	208,6	98,6	2254,9	97,2
tumanlar:				
Bog‘ot	305,4	82,3	1854,5	80,9
Gurlan	429,9	103,6	2898,5	102,1
Qo‘shko‘pir	311,8	97,6	1809,9	96,0
Urganch	533,9	96,8	2685,6	95,0
Hazorasp	574,1	100,3	2963,7	98,7
Tuproqqal’a	139,7	95,9	2530,3	94,4
Xonqa	350,1	86,4	1878,4	85,1
Xiva	110,7	100,2	759,7	98,5
Shovot	376,6	82,6	2215,0	81,3
Yangiariq	264,7	95,6	2280,4	94,1
Yangibozor	140,1	100,8	1602,9	99,3

Chakana savdo tovar aylanmasi (ovqatlanish tashkilotlarini qoʻshgan holda) aholi jon boshiga oʻtgan yilning shu davriga nisbatan 90,4 % boʻlib, 3128,9 ming soʻmni tashkil etdi (2019 yil yanvar-sentyabr oylarida 3 051,2 ming soʻm). Oʻrtacha jon boshiga tovar aylanmasining eng yuqori koʻrsatkichlarini Urganch shahri (14 715,9 ming soʻm), Hazorasp tumanida (2 963,7 ming soʻm) va Gurlan tumanida (2 898,5 ming soʻm), eng past koʻrsatkichlarni esa Xiva tumanida (759,7 ming soʻm), Yangibozor tumanida (1 602,9 ming soʻm) qayd etdi.

**Chakana savdo aylanmasida
yirik korxonalar va kichik tadbirkorlikning (uyushmagan savdo koʻshilgan xolda)
ulushi, %**



2020 yilning yanvar-sentyabr oylarida ulgurji savdo tovar aylanmasi 1 667,5 mlrd. soʻmni yoki oʻtgan yilning shu davriga nisbatan 96,1 % ni tashkilqildi.

Yirik korxonalarining ulgurji savdo tovar aylanmasi oʻtgan yilning shu davriga nisbatan 93,7 % ni tashkil qilib, ulardagi hajm 559,1 mlrd. soʻm boʻldi.

Kichik korxonalar va mikrofirmalarning ulgurji savdo tovar aylanmasi oʻtgan yilning shu davriga nisbatan 97,4 % ni tashkil qilib, 1 108,4 mlrd. soʻm boʻldi va umumiy ulgurji savdo tovar aylanmasidagi ulushi esa 66,5 % ni tashkil qildi.

Hududlar kesimida ulgurji savdo hajmi

	<i>Jami mln. so'm</i>	<i>O'tgan yilning shu davriga nisbatan %da</i>	<i>Yirik korxonalar mln. so'm</i>	<i>O'tgan yilning shu davriga nisbatan %da</i>	<i>Kichik korxonalar mln. so'm</i>	<i>O'tgan yilning shu davriga nisbatan %da</i>
Viloyat bo'yicha jami:	1667 545,5	96,1	559 100,8	93,7	1108 444,7	97,4
Urganch shahar	762 316,1	98,0	224 940,4	122,7	537 375,7	90,3
Xiva shahar	59 861,2	103,7	485,2	36,9	59 376,0	105,2
<i>tumanlar:</i>						
Bog'ot	32 471,8	119,0	6,5	93,9	32 465,4	119,0
Gurlan	33 325,3	127,8	60,7	2,4 m.	33 264,6	127,7
Qo'shko'pir	13 982,1	81,9	24,4	160,0	13 957,7	81,9
Urganch	336 531,3	56,8	164 341,9	40,1	172 189,4	94,0
Hazorasp	15 592,0	97,0	19,8	117,7	15 572,3	97,0
Tuproqqal'a	172 684,5	1 209,0	157 814,3	-	14 870,2	104,1
Xonqa	78 702,7	112,2	11 155,8	4,8 m.	67 547,0	99,6
Xiva	73 928,6	161,9	91,6	196,2	73 837,1	161,9
Shovot	29 859,6	96,5	21,0	20,4	29 838,6	96,7
Yangiariq	22 082,9	135,1	111,6	8,7 m.	21 971,3	134,5