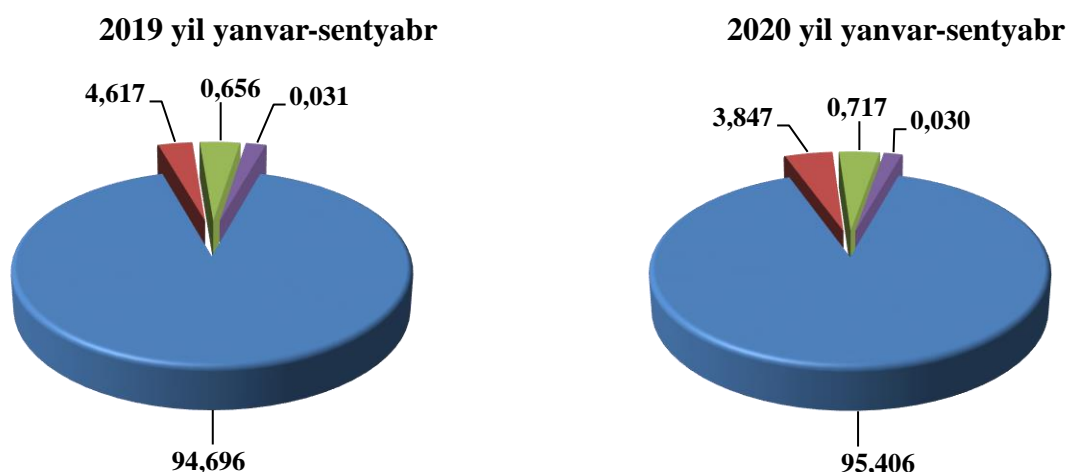


II. SANOAT

Dastlabki ma'lumotlar bo'yicha 2020 yil yanvar-sentyabr oylarida viloyat korxonalari tomonidan 6656,3 mlrd. so'mlik sanoat mahsulotlari ishlab chiqarilgan bo'lib, sanoat ishlab chiqarish indeksi 105,6 foizni tashkil etdi.

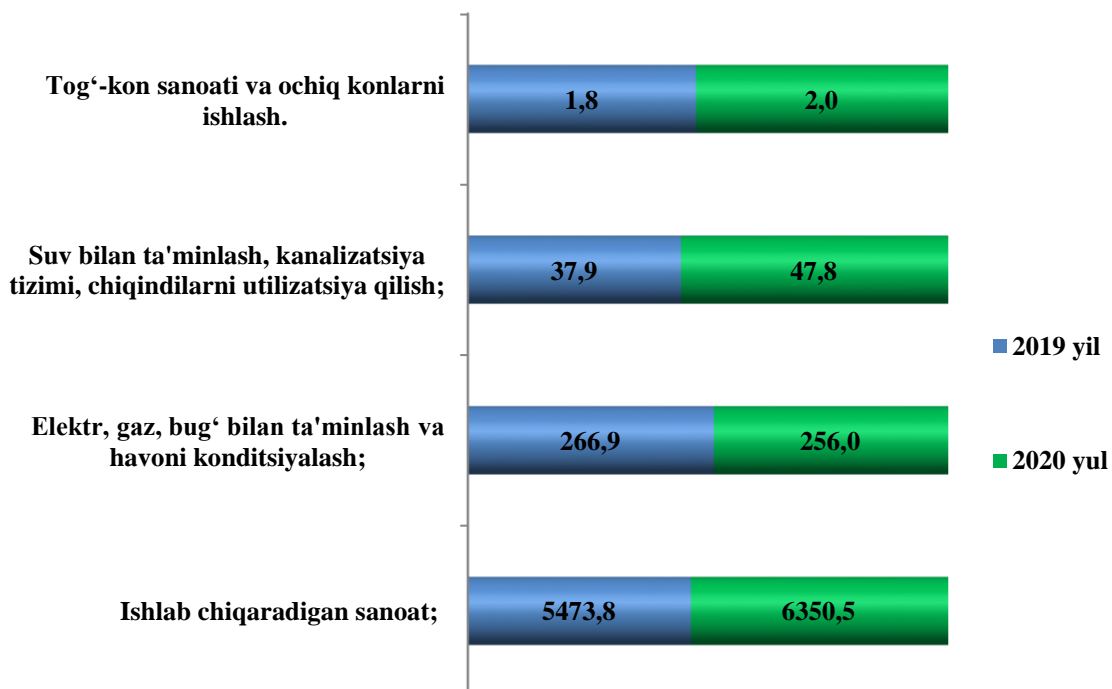
Jami sanoat ishlab chiqarish hajmi o'sishining asosiy omili bo'lib, ishlab chiqaradigan (qayta ishlash) sanoatida ishlab chiqarish hajmining 103,5 % ga tog'-kon sanoati va ochiq konlarni ishlashning – 89,5 % ga, elektr, gaz, bug' bilan ta'minlash va havoni konditsiyalashning – 103,0 % ga va suv bilan ta'minlash, kanalizatsiya tizimi, chiqindilarni utilizatsiya qilishning – 107,4 % ga o'sishi kuzatildi.

Asosiy faoliyat turlari bo'yicha sanoat ishlab chiqarish tarkibi, %



- **Ishlab chiqaradigan sanoat;**
- **Elektr, gaz, bug' bilan ta'minlash va havoni konditsiyalash;**
- **Suv bilan ta'minlash, kanalizatsiya tizimi, chiqindilarni utilizatsiya qilish;**
- **Tog'-kon sanoati va ochiq konlarni ishlash.**

2020 yilning yanvar-sentyabr oylarida asosiy iqtisodiy faoliyat turlarini sanoat ishlab chiqarish hajmi mlrd. so‘m



Tog‘-kon sanoati va ochiq konlarni ishlash

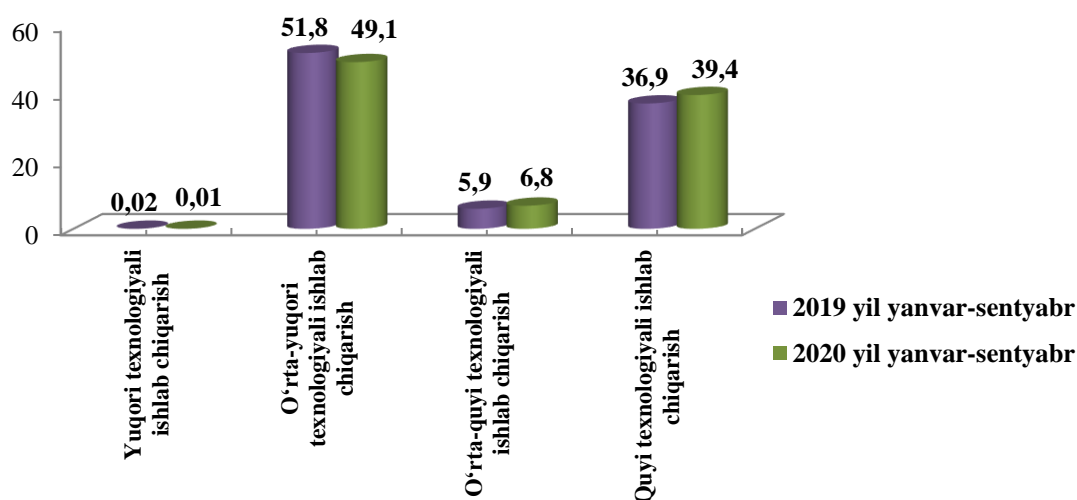
Tog‘-kon sanoati va ochiq konlarni ishlash korxonalaridan 2020 yil yanvar-sentyabr oylarida ishlab chiqarilgan mahsulotlar hajmi 2,0 mlrd. so‘mni yoki jami ishlab chiqarilgan sanoat mahsulotlari hajmining 0,030 % ni va o‘rta-yuqori texnologiyali mahsulotlar hajmining 0,030 % ni va o‘rta-yuqori texnologiyali mahsulotlar hajmining 0,030 % ni va o‘rta-yuqori texnologiyali mahsulotlar hajmining 0,030 % ni va o‘rta-yuqori texnologiyali mahsulotlar hajmining 0,030 % ni tashkil etdi.

Ishlab chiqaradigan sanoat

2020 yilning yanvar-sentyabr oylarida ishlab chiqaradigan sanoat korxonalaridan ishlab chiqarilgan mahsulotlar hajmi 6350,5 mlrd. so‘mni yoki jami ishlab chiqarilgan sanoat mahsulotlari hajmining 95,406 % ni tashkil etdi.

Ishlab chiqaradigan sanoat tarkibida yuqori texnologiyali tarmog‘ning ulushi 0,01 % ni (2019 yil yanvar-sentyabr oylarida – 0,02 %), o‘rta-yuqori texnologiyali – 49,1% (51,8 %), o‘rta-quyi texnologiyali – 6,8 % (5,9 %) va quyi texnologiyali – 39,4 % (36,9 %)ni tashkil etdi.

**Ishlab chiqarishning texnologik tarkibi bo‘yicha
ishlab chiqaradigan sanoat tarkibi, % da**



Jami viloyat sanoatida yuqori texnologiyali tarmoqda 0,4 mlrd. so‘mlik (2019 yil yanvar-sentyabr oylarida 1,0 mlrd. so‘m), o‘rta-yuqori texnologiyali tarmoqda 3271,3 mlrd. so‘mlik (2994,5 mlrd. so‘m), o‘rta-quyi texnologiyali tarmoqda 454,2 mlrd. so‘mlik (342,8 mlrd. so‘m), quyi texnologiyali tarmoqda 2624,7 mlrd. so‘mlik (2135,6 mlrd. so‘m) mahsulotlar ishlab chiqarilgan.

**Ishlab chiqaradigan sanoatda yirik sanoat korxonalarini tomonidan
natura ko‘rinishida ayrim turdagi sanoat mahsulotlarini ishlab chiqarish
(2020 yil yanvar-sentyabr oylari uchun)**

Mahsulot turlari	O‘lchov birligi	2020 yil yanvar-sentyabr	2019 yil yanvar-sentyabr	2019 yil yanvar-sentyabr oyiga nisbatan, % da
Engil avtomobillar (maxsus engil avtomobillarsiz)	Dona	39631,0	36836,0	107,6
Maxsus engil avtomobillar	Dona	6259,0	5372,0	116,5
Aroq	Ming litr	290,8	793,0	36,7
Uzum vinosi yoki uzum turupini disterlash natijasida olingan spirt nastoykalari konyak spirtidan tashqari	Ming litr	9,0	16,2	55,7
Tarkibida 15 % dan ko‘p spirt bo‘lgan boshqa tabiiy uzum vinolari	Ming litr	563,6	897,3	62,8

<i>Mahsulot turlari</i>	<i>O'lchov birligi</i>	<i>2020 yil yanvar-sentyabr</i>	<i>2019 yil yanvar-sentyabr</i>	<i>2019 yil yanvar-sentyabr oyiga nisbatan, % da</i>
Yumshoq bug'doy va spelta uni	Tonna	69644,2	59367,8	117,3
Birinchi navli undan tayyorlangan bug'doy noni, og'irligi 600 gr (buxanka)	Tonna	27,4	0,0	0,0
Milliy non (yopilgan non)	Tonna	0,0	0,0	0,0
Tozalangan o'simlik yog'i	Tonna	7576,2	10566,2	71,7
Xo'jalik sovuni	Tonna	2955,0	4670,0	63,3
Paxta tolasi	Tonna	39663,0	32820,8	120,8
Paxta chigiti	Tonna	64187,3	51674,1	124,2

Yirik korxonalar tomonidan ishlab chiqarilgan mahsulotlar o'tgan yilning tegishli davriga nisbatan aroq – 502,2 ming litrga, uzum vinosi yoki uzum turupini disterlash natijasida olingan spirt nastoykalari konyak spirtidan tashqari– 7,2 ming litrga, tarkibida 15 %dan ko'p spirt bo'lgan boshqa tabiiy uzum vinolari – 333,7 ming litrga, tozalangan o'simlik yog'i –2990 tonnaga, xo'jalik sovuni –1715 tonnaga ishlab chiqarish kamaygan.

Elektr, gaz, bug' bilan ta'minlash va havoni konditsiyalash

Elektr, gaz, bug' bilan ta'minlash va havoni konditsiyalash korxonalari tomonidan ishlab chiqarilgan mahsulotlar hajmi 256,0 mlrd. so'mni (jami ishlab chiqarilgan sanoat mahsulotlari hajmining 3,847 % ni) tashkil etdi.

2020 yilning yanvar-sentyabr oylarida sanoatning mazkur tarmog'ida elektr energiyani ishlab chiqarish, uzatish va taqsimlash hamda bug' bilan ta'minlash va havoni konditsiyalash tizimi hajmi o'tgan yilning mos davriga nisbatan o'sish sur'ati indeksi 103,0% ga oshganligi kuzatildi.

Elektr, gaz, bug‘ bilan ta‘minlash va havoni konditsiyalashda yirik sanoat korxonalari tomonidan natura ko‘rinishida ayrim turdagi sanoat mahsulotlarini ishlab chiqarish

(2020 yil yanvar-sentyabr oylari uchun)

	<i>O‘lchov birligi</i>	<i>2020 yil yanvar-sentyabr</i>	<i>2019 yil yanvar-sentyabr</i>	<i>2019 yil yanvar-sentyabr oylariga nisbatan, % da</i>
Elektroenergiya	<i>mln.kVt/ch</i>	201,3	446,3	45,1
Issiqlik energiyasi	<i>ming Gkal</i>	60,7	72,1	84,2

Suv bilan ta‘minlash, kanalizatsiya tizimi, chiqindilarni utilizatsiya qilish

Suv bilan ta‘minlash, kanalizatsiya tizimi, chiqindilarni utilizatsiya qilish korxonalari tomonidan ishlab chiqarilgan mahsulotlar hajmi 47,8 mlrd. so‘mni (jami ishlab chiqarilgan sanoat mahsulotlari hajmining 0,717 % ni) tashkil etdi.

Suv bilan ta‘minlash, kanalizatsiya tizimi, chiqindilarni utilizatsiya qilishda yirik sanoat korxonalari tomonidan natura ko‘rinishida ayrim turdagi sanoat mahsulotlarini ishlab chiqarish

(2020 yil yanvar-sentyabr oylari uchun)

<i>Faoliyat turlari</i>	<i>O‘lchov birligi</i>	<i>2020 yil yanvar-sentyabr</i>	<i>2019 yil yanvar-sentyabr oylariga nisbatan, % da</i>
Suvga ishlov berish va suv quvurlari bo‘yicha taqsimlash bo‘yicha xizmatlar	<i>mlrd.so‘m</i>	71,4	119,5
Oqava suvlarni yo‘qotish, transportirovka qilish va ishlov berish bo‘yicha xizmatlar	<i>mlrd.so‘m</i>	3,2	113,7
SHahar xo‘jaligining qayta foydalanishga yaroqli xavfsiz chiqindilarini yig‘ish bo‘yicha xizmatlar	<i>mlrd. so‘m</i>	15,3	159,7

Iqtisodiy faoliyat turlari bo‘yicha sanoat mahsulotlarini ishlab chiqarish
(2020 yil yanvar-sentyabr oylari uchun)

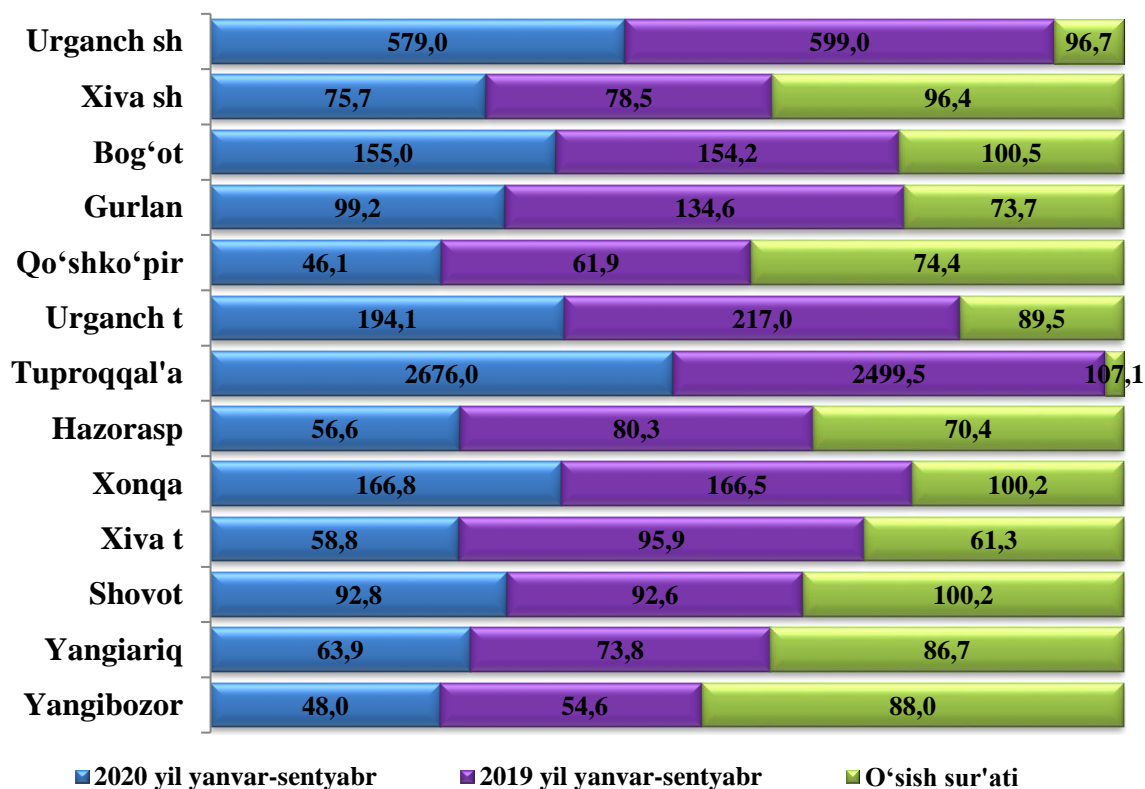
<i>Iqtisodiy faoliyat turlari</i>	<i>2020 yil yanvar-sentyabr</i>	<i>2019 yil yanvar-sentyabr</i>
Iqtisodiy faoliyatning alohida turlari bo'yicha sanoat mahsulotlari ishlab chiqarish hajmi jami	6656,3	5780,4
Tog'- kon sanoati va ochiq konlarni ishlash	2,0	1,8
<i>ulardan:</i>		
Tog'- kon sanoatiga bog'liq boshqa faoliyat	2,0	1,8
Qayta ishlash sanoati	6350,5	5473,8
<i>shundan:</i>		
Oziq- ovqat mahsulotlari ishlab chiqarish	933,9	840,7
Ichimliklar tamaki mahsulotlari ishlab chiqarish	232,1	189,1
To'qimachilik mahsulotlari ishlab chiqarish	1281,3	937,8
Kiyim ishlab chiqarish	40,1	16,1
Teri va unga tegishli mahsulotlar ishlab chiqarish	2,9	4,2
YOg'och va po'kak buyumlar, pohlol va to'qish uchun materiallardan buyumlari, ishlab chiqarish	6,1	6,9
Qog'oz va qog'oz mahsulotlarini ishlab chiqarish	30,7	15,2
YOzilgan materiallarni nashr qilish va aks ettirish	1,0	1,3
Neftni qayta ishlash mahsulotlari ishlab chiqarish	0,7	0,5
Kimyo mahsulotlari ishlab chiqarish	28,1	31,5
Asosiy farmatsevtika mahsulotlari va preparatlari ishlab chiqarish	0,1	0,6
Rezina va plastmassa buyumlar ishlab chiqarish	38,3	36,0
Boshqa nometall mineral mahsulotlar ishlab chiqarish	240,1	156,8
Metallurgiya sanoati	29,7	24,4
Mashina va uskunalardan tashqari tayyor metall buyumlar ishlab chiqarish	135,3	109,5

<i>Iqtisodiy faoliyat turlari</i>	<i>2020 yil yanvar-sentyabr</i>	<i>2019 yil yanvar-sentyabr</i>
Kompyuter va elektron optikali mahsulotlar ishlab chiqarish	0,3	0,4
Elektr uskunalar ishlab chiqarish	18,6	21,4
Boshqa toifalarga kiritilmagan mashina va uskunalar ishlab chiqarish	148,9	354,1
Avtotransport vositalari, treylerlar va yarim pritseplar ishlab chiqarish	3075,4	2587,1
Mebel ishlab chiqarish	35,0	31,7
Boshqa tayyor buyumlar ishlab chiqarish	61,6	92,7
Mashina va uskunalarni ta'mirlash va o'rnatish hamda tayyor metall buyumlar ishlab chiqarish	10,0	15,4
Elektr, gaz, bug' bilan ta'minlash va havoni konditsiyalash	256,0	266,9
Suv bilan ta'minlash; kanalizatsiya tizimi, chiqindilarni yig'ish va utilizatsiya qilish	47,8	37,9

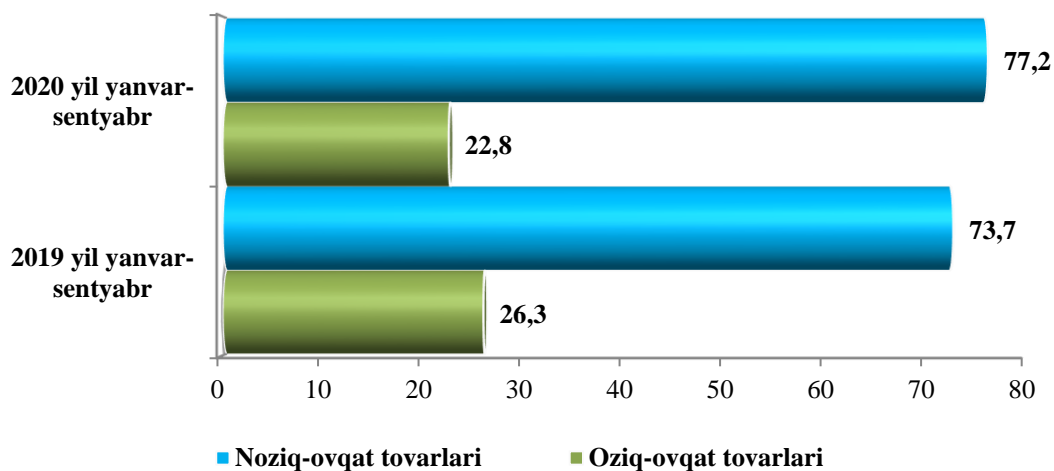
Iste'mol tovarlari ishlab chiqarish

Tayyor mahsulotlar turlarini kengaytirish va ishlab chiqarilishini qo'llab quvvatlash, kichik biznes sub'ektlari tomonidan zamonaviy texnologiyalar olib kelinishi natijasida viloyatda 4312,1 mlrd. so'mni iste'mol tovarlari ishlab chiqarilib, 2019 yilning yanvar-sentyabr oylariga nisbatan o'sish sur'ati 100,1 foizni tashkil qildi.

**2019-2020 yil yanvar-sentyabr oylarida iste'mol tovarlari
ishlab chiqarish hajmi va o'sish surati, %**



Iste'mol tovarlari ishlab chiqarishda oziq-ovqat va alkogol mahsulotlari 981,7 mlrd.so'mni va 3330,4 mlrd.so'mlik noziq-ovqat mahsulotlari ishlab chiqarilib, o'tgan 2019 yilning yanvar-sentyabr oylariga nisbatan mos ravishda o'sish sur'ati 86,6 foiz va 104,9 foizni tashkil qildi. Jami sanoat mahsulotlari ishlab chiqarishdagi ulushi 64,8 foizni (2019 yil yanvar-sentyabr oylarida 74,5 foiz) tashkil qildi.

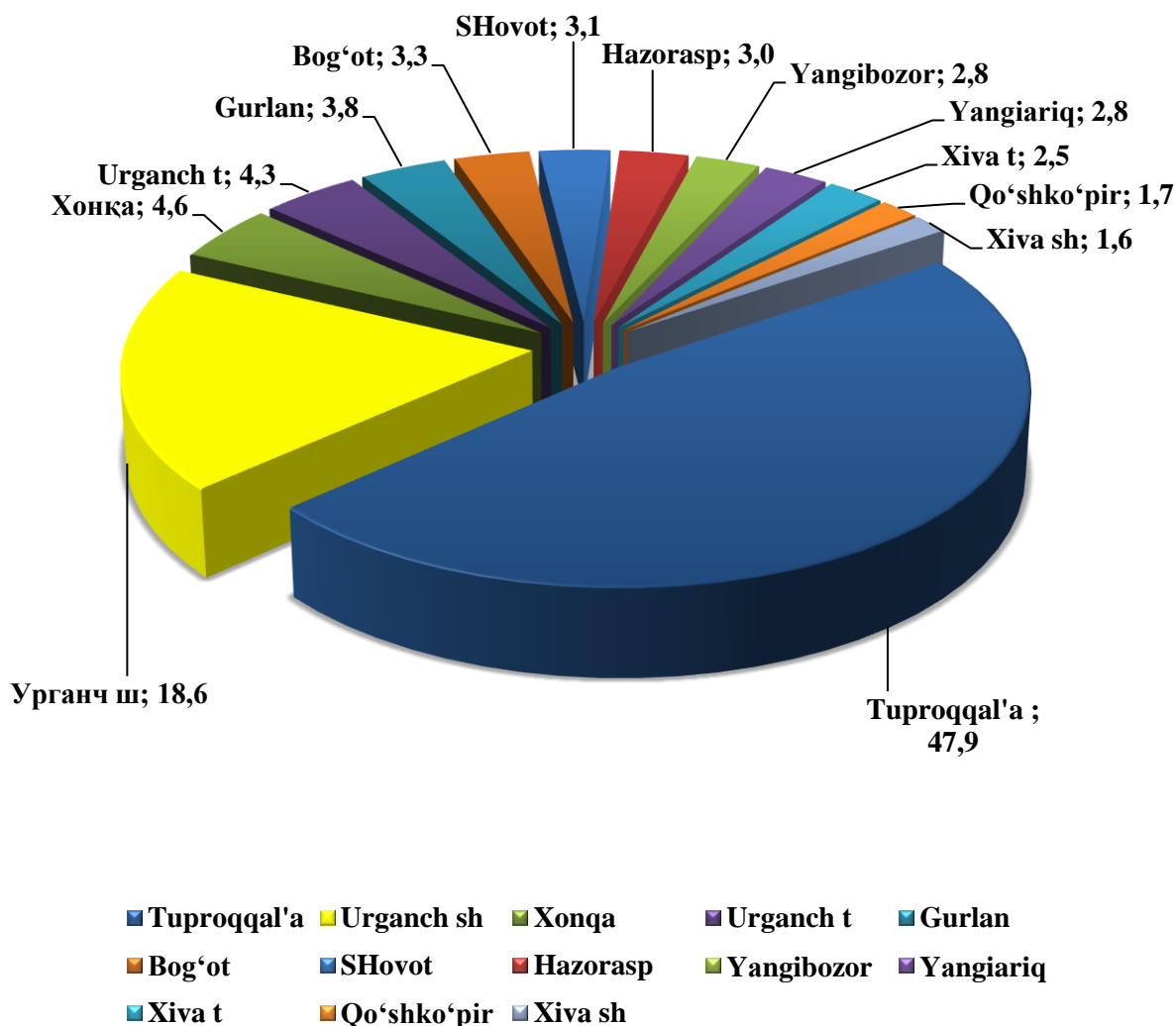


Hududlar bo'yicha sanoat va iste'mol tovarlari ishlab chiqarish
(2020 yil yanvar-sentyabr oylari uchun)
(o'tgan yilning tegishli davriga nisbatan, % da)

<i>SHahar va tumanlar nomi</i>	<i>Sanoat mahsulotlari, mlrd. so'mda 1)</i>	<i>2019 yil yanvar-sentyabr oylariga nisbatan ishlab chiqarish indeksi %</i>	<i>Iste'mol tovarlari, mlrd. so'm 1)</i>	<i>2019 yil yanvar-sentyabr oylariga nisbatan, % da</i>
Xorazm viloyat bo'yicha	6656,3	105,6	4312,1	100,1
Urganch sh.	1239,6	94,1	579,0	96,7
Xiva sh.	107,3	107,2	75,7	96,4
Bog'ot	216,2	100,9	155,0	100,5
Gurlan	253,6	101,3	99,2	73,7
Qo'shko'pir	115,8	108,0	46,1	74,4
Urganch	287,1	107,6	194,2	89,5
Hazorasp	197,7	100,8	56,6	70,4
Tuproqqal'a	3184,9	109,2	2676,0	107,1
Xonqa	306,2	90,2	166,8	100,2
Xiva	167,9	133,3	58,8	61,3
Shovot	205,2	119,8	92,8	100,2
Yangiariq	186,0	130,6	63,9	86,7
Yangibozor	188,8	150,2	48,0	88,0

¹⁾ *Hududlar bo'yicha taqsimlanmagan ma'lumotlarni qo'shgan holda*

Sanoat ishlab chiqarishda hududlarning ulushi, % da



Diagrammada ko'rinib turibdiki, sanoat mahsulotlari ishlab chiqarish hajmida ulushi yuqori bo'lgan Tuproqqal'a tumani 47,9 foiz, Urganch shahri 18,6 foiz, Xonqa 4,6 foiz, Urganch tumani 4,3 foiz, Gurlan tumani 3,8 foiz, Bog'ot tumani 3,2 foizni va hamda eng past bo'lgan Xiva tumani 2,5 foiz, Qo'shko'pir tumani 1,7 foiz va Xiva shahri 1,6 foizni tashkil qildi.

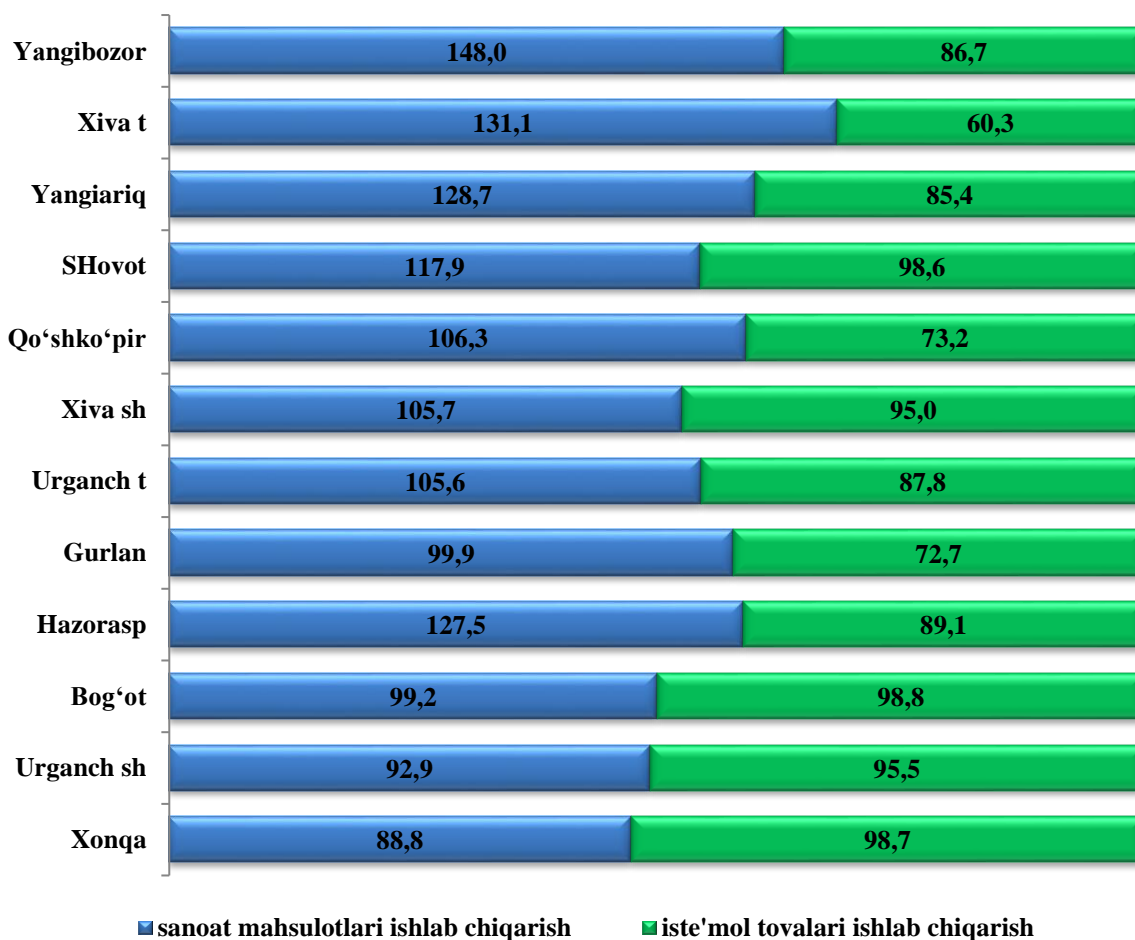
**2020 yil yanvar-sentyabr oylarida aholi jon boshiga to‘g‘ri keladigan
sanoat mahsulotlari va iste‘mol mollari ishlab chiqarish, ming so‘m**

<i>SHahar va tumanlar nomi</i>	<i>Sanoat mahsulotlari ishlab chiqarish</i>	<i>Iste‘mol mollari</i>
Xorazm viloyati bo‘yicha	3549,5	2299,4
Urganch sh.	8596,0	4015,3
Xiva sh.	1158,9	817,7
Bog‘ot	1312,9	941,0
Gurlan	1710,0	669,2
Qo‘shko‘pir	672,2	267,4
Urganch	1443,7	976,4
Hazorasp	1021,0	292,1
Tuproqqal‘a	57643,8	48433,8
Xonqa	1642,8	894,7
Xiva	1152,3	403,8
Shovot	1206,9	545,7
Yangiariq	1602,6	550,9
Yangibozor	2161,8	550,1

Aholi jon boshiga sanoat mahsulotlari ishlab chiqarishning tabaqalanishi tahlili Tuproqqal‘a tumanida (57643,8 ming so‘m), Urganch shahrida (8596,0 ming so‘m), o‘rtacha viloyat darajasi ko‘rsatkichidan (3549,5 ming so‘m) yuqoriligini ko‘rsatmoqda.

Qolgan Xiva shahri (1158,9 ming so‘m), Xiva tumani (1152,3 ming so‘m), Hazorasp tumani (1021,0 ming so‘m)va Qo‘shko‘pir tumanida (672,2 ming so‘m) past ko‘rsatkich ekanligini ko‘rish mumkin.

2020 yil yanvar-sentyabr oylarida aholi jon boshiga to‘g‘ri keladigan sanoat mahsulotlari ishlab chiqarish va iste‘mol mollarning o‘sishi, 2019 yil yanvar-sentyabr oylariga nisbatan %da

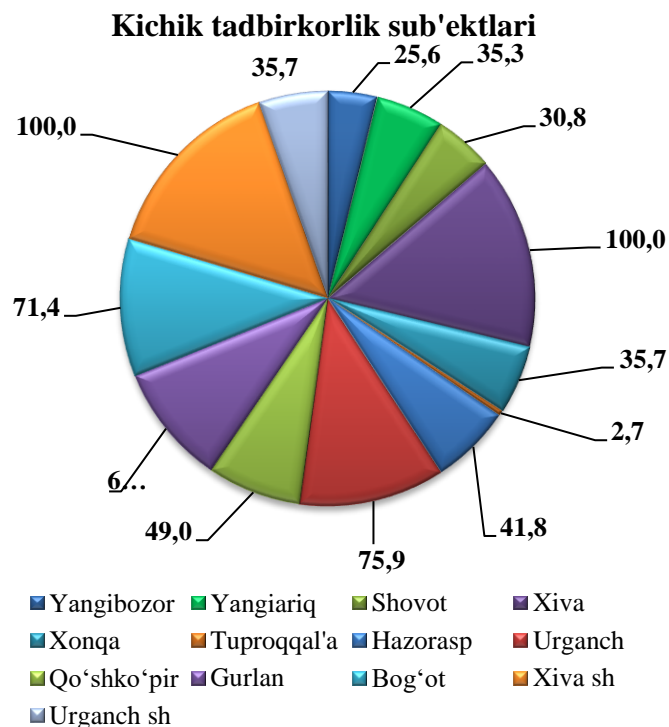
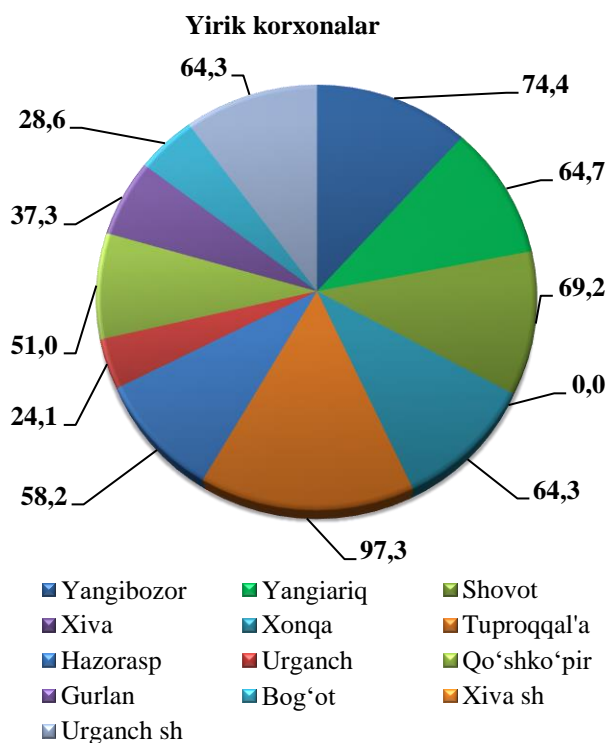


Sanoat ishlab chiqarishda kichik biznesning hissasi

Davlat dasturlari doirasida amalga oshirilayotgan chora-tadbirlar natijasida kichik tadbirkorlik sub’ektlari sanoat ishlab chiqarishda yildan yilga ularning xissasi tobora ortib bormoqda.

Xususan, 2020 yil yanvar-sentyabr oylarida viloyatda ular tomonidan sanoat mahsulotlari ishlab chiqarish hajmini o‘tgan yilning mos davriga nisbatan 96,2% ga oshishini ta‘minladi va ishlab chiqarish hajmi 1759,1 mlrd.so‘mni, o‘z navbatida kichik biznesning jami sanoat ishlab chiqarishdagi ulushi esa 26,4 % tashkil etmoqda.

**Hududlar bo'yicha yirik va kichik biznesning sanoat mahsulotlari
ishlab chiqarishdagi ulushi, % da
(2020 yil yanvar-sentyabr oylari)**




Hududlar kesimida kichik biznesning sanoat mahsulotlari ishlab chiqarishdagi eng yuqori ulushi Xiva shahri (100,0 %), Xiva (100,0%), Urganch (75,9%), Bog'ot (71,4 %) tumanlarida kuzatildi.

Shu bilan birga, eng kichik ulush Yangibozor (25,6 %) va Tuproqqal'a (2,7 %) tumanlarida kuzatildi.

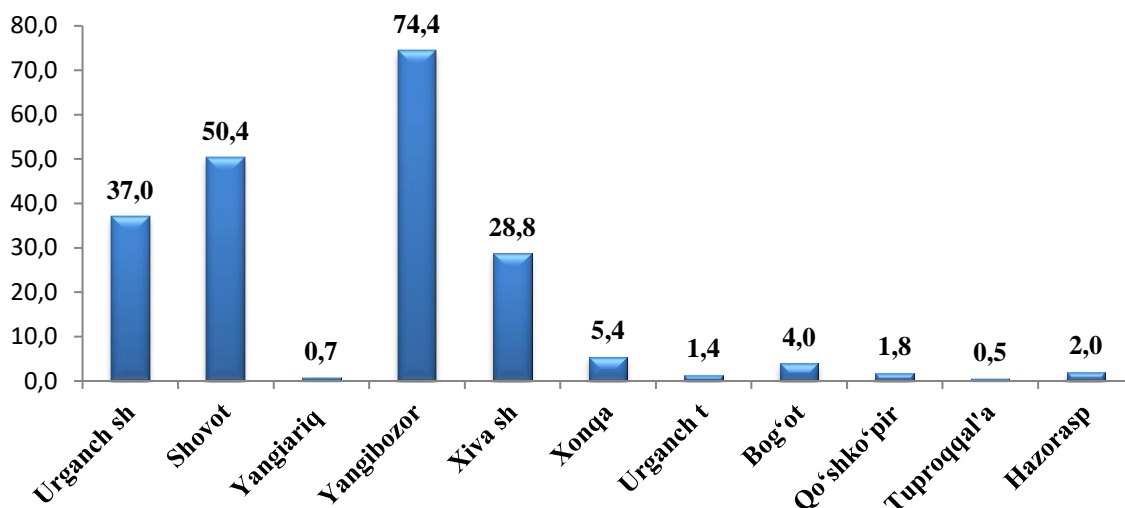
Qo'shma korxonalarining sanoat mahsulotlari ishlab chiqarilishi

Hisobot davrida 25 ta qo'shma korxonalar tomonidan 785,0 mlrd. so'mlik mahsulot ishlab chiqarildi. Ularning umumiy ishlab chiqarishdagi ulushi esa 11,8 % ni tashkil etdi.

**Viloyatda qo'shma korxonalar mahsulotlarining
sanoatning umumiy hajmidagi ulushi, %.**



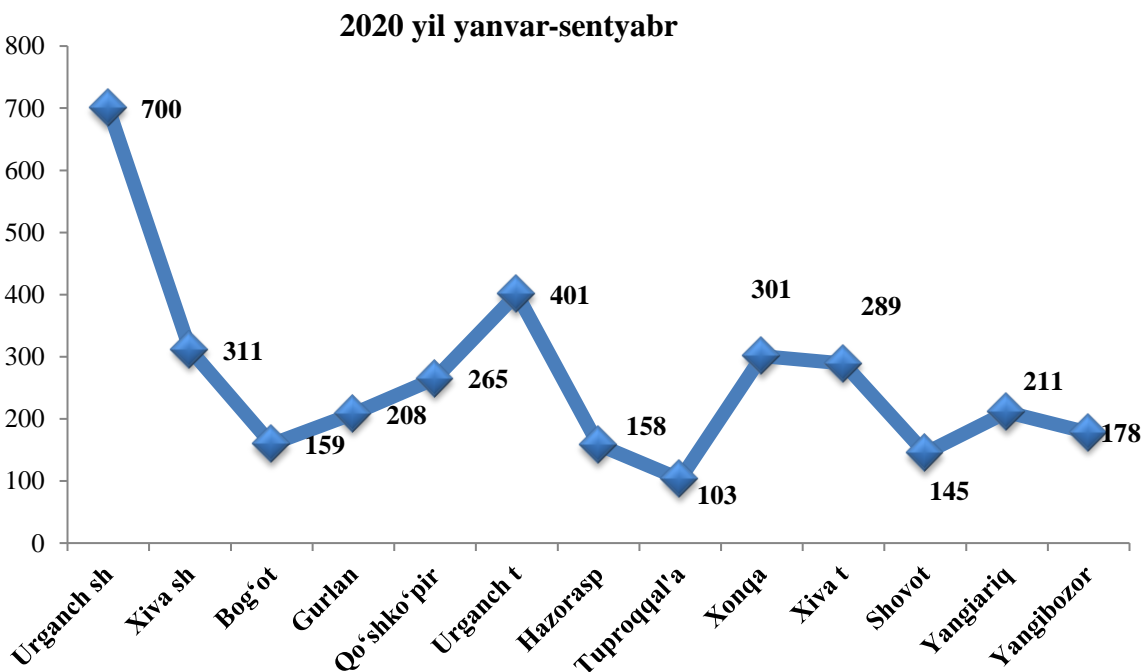
Sanoat mahsulotlari ishlab chiqarishda hududlar bo'yicha qo'shma korxonalarining umumiy hajmidagi ulushi %



Faoliyat yuritayotgan va yangi tashkil etilgan sanoat korxonalari

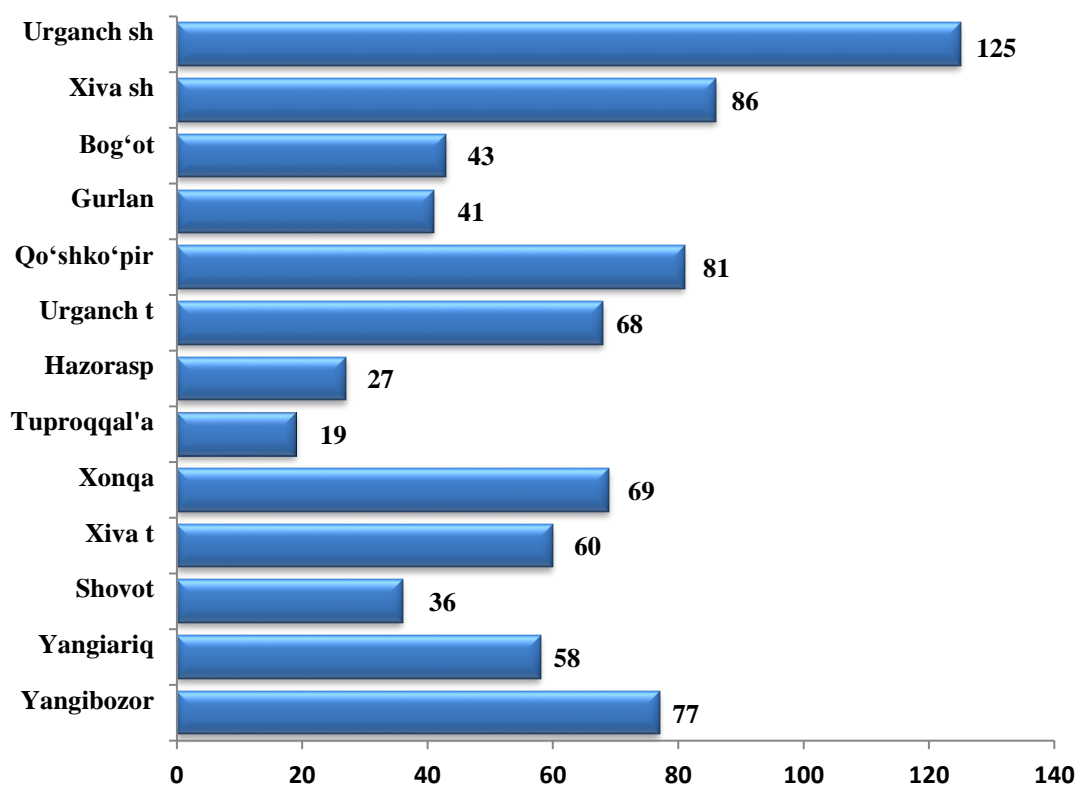
Bugungi kunda viloyatda 3429 ta sanoat korxonalari faoliyat ko'rsatayotgan bo'lib, ulardan 700 tasi (20,4 %) – Urganch shahriga, 401 tasi (11,7 %) – Urganch tumani, 311 tasi (9,1%) – Xiva shahri, 301 tasi (8,8%) Xonqa tumani hissasiga to'g'ri keladi.

Faoliyat yuritayotgan sanoat korxonalari soni, birlik



Yangi tashkil etilgan sanoat korxonalari soni, birlik

(2020 yil yanvar-sentyabr)



Viloyatda joriy yilning yanvar-sentyabr oylarida 790 ta yangi sanoat korxonalari tashkil qilingan bo'lib, shularning 125 tasi Urganch shahriga, 86 tasi Xiva shahriga, 81 tasi Qo'shko'pir tumaniga to'g'ri keladi.

Tayyor mahsulotlar, butlovchi qismlar va materiallar ishlab chiqarishni mahalliyashtirish Dasturining amalga oshirilishi

Viloyat sanoat mahsulotlari ishlab chiqarishining rivojlanishiga tayyor mahsulotlar, butlovchi qismlar va materiallar ishlab chiqarishni mahalliyashtirish Dasturining amalga oshirilishi ham o'z ta'sirini ko'rsatdi, mazkur dastur doirasida kiritilgan 32 ta loyiha bo'yicha 65,5 mlrd.so'mlik mahsulotlar ishlab chiqarilgan.

Tayyor mahsulotlar, butlovchi qismlar va materiallar ishlab chiqarishni mahalliyashtirish Dasturining asosiy ko‘rsatkichlari

	2019 yil yanvar-sentyabr	2020 yil yanvar-sentyabr
Loyihalar soni, birlik	11	32
Korxonalar soni, birlik	8	23
Ishlab chiqarish hajmi, mlrd. so‘m	24,6	65,5

Statistik ko‘rsatkichlarga tushuntirish

Sanoat mahsuloti ishlab chiqarish hajmi – korxonalar tomonidan ishlab chiqarilgan tayyor mahsulotlar, yarim tayyor, chetga sotishga mo‘ljallangan, o‘zining nosanoat bo‘linmalariga va kapital qurilishga mo‘ljallangan mahsulotlar hajmini o‘z ichiga oladi; ishlab chiqarilishi hisobot davrida tugallanmagan uzoq muddatli mahsulotlarni ishlab chiqarish bo‘yicha ishlar; sanoat tusidagi ishlar (xizmatlar);

Sanoat ishlab chiqarishida o‘zgarish indeksleri – solishtirma davrlarda mahsulotlar (ishlar, xizmatlar) fizik hajmining o‘zgarishini tavsiflovchi nisbiy ko‘rsatkichdir;

Iste‘mol mollari – asosan shaxsiy iste‘mol yoki foyda olish bilan bog‘liq bo‘lmagan boshqa maqsadlarda foydalanadigan sanoat mahsulotlari; iste‘mol mollari ishlab chiqarish hajmi amaldagi narxlarda (QQS va aksizlar bundan mustasno) hisoblab chiqiladi;

Natura ko‘rinishida sanoat ishlab chiqarish hajmi – boshqa korxonalarga jo‘natish uchun yoki ishlab chiqarishga mo‘ljallangan mahsulotlarni, shu jumladan korxonaning sanoat ehtiyojlari uchun sarflangan mahsulotlarni o‘z ichiga oladi, ya‘ni yalpi mahsulot;

Ishlab chiqarishni texnologik rivojlanish darajasiga ko‘ra guruhlash Evrostat texnologik faoliyatining tasnifi asosida ishlab chiqilgan.

Mahalliyashtirish darajasi – ishlab chiqarishda ishlatiladigan mahalliy materiallar, mehnat va intellektual resurslarning ulushini belgilaydi; mahalliyashtirish darajasini hisoblashda xarajatlar, soliq to‘lovlari va ishlab chiqarish jarayoniga bevosita aloqador bo‘lmagan boshqa imtiyozlar hisobga olinmaydi;

Mahsulot sotish hajmi – savdo narxlarida keltiriladi (QQS va aksiyalar bundan mustasno);

Milliy valyutada eksport qilinadigan mahsulotlarning qiymati – O‘zbekiston Respublikasi Markaziy bankining kursi bo‘yicha hisob-kitob qilgan holda to‘ldiriladi.