

ХII. ДЕМОГРАФИК ҲОЛАТ

Дастлабки маълумотларга кўра, 2019 йилнинг 1 январь ҳолатига вилоятда доимий аҳоли сони 1835,5 минг кишини ташкил қилди ва йил бошидан 30560 кишига ёки 1,7 фоизга кўпайди.

Доимий аҳоли сони (2019 йил 1 январь ҳолатига, минг киши ҳисобида)

Шаҳар ва туманлар	Жами аҳоли ¹⁾	шу жумладан:	
		шаҳар аҳолиси ¹⁾	қишлоқ аҳолиси ¹⁾
Вилоят бўйича:	1835,5	610,1	1225,4
<i>шаҳарлар:</i>			
Урганч шаҳар	141,8	141,8	-
Хива шаҳар	90,7	90,7	-
<i>туманлар:</i>			
Боғот	160,9	28,2	132,7
Гурлан	145,4	62,0	83,4
Кўшкўпир	168,5	43,2	125,3
Урганч	193,7	26,0	167,7
Ҳазорасп	243,5	52,8	190,7
Хонқа	182,7	62,8	119,9
Хива	142,6	16,6	126,0
Шовот	166,4	43,2	123,2
Янгиариқ	113,7	27,0	86,7
Янгибозор	85,6	15,8	69,8

2019 йилнинг 1 январь ҳолатига вилоятда шаҳарда яшовчи доимий аҳоли сони 610,1 минг кишини ёки вилоят доимий аҳоли сонининг 33,2 фоизини, қишлоқ жойларида

¹⁾ дастлабки маълумот

яшовчи доимий аҳоли сони эса 1225,4 минг кишини ёки вилоят доимий аҳоли сонининг 66,8 фоизини ташкил қилди.

Туғилиш. 2018 йилнинг январь-декабр ойларида туғилганлар сони 40037 кишини ташкил қилди ва 2017 йилнинг шу даврига (37619 киши) нисбатан 2418 тага кўпайди. Туғилиш коэффициенти мос равишда 22,0 промиллени ташкил қилди ва 2017 йилнинг шу даврига (21,0 промилле) нисбатан 1,0 промиллега кўпайди.

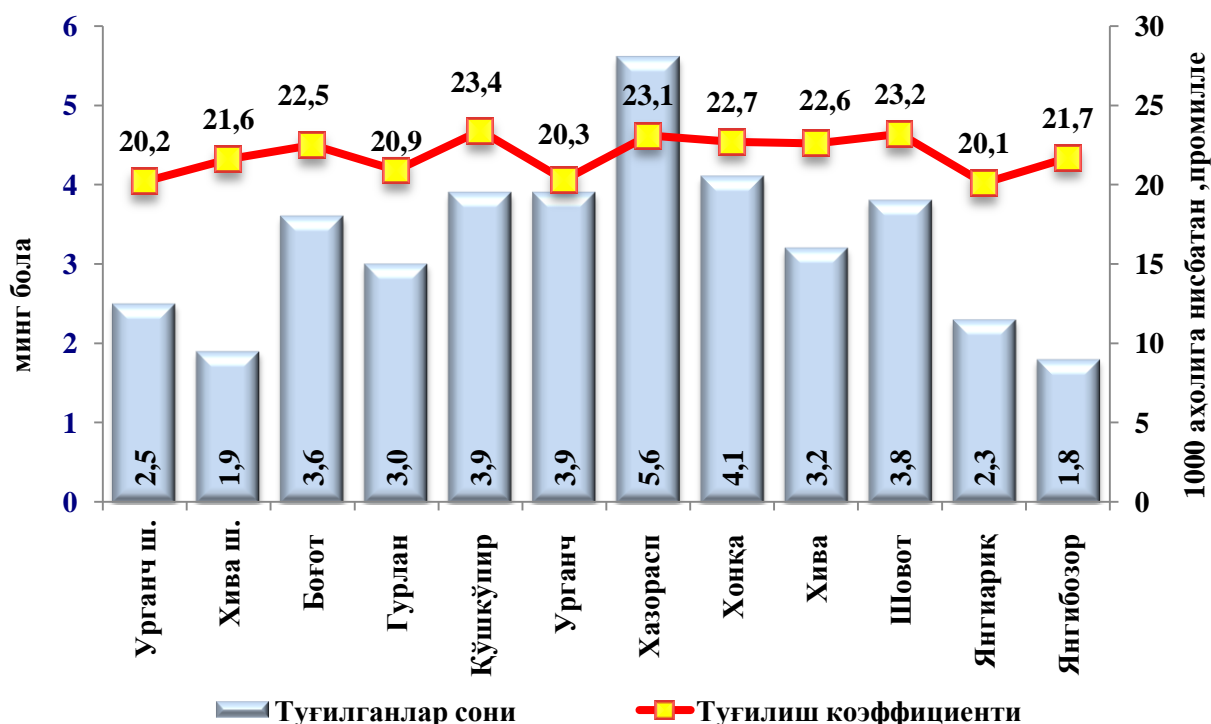
Аҳолининг табиий ҳаракати коэффициентлари
(1 январ ҳолатига, 1000 аҳоли сонига нисбатан)

	Туғилганлар		Ўлганлар		Аҳолининг табиий ўсиши	
	2018й.	2019й. ¹⁾	2018й.	2019й. ¹⁾	2018й.	2019й. ¹⁾
Вилоят бўйича:	21,0	22,0	4,6	4,5	16,4	17,5
<i>шаҳарлар:</i>						
Урганч шаҳар	20,2	20,2	6,8	6,2	13,4	14,0
Хива шаҳар	20,2	21,6	4,9	5,0	15,3	16,6
<i>туманлар:</i>						
Боғот	21,7	22,5	4,5	4,2	17,2	18,3
Гурлан	19,6	20,9	4,6	4,4	15,0	16,5
Кўшкўпир	21,6	23,4	4,2	4,3	17,4	19,1
Урганч	19,4	20,3	4,6	4,5	14,8	15,8
Ҳазорасп	21,8	23,1	4,6	4,5	17,2	18,6
Хонқа	21,4	22,7	4,3	4,5	17,1	18,2
Хива	21,3	22,6	4,5	3,9	16,8	18,7
Шовот	22,3	23,2	4,5	4,1	17,8	19,1
Янгиариқ	19,3	20,1	4,2	4,2	15,1	15,9
Янгибозор	21,6	21,7	4,5	4,2	17,1	17,5

¹⁾дастлабки маълумот

Туманлар кесимида туғилганлар сони ва коэффициенти

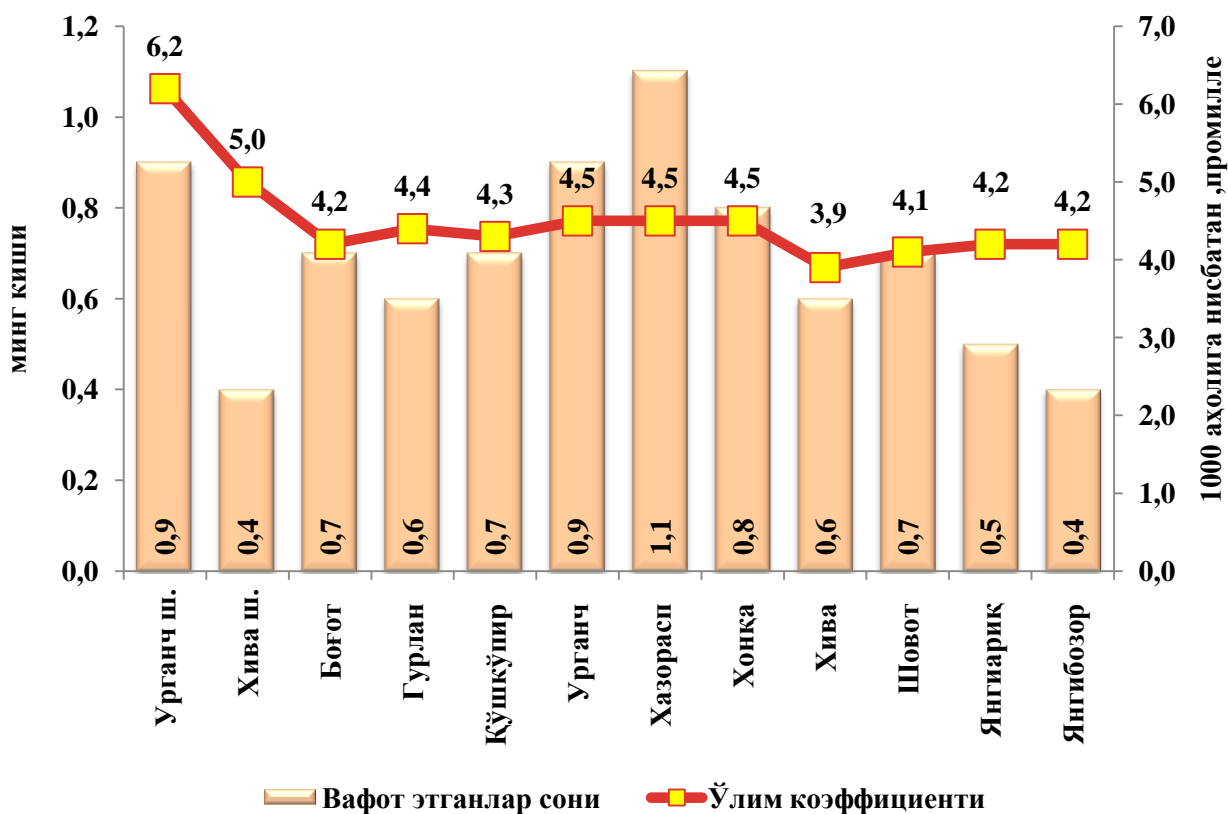
(2018 йил январь–декабрь)



Туғилиш коэффициенти 2017 йилнинг мос даврига нисбатан Қўшқўпир (21,6 промилледан 23,4 промиллега), Хива шаҳар (20,2 промилледан 21,6 промиллега), Гурлан (19,6 промилледан 20,9 промиллега), Хазорасп (21,8 промилледан 23,1 промиллега) ва Хонқа (21,4 промилледан 22,7 промиллега) туманларида кўпайиш кузатилди.

Вилоят бўйича 2018 йил декабрь ва октябрь ойларида энг кўп туғилиш, яъни 4,7 ва 5,0 минг бола қайд этилганлиги кузатилди.

Туманлар кесимида вафот этганлар сони ва коэффициенти
(2018 йил январь–декабрь)

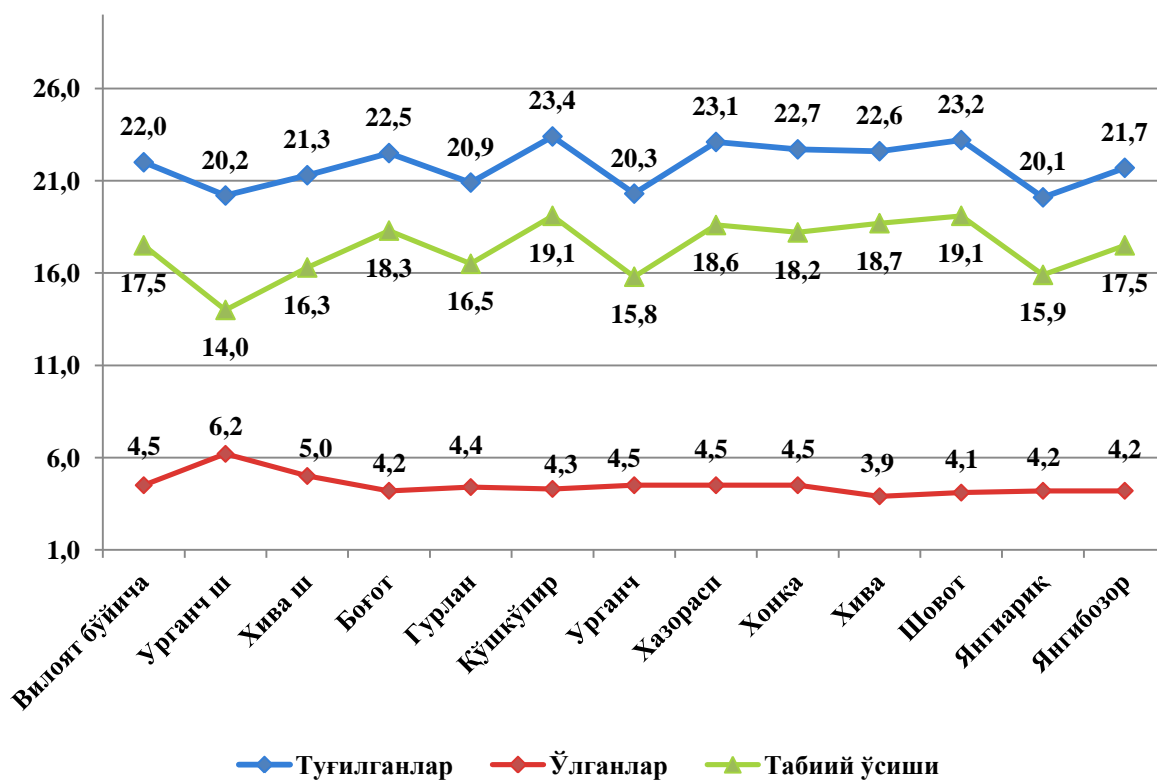


Ўлим коэффициенти 2017 йилнинг мос даврига нисбатан сезиларли даражада камайиши Урганч шаҳар (6,8 промилледан 6,2 промиллега), Хива тумани (4,5 промилледан 3,9 промиллега), Боғот тумани (4,5 промилледан 4,2 промиллега) Шовот тумани (4,5 промилледан 4,1 промиллега) ва Янгибозор туманида (4,5 промилледан 4,2 промиллега) кузатилди.

Вилоят бўйича 2018 йил июль ойида энг кўп вафот этганлар, яъни 0,9 минг киши қайд этилганлиги кузатилди.

Аҳолининг табиий ҳаракати 2018 йил январь-декабрь ойларида

(ҳар 1000 кишига нисбатан)



Аҳолининг табиий ҳаракати

(2019 йил 1 январь ҳолатига, 1000 аҳоли сонига нисбатан)

	киши			ҳар 1000 кишига	
	2018 й.	2019 й. ¹⁾	ўсиш, камайиш	2018 й.	2019 й. ¹⁾
Туғилганлар	37619	40037	2418	21,0	22,0
Ўлганлар	8324	8173	-151	4,6	4,5
<i>шу жумладан:</i> бир ёшгача болалар	611	509	-102	16,0	13,3
Табиий ўсиш	29295	31864	2569	16,4	17,5
Никоҳлар сони	16397	16032	-365	9,2	8,8
Ажралишлар сони	1325	1025	-300	0,7	0,6

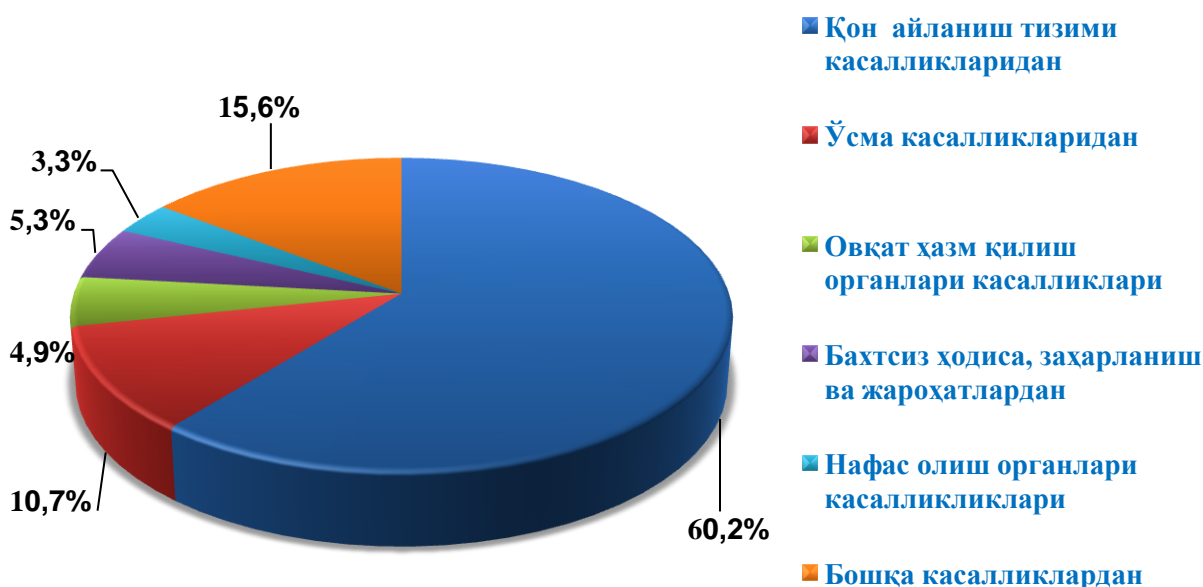
¹⁾ дастлабки маълумот

Вилоятнинг Қўшқўпир (21,6 дан 23,4 промиллега), Хазорасп (21,8 дан 23,1 промиллега), Хонқа (21,4 дан 22,7 промиллега), Шовот (22,3 дан 23,2 промиллега) туманларида туғилиш даражасининг кўпайиши кузатилди.

Ўлим даражаси. 2018 йилнинг январь-декабрида ўлганлар сони 8173 кишини ташкил қилди ва 2017 йилнинг шу даврига (8324 киши) нисбатан 151 тага камайди. Мос равишда ўлим коэффициенти 4,5 промиллени ташкил қилди (2017 йил январь-декабрида 4,6 промилле).

Ўлганлар сонининг камайиши Урганч шаҳрида (6,8 дан 6,2 промиллега), Боғот (4,5дан 4,2 промиллега), Гурлан (4,6 дан 4,4 промиллега), Хива (4,5 дан 3,9 промиллега), Шовот (4,5 дан 4,1 промиллега) туманларида кузатилди.

Ўлганларнинг умумий сонидан 60,2 фоизи қон айланиш тизими касалликларидан, 10,7 фоизи – ўсма касалликларидан, 5,3 фоизи – бахтсиз ҳодиса, захарланиш ва жароҳатлардан, 4,9 фоизи – овқат ҳазм қилиш органлари касалликларидан, 3,3 фоизи – нафас олиш органлари касалликликларидан ва 15,6 фоизи бошқа касалликлардан вафот этган.



Дастлабки маълумотларга кўра, 2018 йилнинг январь-декабрь ойларида бир ёшга тўлмаган 509 та болалар ўлими кузатилди. Болалар ўлими коэффициенти 1000 туғилган болаларга нисбатан 13,3 промиллени (ўтган йилнинг шу даврида 16,0 промилле) ташкил қилди.

Бир ёшгача ўлган болаларнинг умумий сонидан 64,8 фоизи перинатал даврда юзага келадиган ҳолатлардан, 7,7 фоизи – нафас олиш органлари касалликларидан, 16,9 фоизи – туғма аномалиялардан, 3,9 фоизи инфекция ва паразитар ва 6,7 фоизи бошқа касалликлардан вафот этган.

Никоҳлар ва ажралишлар. 2018 йилнинг январь-декабрида ФХДЁ органларида 16032 та никоҳлар ва 1025 та ажралишлар рўйхатга олинди. Минг аҳолига нисбатан 8,8 та никоҳ (2017 йилнинг тегишли даврида 9,2 та) ва 0,6 та ажралишлар (2017 йилнинг тегишли даврида 0,7 га) тўғри келади.

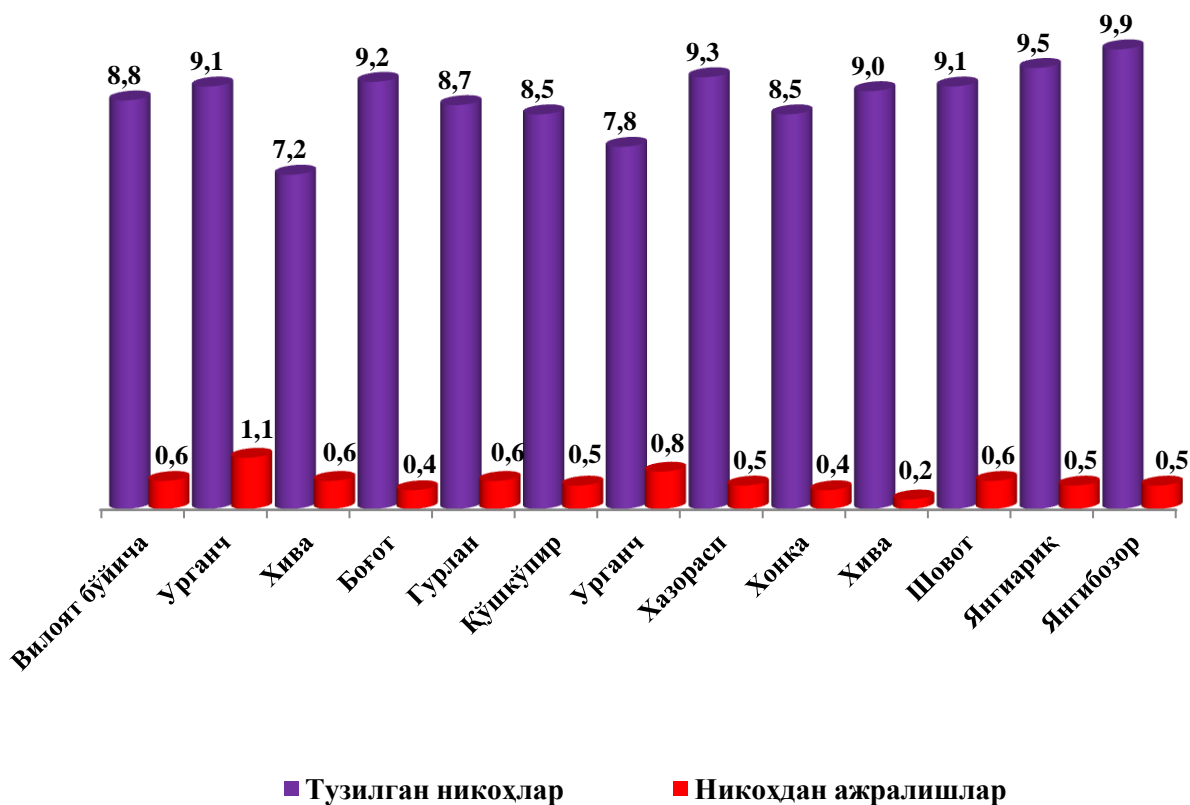
Тузилган никоҳлар сонининг камайиши Боғот (10,0 дан 9,2 промиллега), Гурлан (9,1 дан 8,7 промиллега), Урганч (8,5дан 7,8 промиллега), Хазорасп (10,2дан 9,3 промиллега), Хонқа (9,1 дан 8,5 промиллега) туманларида кузатилди.

Вилоятда никоҳдан ажралишлар сони 2017 йилнинг тегишли даврига нисбатан Урганч шаҳрида 0,8 промиллега, Қўшкўпир туманида 0,4 промиллега, Хазорасп туманида 0,2 промиллега, Хива туманида 0,3 промиллега камайиши кузатилди.

Тузилган никоҳлар ва никоҳдан ажралишлар сони (январь-декабрь ойларида, 1000 аҳолисонига нисбатан)

	Тузилган никоҳлар		Никоҳдан ажралишлар	
	2018 й	2019 й ¹⁾	2018 й	2019 й ¹⁾
Вилоят бўйича:	9,2	8,8	0,7	0,6
<i>шаҳарлар:</i>				
Урганч шаҳар	9,5	9,1	1,9	1,1
Хива шаҳар	7,8	7,2	0,6	0,6
<i>туманлар:</i>				
Боғот	10,0	9,2	0,4	0,4
Гурлан	9,1	8,7	0,7	0,6
Қўшкўпир	9,1	8,5	0,9	0,5
Урганч	8,5	7,8	0,9	0,8
Хазорасп	10,2	9,3	0,7	0,5
Хонқа	9,1	8,5	0,5	0,4
Хива	8,1	9,0	0,5	0,2
Шовот	9,2	9,1	0,7	0,6
Янгиариқ	8,6	9,5	0,6	0,5
Янгибозор	9,3	9,9	0,6	0,5

2018 йил январь-декабрь ҳолатига никоҳ ва ажрим коэффициенти
(ҳар 1000 аҳолига, промилле)



Миграция. Дастлабки маълумотларга кўра, 2018 йилнинг январь-декабрь ойларида вилоят бўйича кўчиб келганлар сони 6308 кишини, шу давр мобайнида кўчиб кетганлар сони эса 7612 кишини ташкил қилди. Миграция қолдиғи минус 1304 кишига (2018 йилнинг шу даврида - минус 1091 киши) тенг бўлди. Энг катта минус қолдиқлар Урганч шаҳрида (минус 375), Қўшқўпир туманида (минус 279) Ҳазорасп туманида (минус 375), Шовот туманида (минус 208), Гурлан туманида (минус 190), кузатилди.

2018 йил январь-декабрь ҳолатига аҳоли зичлиги

	<i>Доимий аҳоли сони</i>	<i>Ер майдони минг кв.км</i>	<i>Аҳоли зичлиги, киши</i>
Вилоят бўйича жами	1835,5	6,05	303,4
Урганч шаҳар	141,8	0,03	4726,7
Хива шаҳар	90,7	0,03	3023,3
<i>туманлар:</i>			
Боғот	160,9	0,44	365,7
Гурлан	145,4	0,44	330,5
Қўшқўпир	168,5	0,54	312,0
Урганч	193,7	0,45	430,4
Ҳазорасп	243,5	2,06	118,2
Хонқа	182,7	0,43	424,9
Хива	142,5	0,43	331,4
Шовот	166,4	0,46	361,7
Янгиариқ	113,7	0,40	284,3
Янгибозор	85,6	0,34	251,8

Аҳоли зичлиги. 2018 йил январь-декабрь ойларида вилоят бўйича аҳоли зичлиги 1 кв.км га 303,4 кишига тўғри келади, шаҳар ва туманлар кесимида зич жойлашган ҳудудлар Урганч шаҳар 4726,7 киши, Хива шаҳар 3023,3 кишини ташкил қилса ва аксинча Ҳазорасп тумани 118,2 киши, Янгибозор тумани 251,8 кишига тўғри келади.