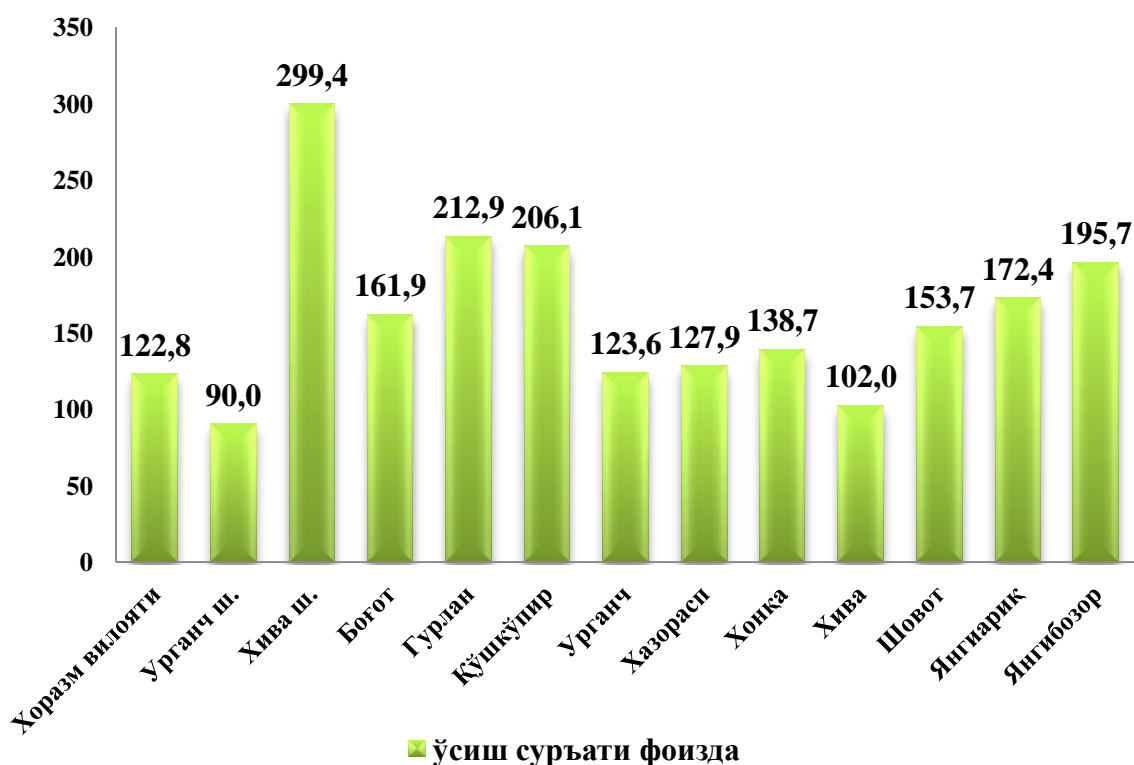


IV. ИНВЕСТИЦИЯЛАР ВА ҚУРИЛИШ

2018 йил январь-декабрь ойларида вилоятнинг иқтисодиёт ва ижтимоий соҳани ривожлантириш учун жами молиялаштириш манбаалари ҳисобидан 2980,0 млрд. сўм (доллар эквивалентида 369,3 млн АҚШ долл) миқдорида асосий капиталга инвестициялар киритилиб 2017 йилнинг шу даврига нисбатан 122,8 фоизни, шундан хорижий инвестициялар 355,5 млрд. сўмни (жамига нисбатан улуши 11,9 фоиз) ташкил этди.

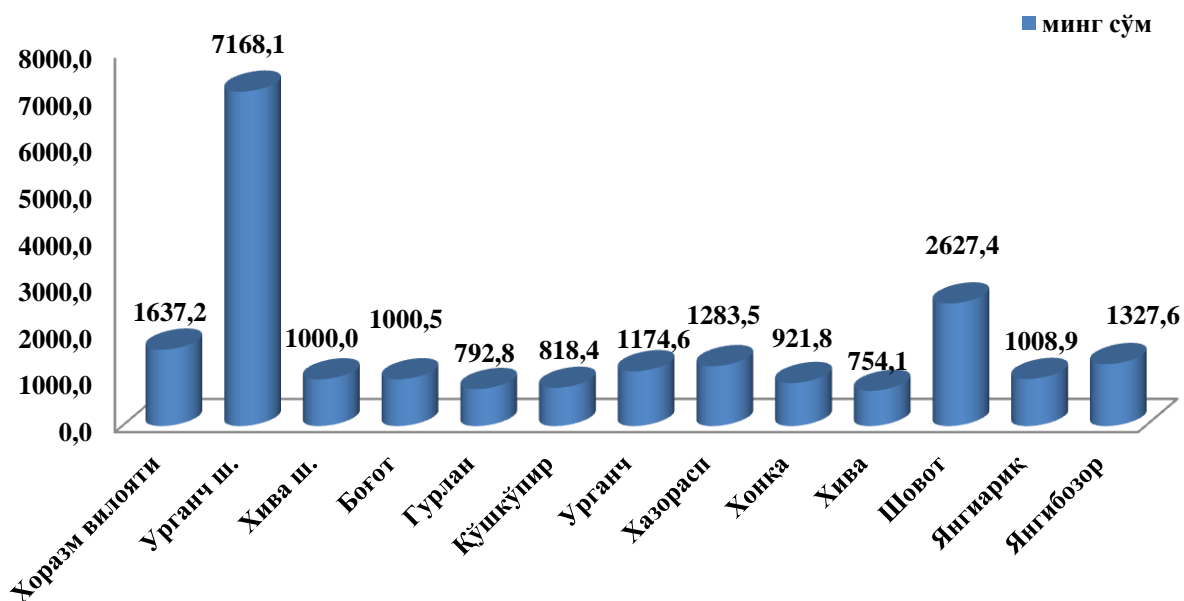
2018 йил январь - декабрь ойларида асосий капиталга киритилган инвестицияларнинг ўсиш суръати



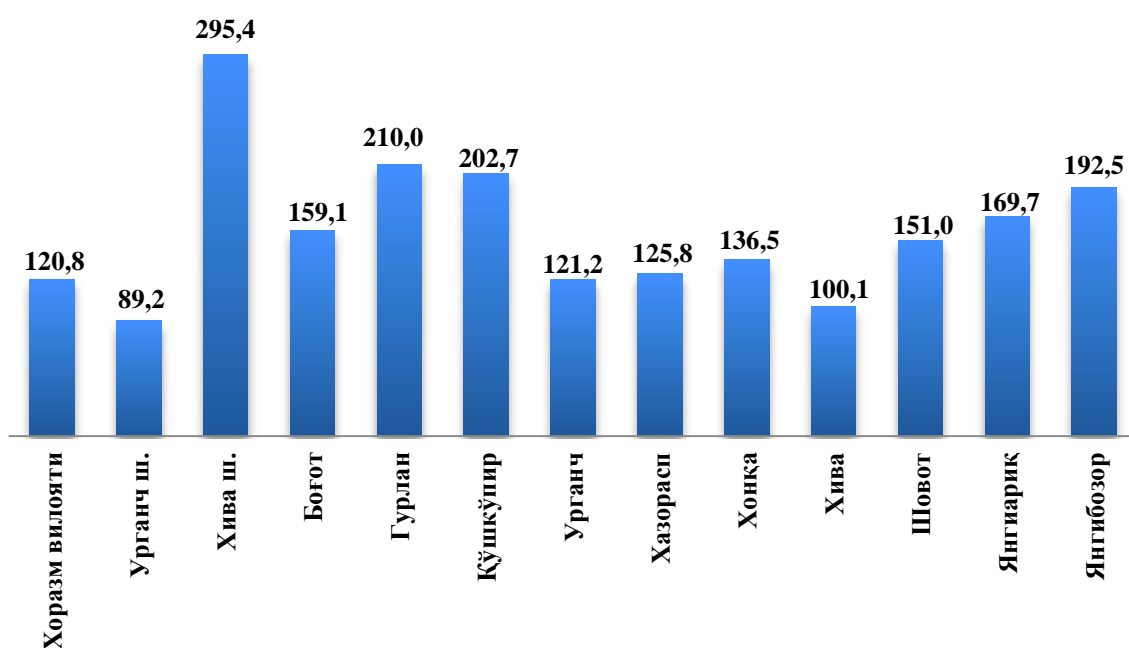
2018 йилнинг январь – декабрь ойларида жами асосий капиталга киритилган инвестицияларнинг деярли ярмидан кўпи, яъни 58,9 фоизи вилоятнинг 3 та тумани ҳиссасига, жумладан Урганч шаҳри 33,9 фоиз, Шовот тумани 14,5 фоиз ва Ҳазорасп тумани 10,4 фоизи тўғри келади.

Айрим туманларда асосий капиталга киритилган инвестицияларнинг юқори ўсиш суръатлари кузатилди. Жумладан ўтган йилнинг шу даврига нисбатан Хива шаҳри 299,4 фоиз, Гурлан тумани 212,9 фоиз, Қўшқўпир тумани 206,1 фоиз Янгибозор тумани 195,7 ва Янгиариқ тумани 172,4 фоиз ўсиш кузатилди.

Аҳоли жон бошига асосий капиталга киритилган инвестициялар



Аҳоли жон бошига асосий капиталга киритилган инвестициялар (фоиз)



2018 йилнинг январь – декабрь ойларида аҳоли жон бошига ҳисобланган асосий капиталга киритилган инвестициялар ҳажми бўйича юқори кўрсаткичлар Урганч шаҳри 7168,1 минг сўм (89,2 фоиз), Шовот тумани 2627,4 минг сўм (151,0 фоиз) ва Янгибозор тумани 1327,6 минг сўм (192,5 фоиз) қайд қилинди.

2018 йил январ - декабр ойларида молиялаштириш манбалари бўйича асосий капиталга киритилган инвестициялар

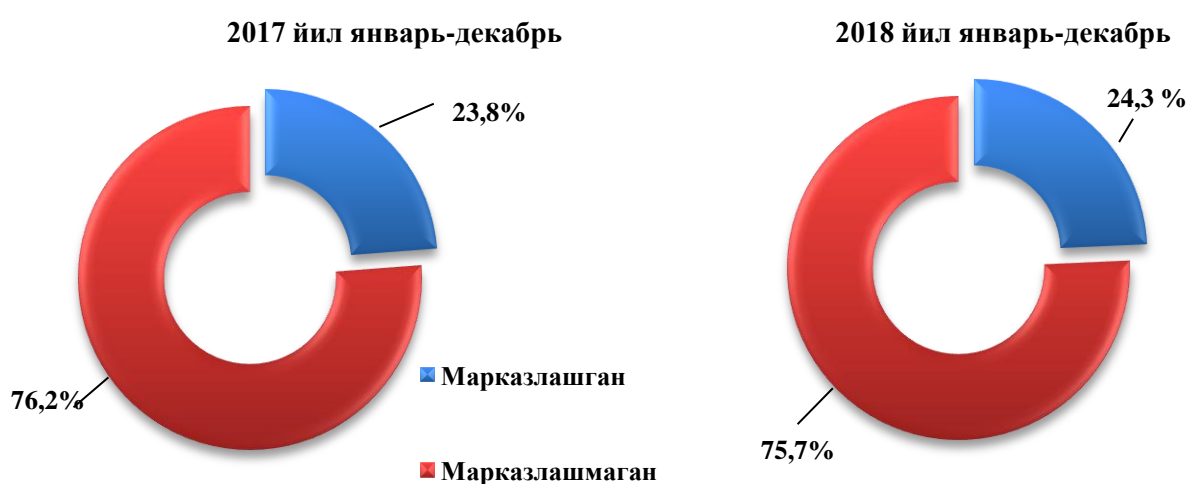
	<i>млрд.сўм</i>	<i>ўсиш суръати, %</i>	<i>яқунга нисбатан фоиз</i>
Асосий капиталга киритилган инвестициялар	2980,0	122,8	100,0
<i>шу жумладан:</i>			
Марказлашган инвестициялар:	723,5	126,0	24,3
бюджет маблағлари	143,4	86,8	4,8
давлат мақсадли фонд маблағлари	329,6	200,0	11,1
тикланиш ва тараққиёт фонди маблағлари	47,6	76,4	1,6
ҳукумат кафолати остида чет эл кредитлари	202,9	253,5	6,8
Марказлашмаган инвестициялар:	2256,5	121,7	75,7
корхоналарнинг ўз маблағлари	976,1	121,8	32,7
аҳоли маблағлари	658,0	97,6	22,1
хорижий инвестиция ва кредитлар	152,7	646,7	5,1
<i>шундан:</i>			
тўғридан-тўғри хорижий инвестиция ва кредитлар	146,8	823,0	4,9
тижорат банк кредитлари ва бошқа қарз маблағлари	469,8	131,1	15,8

Асосий капиталга киритилган инвестицияларнинг технологик таркиби
(2018 йил январь-декабрь)

	<i>жами</i>	<i>Давлат</i>	<i>Нодавлат</i>
Жами, млрд. сўм	2980,0	784,8	2195,2
<i>шу жумладан: умумий ҳажмга нисбатан фоиз кўринишида</i>			
қурилиш-монтаж ишлари	2076,3	661,4	1414,9
машина, ускуналар, транспорт воситалари ишлаб чиқариш ва хўжалик жиҳозлар	838,4	97,6	740,8
Бошқа харажатлар	65,3	25,8	39,5

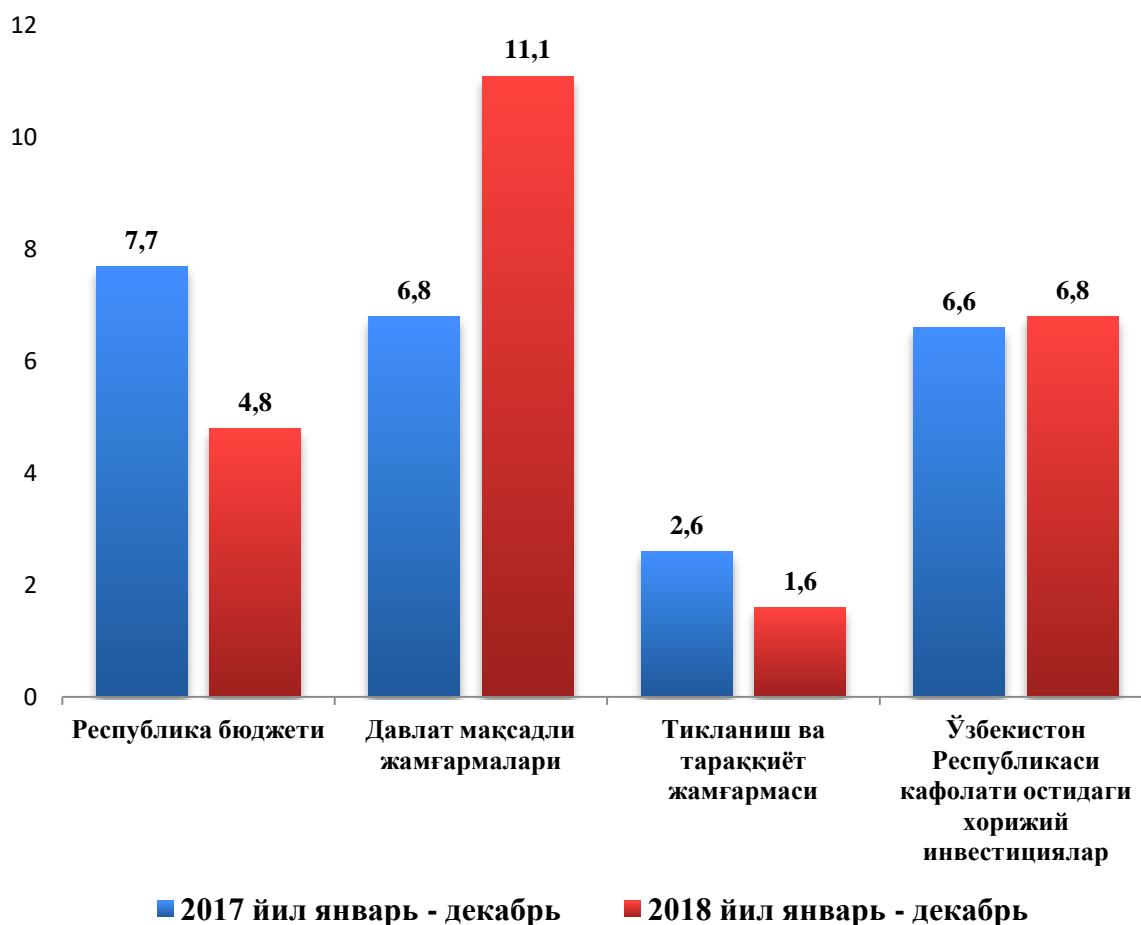
Асосий капиталга киритилган инвестицияларнинг технологик таркибида Вилоят бўйича қурилиш – монтаж ишларининг улуши 69,7 фоизни, машина, ускуна, инвентар сотиб олишга харажатлар 28,1 фоизни ҳамда бошқа харажатлар улуши 2,2 фоизни ташкил этди.

**Асосий капиталга киритилган инвестицияларда марказлашган ва марказлашмаган
инвестицияларнинг улушлари**
(январь-декабрь ҳолатига)



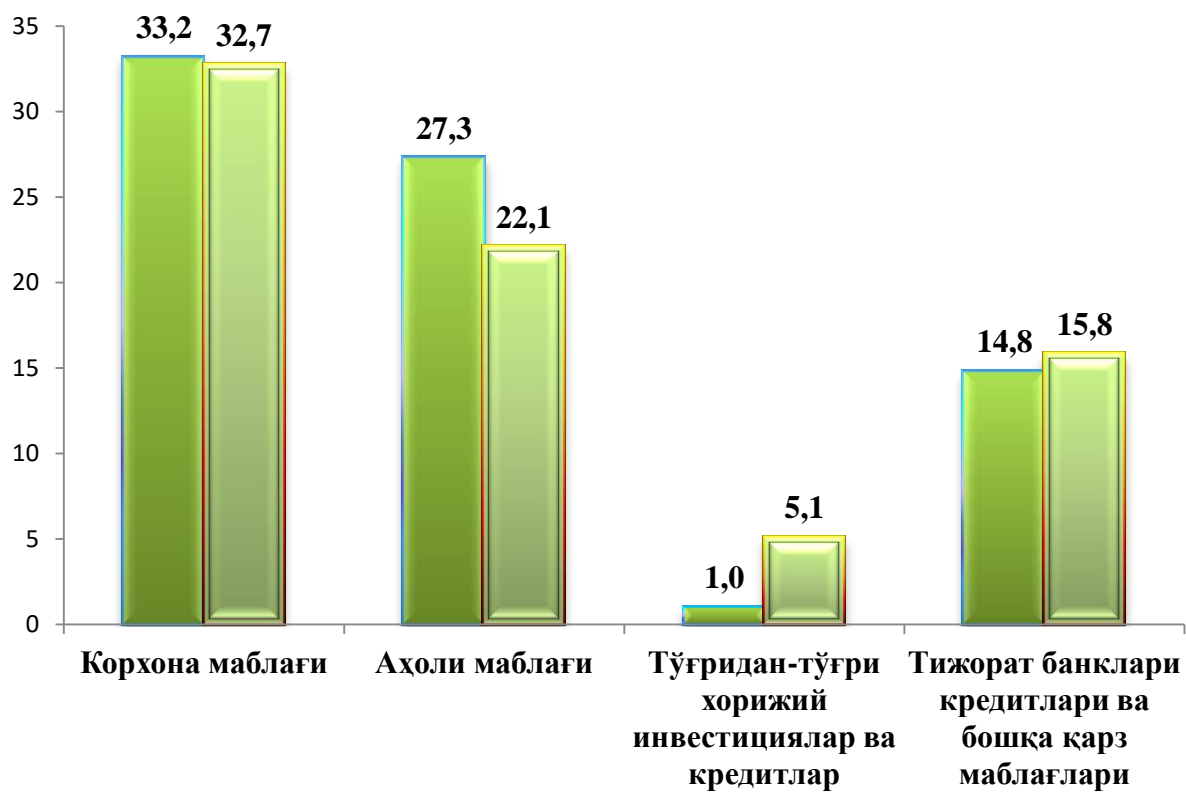
Вилоятда асосий капиталга киритилган инвестицияларда марказлашган ва марказлашмаган инвестицияларнинг улушлари 2018 йил январь-декабрь ойларида мос равишда 24,3 фоиз ва 75,7 фоизларни ташкил қилиб, ушбу кўрсаткичларнинг улушлари ўтган йилнинг шу даврида 23,8 фоиз ва 76,2 фоизларни ташкил қилди.

Асосий капиталга киритилган инвестицияларнинг марказлашган молиялаштириш манбалари (улуши фоизда)



2017 йилнинг шу даври билан солиштирганда Ўзбекистон Республикаси каfolати остидаги хорижий инвестициялар улуши 0,2 фоиз пунктга ўсган, мос равишда Давлат мақсадли жамғармаси улуши 4,3 фоиз пунктга кўпайган бўлса, Республика бюджети маблағларининг улуши 2,9 фоизли пунктга камайди.

Асосий капиталга киритилган инвестицияларнинг марказлашмаган
молиялаштириш манбалари (улуши фоизда)



■ 2017 йил январь - декабрь

■ 2018 йил январь - декабрь

Асосий капиталга киритилган инвестицияларнинг молиялаштириш манбалари бўйича таркиби

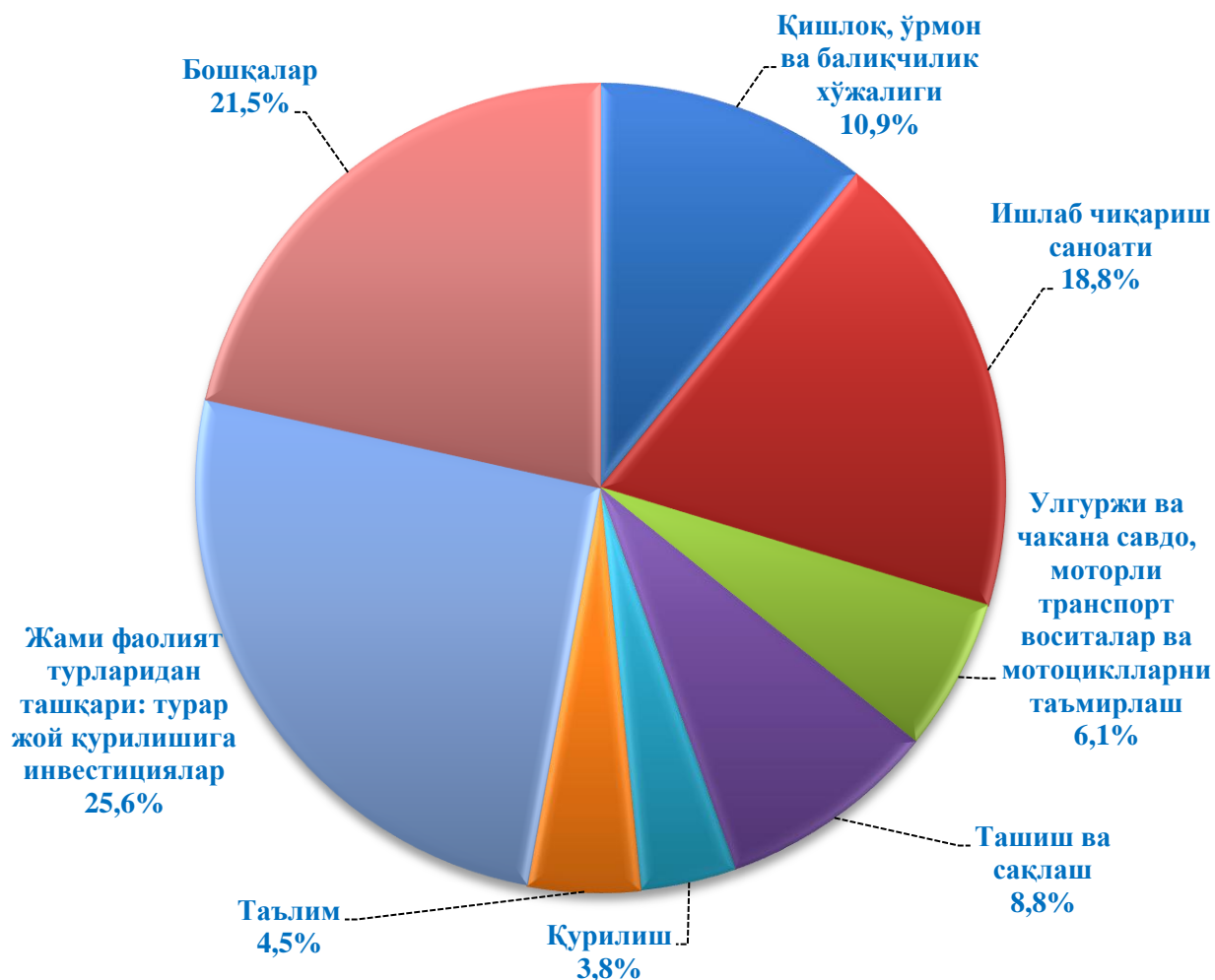
	Жами инвестициялар млрд. сўм	Шу жумладан молиялаштириш манбалари бўйича: (млрд. сўм)						
		Республика бюджети	Давлат мақсадли жамғармалари	Корхона ва аҳоли маблағи	Тижорат банк кредитлари ва бошқа қарз маблағлари	Хорижий инвестиция ва кредитлар	Тикланиш ва тараққийёт жамғармаси	Болалар спортини ривожлантириш жамғармаси
Хоразм вилояти	2980,0	143,4	314,8	1634,1	469,8	355,5	47,6	14,8
шаҳар ва туманлар:								
Урганч ш.	1010,7	97,4	106,6	430,3	111,7	217,1	47,6	-
Хива ш.	90,0	0,3	6,5	60,4	12,2	10,6	-	-
Боғот	159,6	3,6	41,3	67,1	41,6	0,9	-	5,1
Гурлан	114,4	4,2	12,3	65,2	30,3	2,4	-	-
Қўшқўпир	136,7	3,8	13,8	90,9	20,6	2,6	-	5,0
Урганч	225,4	4,7	25,8	107,8	78,0	9,1	-	-
Хазорасп	310,0	13,0	33,5	187,6	50,4	25,5	-	-
Хонқа	167,0	4,8	10,5	114,5	33,7	3,5	-	-
Хива	106,5	5,0	19,0	47,1	32,1	3,3	-	-
Шовот	433,2	1,6	20,9	304,4	21,1	80,5	-	4,7
Янгиариқ	113,8	2,8	16,0	69,7	25,3	-	-	-
Янгибозор	112,7	2,2	8,6	89,1	12,8	-	-	-

Иқтисодий фаолият турлари бўйича 2018 январь – декабрь ойларида асосий капиталга киритилган инвестициялар ҳажми

	<i>Млрд. сўм</i>	<i>Жамига нисбатан фоизда</i>
Жами:	2980,0	100,0
Қишлоқ, ўрмон ва балиқчилик хўжалиги	325,9	10,9
Тоғ- кон саноати	0	0
Ишлаб чиқариш саноати	559,8	18,8
Электр энергияси , газ ва буғ кондицияланган ҳаво	55,9	1,9
Сув билан таъминлаш, канализация, чиқиндиларни йиғиш ва қайта ишлаш	87,8	2,9
Қурилиш	113,7	3,8
Улгуржи ва чакана савдо, моторли транспорт воситалар ва мотоциклларни таъмирлаш	182,9	6,1
Ташиш ва сақлаш	262,0	8,8
Овқатланиш ва яшаш бўйича хизматлар	18,3	0,6
Ахборот ва алоқа	29,5	1,0
Молия ва суғурта фаолияти	44,6	1,5
Профессионал, илмий ва техник фаолият	20,0	0,7
Таълим	134,4	4,5
Соғлиқни сақлаш ва ижтимоий хизматлар кўрсатиш	87,5	2,9
Санъат, кўнгиш очиш ва дам олиш	6,2	0,2
Жами фаолият турларидан ташқари: турар жой қурилишига инвестициялар	762,6	25,6
Бошқа фаолият турлари	288,9	9,8

Асосий капиталга киритилган инвестицияларнинг 55,3 фоизидан ортиғи куйидаги иқтисодий фаолият турларига йўналтирилди: қишлоқ, ўрмон ва балиқчилик хўжалиги (10,9 фоиз), ишлаб чиқариш саноати (18,8 фоиз) ва жами фаолият турларидан ташқари: турар жой қурилишига инвестициялар (25,6 фоиз).

2018 йилнинг январь – декабрь ойларида иқтисодий фаолият турлари бўйича асосий капиталга киритилган инвестициялар таркиби



Асосий капиталга киритилган хорижий инвестиция ва кредитлар

2018 йилнинг январь – декабрь ойларида 355,5 млрд.сўм (доллар эквивалентида 44,4 млн.АҚШ долл) ёки ўтган шу даврига нисбатан 193,5 фоиз асосий капиталга хорижий инвестиция ва кредитлар ўзлаштирилди.

Хорижий инвестиция ва кредитларнинг энг катта улуши Урганч шаҳрида (61,1 %), Шовот туманида (22,6 %), Ҳазорасп туманида 7,1 % кузатилди.

**Хорижий инвестицияларни ўзлаштириш,
кредитларни қўшган ҳолда**

	<i>Хорижий инвестициялар ўзлаштирилди, млрд. сўм</i>		<i>Хорижий инвестициялар, нисбатан % да</i>	
	<i>жами</i>	<i>шу жумладан, кредитлар</i>	<i>жамига</i>	<i>асосий капиталга инвестициялар</i>

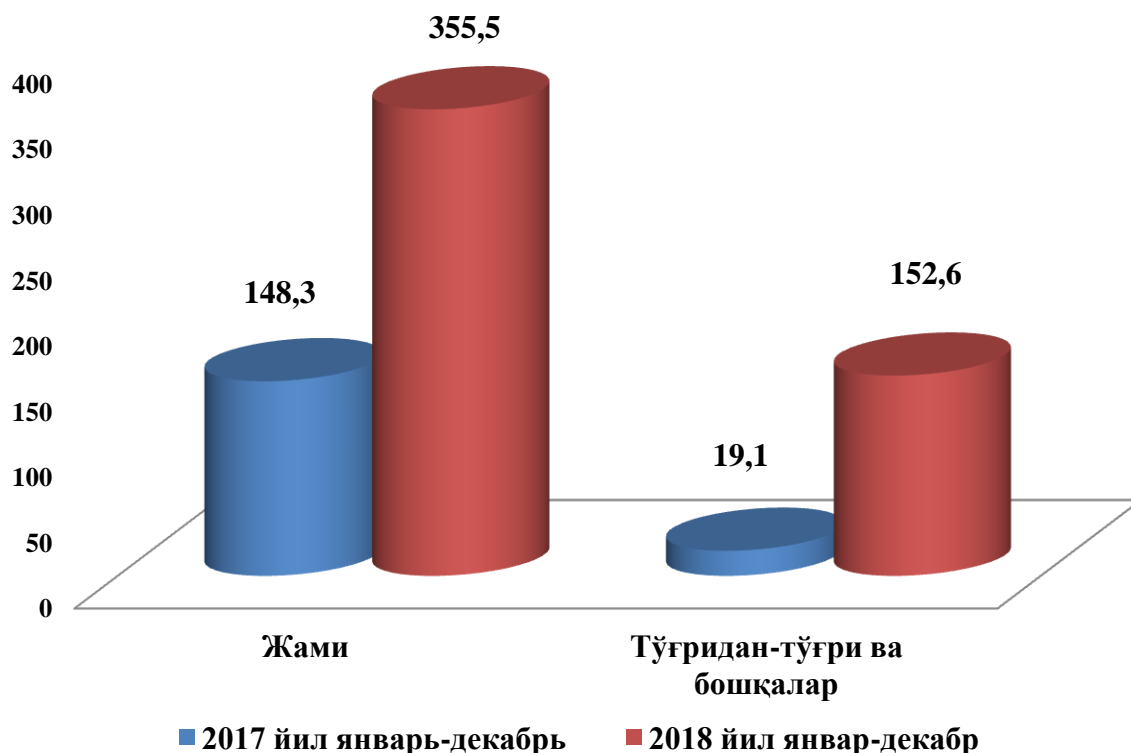
Хоразм вилояти	355,5	202,9	100,0	11,9
-----------------------	--------------	--------------	--------------	-------------

шаҳар ва туманлар:

Урганч ш.	217,1	202,9	61,1	7,3
Хива ш.	10,6	-	3,0	0,4
Боғот	0,9	-	0,3	0,0
Гурлан	2,4	-	0,7	0,1
Қўшқўпир	2,6	-	0,7	0,1
Урганч	9,1	-	2,6	0,3
Ҳазорасп	25,5	-	7,1	0,8
Хонқа	3,5	-	1,0	0,1
Хива	3,3	-	0,9	0,1
Шовот	80,5	-	22,6	2,7
Янгиариқ	-	-	-	-
Янгибозор	-	-	-	-

Хорижий инвестиция ва кредитларнинг жами асосий капиталга ўзлаштирилган инвестициялардаги улуши 11,9 фоизни ташкил қилди.

Хорижий инвестиция ва кредитларни ўзлаштириш
(млрд. сўм)



Жами ўзлаштирилган хорижий инвестиция ва кредитларни 57,1 фоизи, яни 202,9 млрд.сўм (25,5 млн.АҚШ долл)Ўзбекистон Республикаси кафолати остидаги хорижий кредитлар, 43,0 фоизи хорижий инвестициялар 152,6 млрд.сўм (18,9 млн.АҚШ долл), шундан тўғридан-тўғри инвестициялар 146,8 млрд.сўм (18,2 млн.АҚШ долл)ни ташкил қилди.

2018 йил январь-декабрь ойларида умумий майдони 700,9 минг кв.м. бўлган 4018 та (2017 йилнинг январь-декабрига нисбатан 79,9 фоиз) шу жумладан кишлок жойларида 579,0 минг кв.м.(80,2 фоиз) уй-жой фойдаланишга топширилди. Турар жой қурилишига ўзлаштирилган инвестициялар 762,6 млрд.сўмни ёки жами инвестициялардаги улуши 25,6 фоизни ташкил қилди.

2018 йил январь – декабрь ойларида ишга туширилган турар жойлар

	<i>Барча молиялаштириши ҳисобидан:</i>			
	<i>Ишга туширилди</i>		<i>Улардан яқка тартибдаги турар жойлар</i>	
	<i>Минг кв.метр</i>	<i>2017 йил мос даврига нисбатан фоизда</i>	<i>Минг кв.метр</i>	<i>2017 йил мос даврига нисбатан фоизда</i>
Хоразм вилояти	700,9	79,9	614,8	85,1
шаҳар ва туманлар				
Урганч ш.	138,1	59,8	80,6	66,8
Хива ш.	37,8	-	37,8	-
Боғот	59,4	65,0	54,4	64,3
Гурлан	72,9	132,4	63,5	137,4
Қўшқўпир	73,0	138,8	67,2	144,8
Урганч	51,7	44,4	36,0	62,0
Ҳазорасп	12,1	23,1	1,8	4,0
Хонқа	87,7	91,7	79,5	100,9
Хива	26,6	29,8	19,6	24,7
Шовот	73,1	102,9	64,3	111,3
Янгиариқ	49,7	90,8	41,7	86,8
Янгибозор	74,3	122,8	68,4	122,4

Янги қурилиш ва реконструкция ҳисобига турар жойлар ва ижтимоий объектларни ишга тушириш

	Барча молиялаштириши ҳисобидан:			
	Ишга туширилди		2017 йилнинг мос даврига нисбатан фоизда	
	жами	шу жумладан қишлоқ жойларда	жами	шу жумладан қишлоқ жойларда
Турар жойлар умумий майдони минг кв.метр	700,9	579,0	79,9	80,2
улардан:				
якка тартибдаги турар жойлар	614,8	494,9	85,1	84,8
Намунавий лойиҳалар асосида қурилган якка тартибдаги турар жойлар	86,1	84,1	60,7	61,0
Поликлиникалар (ҚВПларни қўшган ҳолда), қатнов	925	625	-	-
Умумтаълим ва ихтисослаштирилган мактаблар, ўқувчи ўрни	6777	3502	-	-
Сув тармоғи, км	435,8	417,5	166,1	230,9
Газ тармоғи, км	2,1	2,1	10,0	18,6

Коммунал қурилиш соҳасида 435,8 км узунликдаги ичимлик суви(жумладан қишлоқ жойларда 417,5 км), 2,1 км узунликдаги газ тармоқлари(жумладан қишлоқ жойларда 2,1 км) ишга туширилди, бу 2017 йилнинг январь-декабрига нисбатан мос равишда 166,1 ва 18,6 фоизни ташкил қилди.

Ичимлик суви тармоқлари қурилишига жами маблағлари ҳисобига 59624,9 млн.сўм, газ тармоқлари қурилишига эса 210,0 млн. сўм миқдорида инвестициялар ўзлаштирилди.

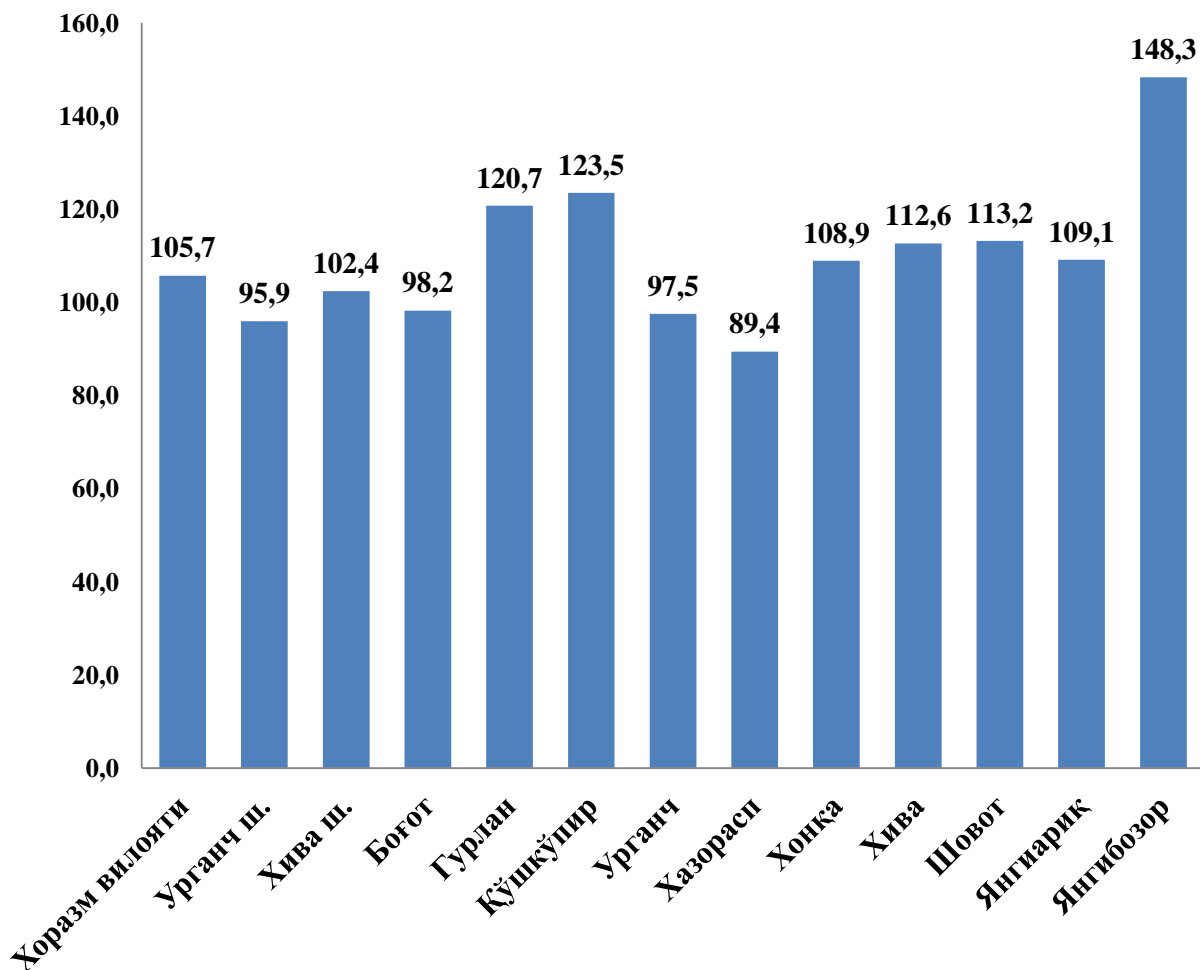
Сув тармоқлари қурилишига 59,6 млрд. сўм, шундан аҳоли маблағлари ҳисобидан 0,2 млрд. сўм ўзлаштирилди.

Газ тармоқлари қурилишига 0,2 млрд. сўм, шундан аҳоли маблағлари ҳисобидан 0,2 млрд. сўм (умумий ҳажмнинг 100,0 фоизи) ўзлаштирилди.

Қурилиш ишлари

2018 йил январь-декабрь ойларида 1748,5 млрд. сўмлик қурилиш ишлари бажарилиб, ўтган йилнинг шу даврига нисбатан 105,7 фоизни ташкил этди.

Шаҳар ва туманлар кесимида қурилиш ишлари ўсиш суръати

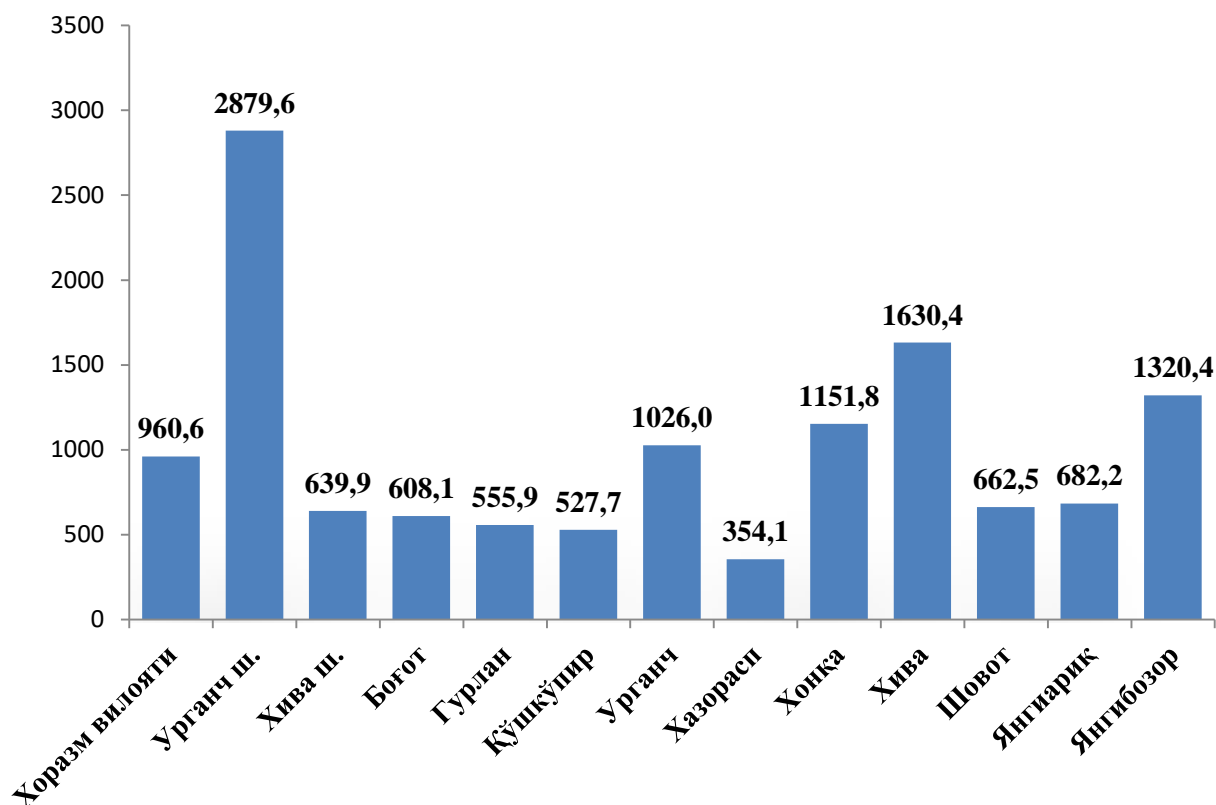


2017 йилнинг мос даврига нисбатан фоизда

Қурилиш ишлари бўйича юқори ўсиш суръатлари қуйидаги шаҳар ва туманларда: Янгибозор тумани 148,3 фоиз, Қўшқўпир тумани 123,5 фоиз ва Гурлан тумани 120,7 фоиз ўсиш кузатилди.

Шунингдек 2017 йилнинг шу даврига нисбатан камайиш кузатилган туманлар қуйидагилар: Ҳазорасп тумани 89,4 фоиз, Урганч тумани 97,5 фоиз.

**Аҳоли жон бошига қурилиш ишлари ҳажми
(минг сўмда)**



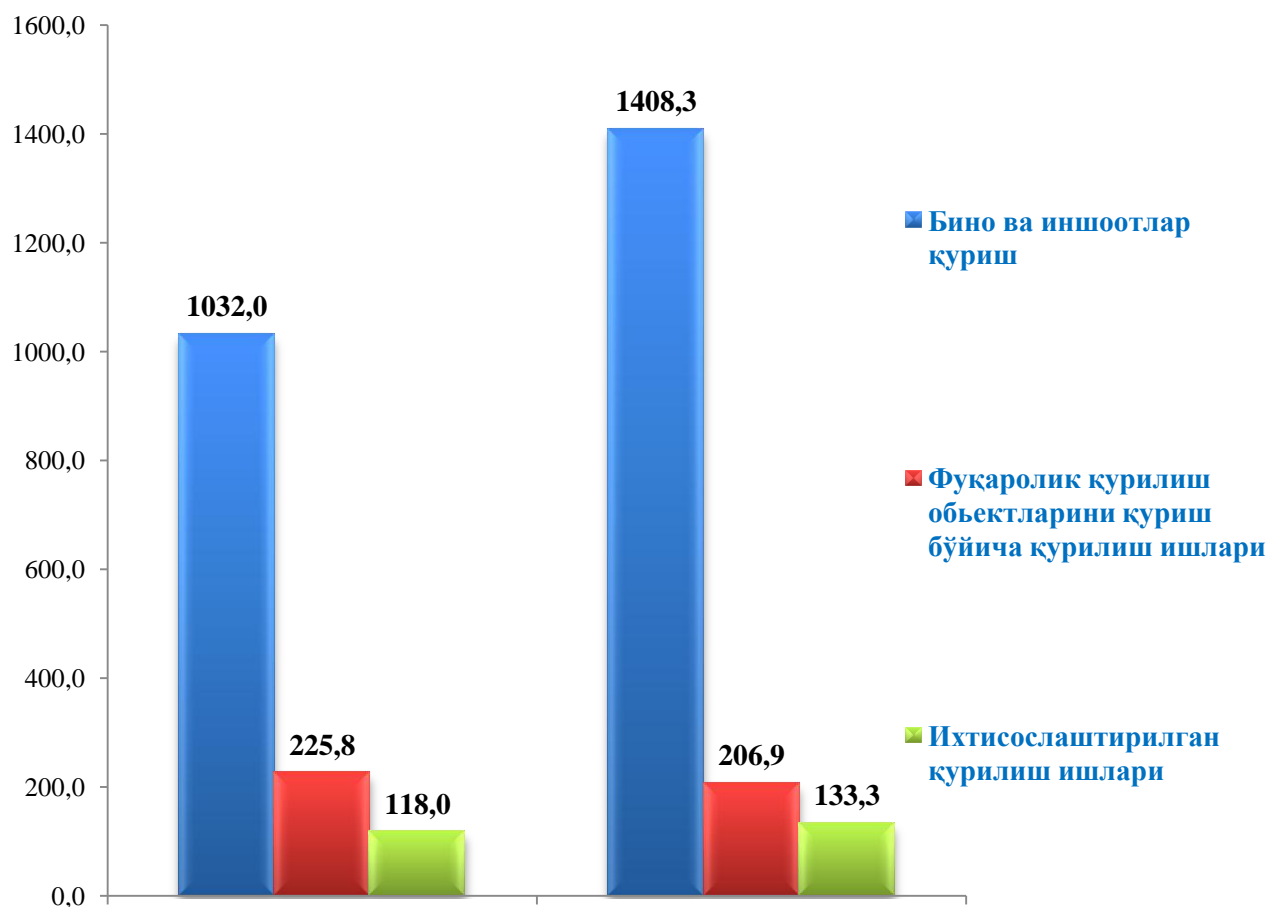
Мулкчилик шакллари бўйича қурилиш ишлари таркиби

	январь–декабрь	
	2017 й.	2018 й.
Қурилиш ишлари, млрд. сўм	1375,8	1748,5
<i>шу жумладан:</i>		
давлат	121,8	107,4
нодавлат	1254,0	1641,1

Нодавлат мулкчилик шаклидаги ташкилотлар томонидан 1641,1 млрд. сўмлик қурилиш ишлари амалга оширилиб, жами қурилиш ишлари ҳажмидаги улуши 91,1 фоизни (2017 йил январь-декабрига нисбатан ўсиш суръати 108,6 фоизни) ташкил қилди.

Иқтисодий фаолият турлари бўйича қурилиш ишлари ҳажми

(млрд.сўм)



Қурилиш ишлари умумий ҳажмининг 80,5 фоизи бинолар ва иншоотларни қуриш бўйича қурилиш ишлари, 11,8 фоизи фуқаролик қурилиш объектларини қуриш бўйича қурилиш ишлари ва 7,6 фоизи ихтисослаштирилган қурилиш ишларига тўғри келди. Шу жумладан умумий ҳажмдан 78,3 фоизи янги қурилиш ҳажмига тўғри келади.