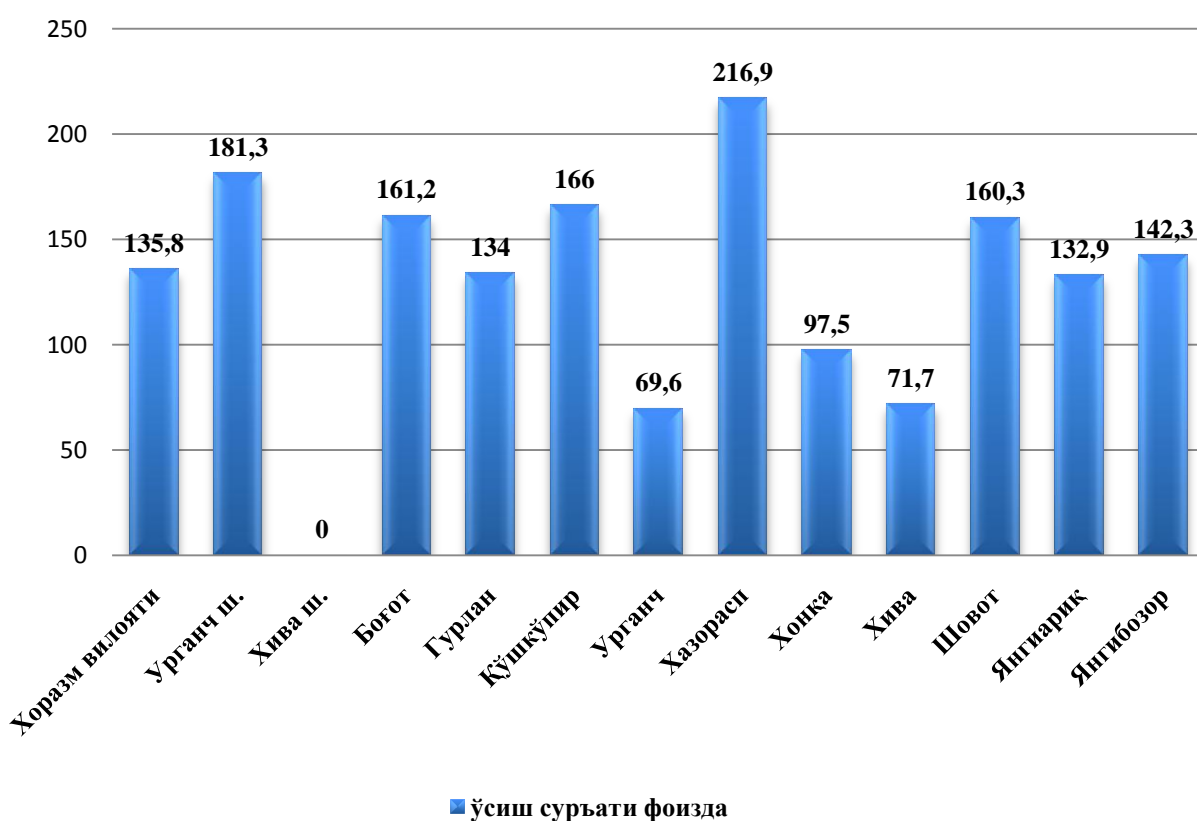


## IV. ИНВЕСТИЦИЯЛАР ВА ҚУРИЛИШ

2018 йил январь-сентябрь ойларида вилоятнинг иқтисодиёт ва ижтимоий соҳани ривожлантириш учун жами молиялаштириш манбалари ҳисобидан 2052,7 млрд. сўм (доллар эквивалентида 256,5 млн АҚШ долл) миқдорида асосий капиталга инвестициялар киритилиб, 2017 йилнинг шу даврига нисбатан 135,8 фоизни, шундан хорижий инвестициялар 218,2 млрд. сўми (жамига нисбатан улуши 10,6 фоиз) ташкил этди.

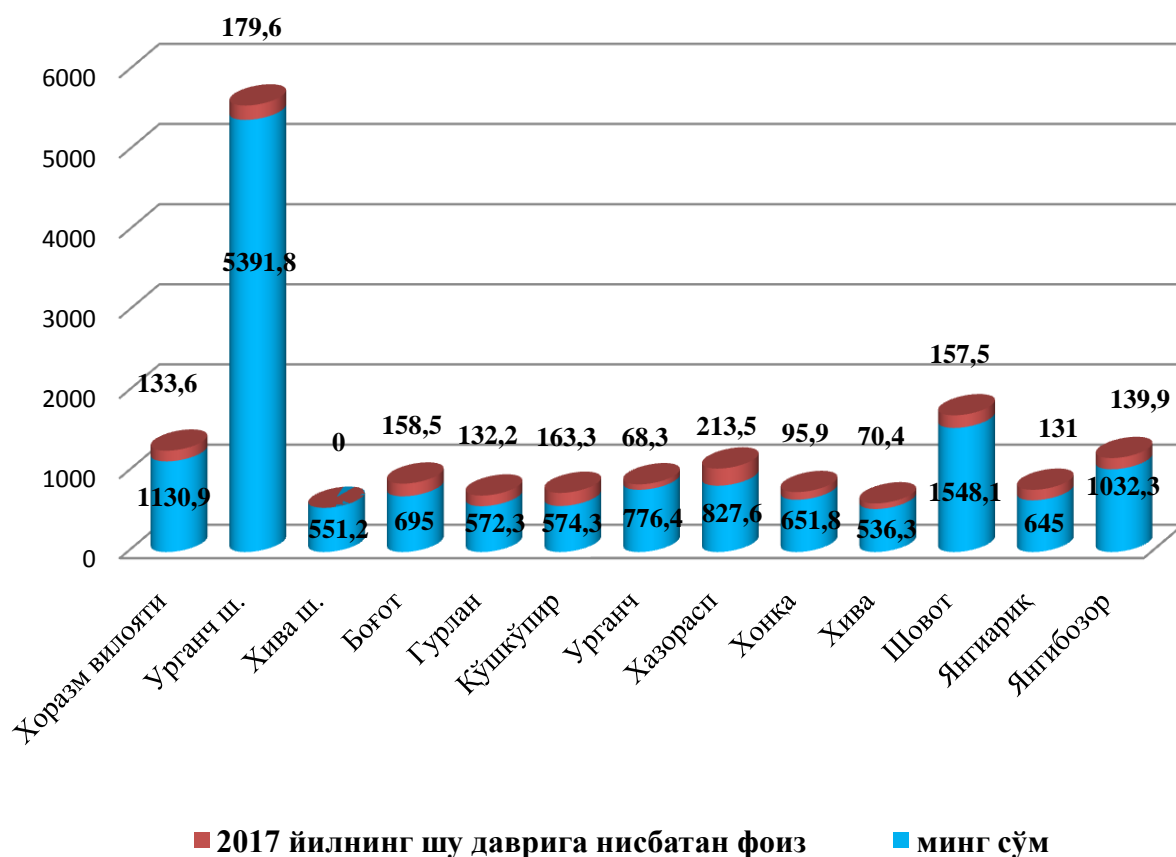
### 2018 йил январь - сентябрь ойларида асосий капиталга киритилган инвестицияларнинг ўсиш суръати



2018 йилнинг январь – сентябрь ойларида жами асосий капиталга киритилган инвестицияларнинг деярли ярмидан кўпи, яъни 59,1 фоизи вилоятнинг 3 та тумани ҳиссасига, жумладан Урганч шаҳри 37,0 фоиз, Шовот тумани 12,4 фоиз ва Хазорасп тумани 9,7 фоизи тўғри келади.

Айрим туманларда асосий капиталга киритилган инвестицияларнинг юқори ўсиш суръатлари кузатилди. Жумладан ўтган йилнинг шу даврига нисбатан Урганч шаҳри 181,3 фоиз, Хазорасп тумани 216,9 фоиз, Қўшқўпир тумани 166,0 фоиз, Шовот тумани 160,3 ва Боғот тумани 161,2 фоиз ўсиш кузатилди.

### Аҳоли жон бошига асосий капиталга киритилган инвестициялар



2018 йилнинг январь – сентябрь ойларида аҳоли жон бошига ҳисобланган асосий капиталга киритилган инвестициялар ҳажми бўйича юқори кўрсаткичлар Урганч шаҳри 5391,8 минг сўм (179,6 фоиз), Шовот тумани 1548,1 минг сўм (157,5 фоиз) ва Янгибозор тумани 1032,3 минг сўм (139,9 фоиз) қайд қилинди.

### 2018 йил январь - сентябрь ойларида молиялаштириш манбалари бўйича асосий капиталга киритилган инвестициялар

	млрд.сўм	ўсиш суръати, %	яқунга нисбатан фоиз
--	----------	-----------------	----------------------

#### Асосий капиталга киритилган инвестициялар

2052,7

135,8

100,0

шу жумладан:

#### Марказлашган инвестициялар:

585,4

163,9

28,5

бюджет маблағлари

106,9

90,5

5,2

давлат мақсадли фонд маблағлари

186,8

178,5

9,1

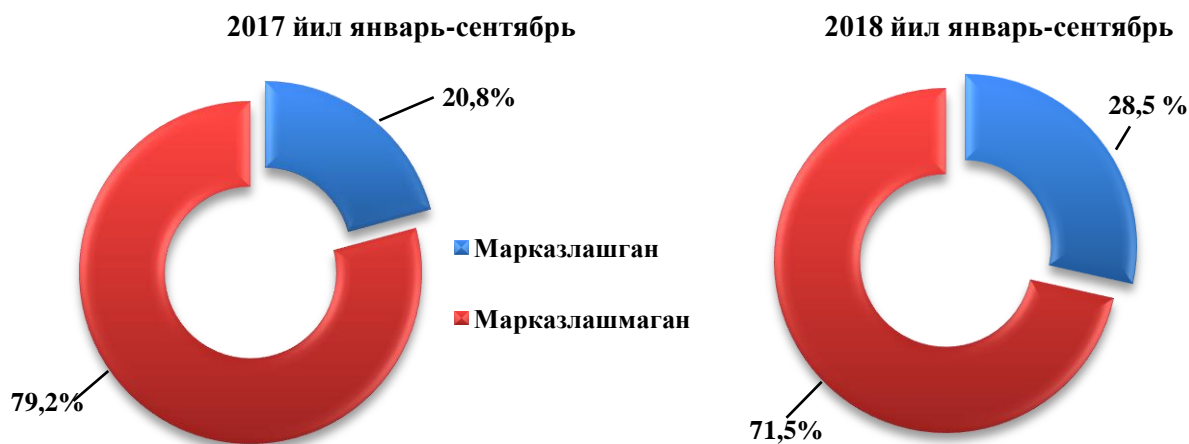
	млрд.сўм	ўсиш суръати, %	яқунга нисбатан фоиз
тикланиш ва тараққиёт фонди маблағлари	104,6	116,2	5,1
ҳукумат кафолати остида чет эл кредитлари	187,1	253,5	9,1
<b>Марказлашмаган инвестициялар:</b>	<b>1467,3</b>	<b>122,5</b>	<b>71,5</b>
корхоналарнинг ўз маблағлари	615,2	183,4	30,0
аҳоли маблағлари	519,7	94,9	25,3
хорижий инвестиция ва кредитлар	31,1	52,2	1,5
шундан:			
тўғридан-тўғри хорижий инвестиция ва кредитлар	26,5	44,9	1,3
тижорат банк кредитлари ва бошқа қарз маблағлари	301,3	118,1	14,7

**Асосий капиталга киритилган инвестицияларнинг технологик таркиби**  
(2018 йил январь-сентябрь)

	жами	Давлат	Нодавлат
<b>Жами, млрд. сўм</b>	<b>2052,7</b>	<b>545,3</b>	<b>1507,4</b>
<i>шу жумладан:</i> умумий ҳажмга нисбатан фоиз кўринишида			
қурилиш-монтаж ишлари	1470,1	465,7	1004,4
машина, ускуналар, транспорт воситалари ишлаб чиқариш ва хўжалик жиҳозлар	498,3	65,8	432,5
Бошқа харажатлар	84,3	13,8	70,5

Асосий капиталга киритилган инвестицияларнинг технологик таркибида Вилоят бўйича қурилиш – монтаж ишларининг улуши 71,6 фоизни, машина, ускуна, инвентар сотиб олишга харажатлар 24,3 фоизни ҳамда бошқа харажатлар улуши 4,1 фоизни ташкил этди.

**Асосий капиталга киритилган инвестицияларда марказлашган ва марказлашмаган инвестицияларнинг улушлари**  
(январь-сентябрь ҳолатига)



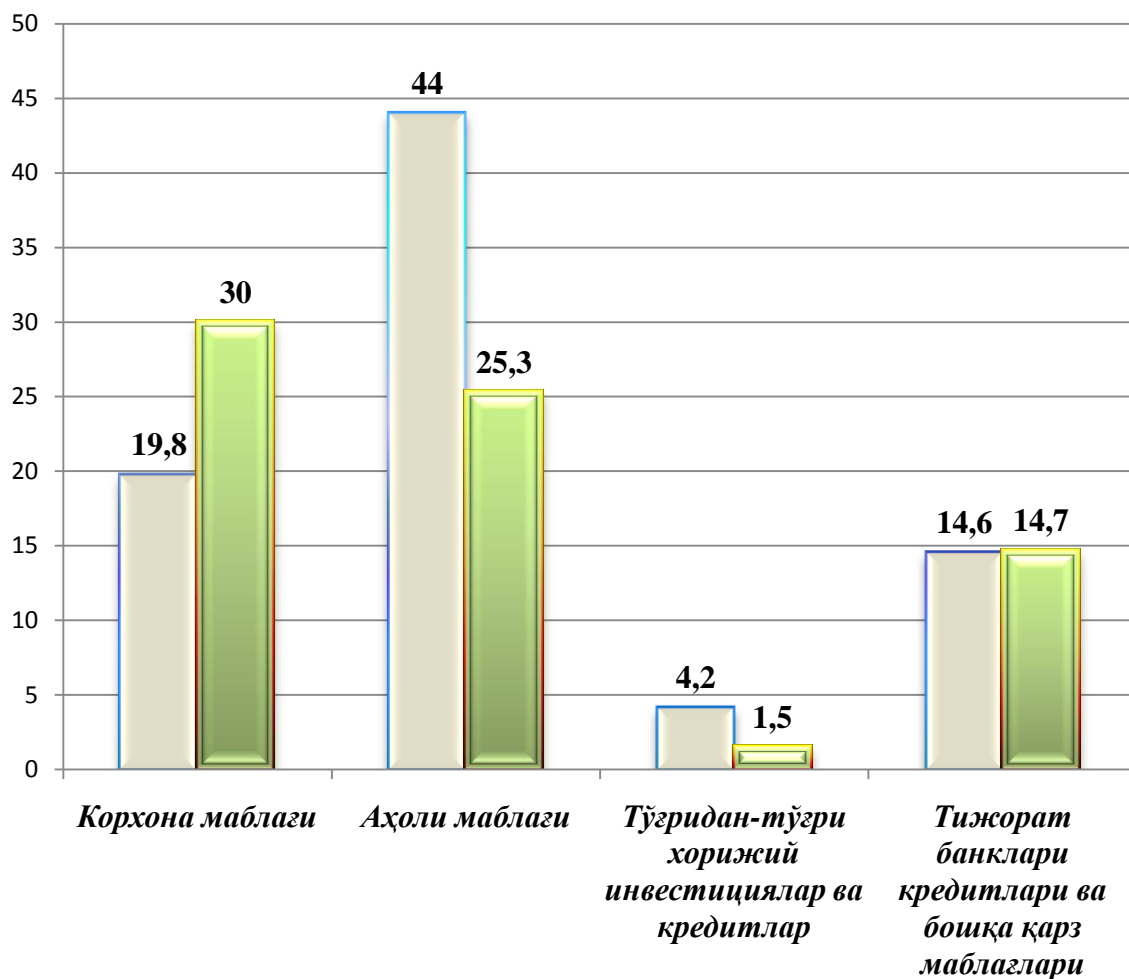
Вилоятда асосий капиталга киритилган инвестицияларда марказлашган ва марказлашмаган инвестицияларнинг улушлари 2018 йил январь-сентябрь ойларида мос равишда 28,5 фоиз ва 71,5 фоизларни ташкил қилиб, ушбу кўрсаткичларнинг улушлари ўтган йилнинг шу даврида 20,8 фоиз ва 79,2 фоизларни ташкил қилди.

**Асосий капиталга киритилган инвестицияларнинг марказлашган молиялаштириш манбалари (улуши фоизда)**



2017 йилнинг шу даври билан солиштирганда Ўзбекистон Республикаси кафолати остидаги хорижий инвестициялар улуши 5,4 фоиз пунктга ўсган, мос равишда Давлат мақсадли жамғармаси улуши 2,0 фоиз пунктга кўпайган бўлса, Республика бюджети маблағларининг улуши 2,6 фоизли пунктга камайди.

**Асосий капиталга киритилган инвестицияларнинг марказлашмаган молиялаштириш манбалари (улуши фоизда)**



■ 2017 йил январь - сентябрь    ■ 2018 йил январь - сентябрь

**Асосий капиталга киритилган инвестицияларнинг молиялаштириш манбалари бўйича таркиби**

	Жами инвестициялар млрд. сўм	Шу жумладан молиялаштириш манбалари бўйича: (млрд. сўм)						
		Республика бюджети	Давлат мақсадли жамғармалари	Корхона ва аҳоли маблағи	Тижорат банк кредитлари ва бошқа қарз маблағлари	Хорижий инвестиция ва кредитлар	Тикланиш ва тараққийёт жамғармаси	Болалар спортини ривожлантириш жамғармаси

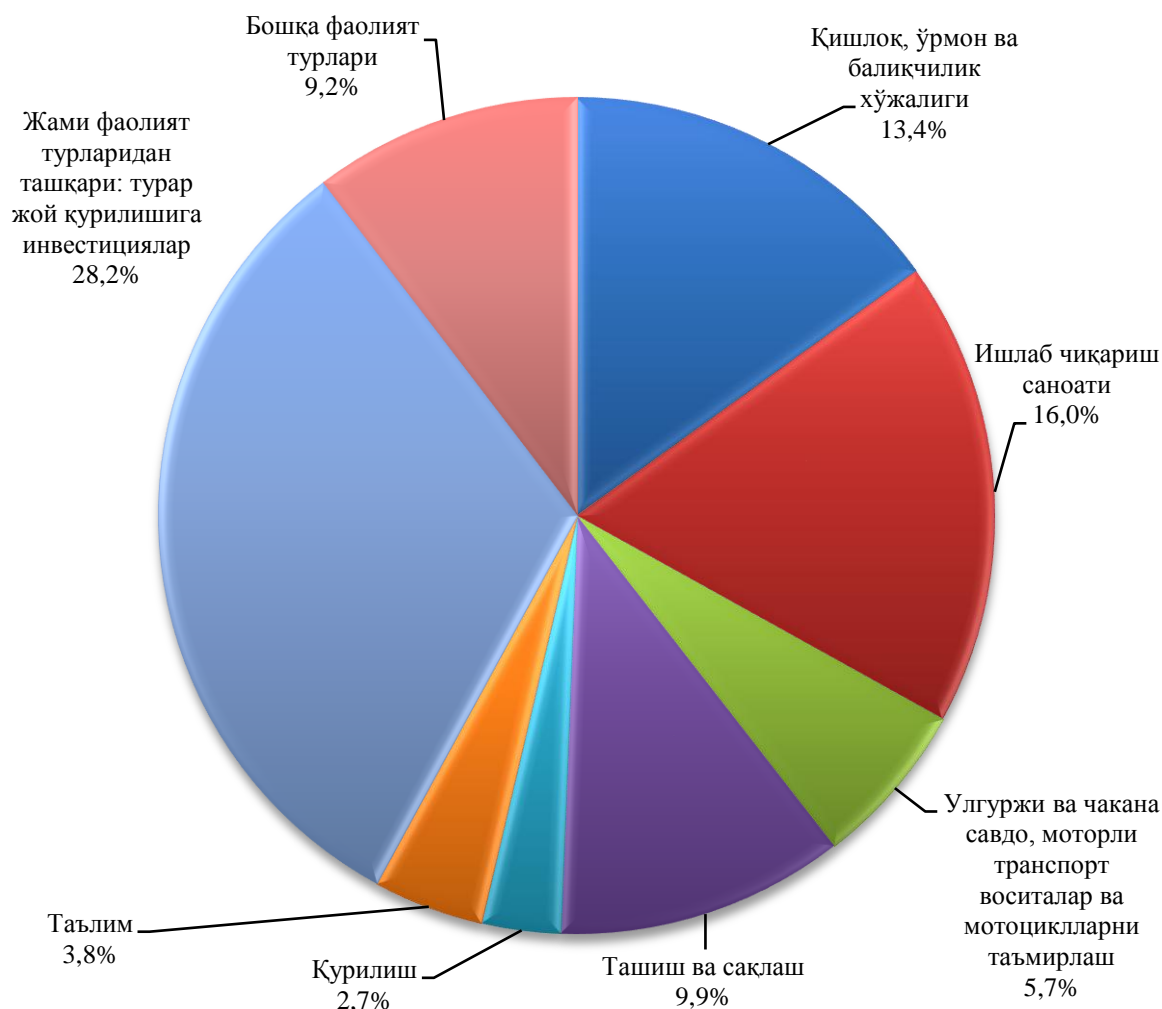
<b>Хоразм вилояти</b>	<b>2052,7</b>	<b>106,9</b>	<b>179,5</b>	<b>1141,4</b>	<b>294,8</b>	<b>218,2</b>	<b>104,6</b>	<b>7,3</b>
Шаҳар ва туманлар								
Урганч ш.	759,2	71,1	53,8	243,7	94,2	191,8	104,6	-
Хива ш.	49,4	0,3	1,6	38,8	8,2	0,6	-	-
Боғот	110,5	2,9	22,0	58,4	24,9	-	-	2,3
Гурлан	82,4	3,8	6,7	55,9	16,0	-	-	-
Қўшқўпир	95,6	3,0	10,5	70,5	9,0	-	-	2,6
Урганч	148,6	4,1	14,0	84,6	41,4	4,5	-	-
Хазорасп	199,3	9,6	12,7	125,5	30,2	21,3	-	-
Хонқа	117,8	3,8	8,7	88,7	16,6	-	-	-
Хива	75,5	2,8	15,4	37,1	20,1	-	-	-
Шовот	254,5	1,5	14,0	223,7	13,0	-	-	2,4
Янгиариқ	72,5	2,6	13,0	42,0	14,9	-	-	-
Янгибозор	87,4	1,5	7,0	72,4	6,5	-	-	-

**Иқтисодий фаолият турлари бўйича 2018 январь – сентябрь ойларида асосий капиталга киритилган инвестициялар ҳажми**

	<b>Млрд. сўм</b>	<b>Жамига нисбатан фоизда</b>
<b>Жами:</b>	<b>2052,7</b>	<b>100,0</b>
Қишлоқ, ўрмон ва балиқчилик хўжалиги	274,1	13,4
Тоғ- кон саноати	0	0
Ишлаб чиқариш саноати	328,5	16,0
Электр энергияси , газ ва буғ кондицияланган хаво	30,8	1,5
Сув билан таъминлаш, канализация, чиқиндиларни йиғиш ва қайта ишлаш	57,5	2,8
Қурилиш	56,0	2,7
Улгуржи ва чакана савдо, моторли транспорт воситалар ва мотоцикларни таъмирлаш	117,4	5,7
Ташиш ва сақлаш	203,9	9,9
Овқатланиш ва яшаш бўйича хизматлар	13,2	0,6
Ахборот ва алоқа	22,3	1,1
Молия ва суғурта фаолияти	29,8	1,5
Профессионал, илмий ва техник фаолият	15,0	0,7
Таълим	78,9	3,8
Соғлиқни сақлаш ва ижтимоий хизматлар кўрсатиш	57,6	2,8
Санъат, кўнгили очиш ва дам олиш	1,0	0,1
Жами фаолият турларидан ташқари: турар жой қурилишига инвестициялар	579,3	28,2
Бошқа фаолият турлари	187,4	9,2

Асосий капиталга киритилган инвестицияларнинг 57,6 фоизидан ортиғи қуйидаги иқтисодий фаолият турларига йўналтирилди: қишлоқ, ўрмон ва балиқчилик хўжалиги (13,4 фоиз), ишлаб чиқариш саноати (16,0 фоиз) ва жами фаолият турларидан ташқари: турар жой қурилишига инвестициялар (28,2 фоиз).

**2018 йилнинг январь – сентябрь ойларида иқтисодий фаолият турлари бўйича асосий капиталга киритилган инвестициялар таркиби**



**Асосий капиталга киритилган хорижий инвестиция ва кредитлар**

2018 йилнинг январь – сентябрь ойларида 218,2 млрд.сўм АҚШ (доллар эквивалентида 27,3 млн.АҚШ долл) ёки ўтган шу даврига нисбатан 190,4 фоиз асосий капиталга хорижий инвестиция ва кредитлар ўзлаштирилди.

Хорижий инвестиция ва кредитларнинг жами асосий капиталга ўзлаштирилган инвестициялардаги улуши 10,6 фоизни ташкил қилди.

Жами ўзлаштирилган хорижий инвестиция ва кредитларни 85,7 фоизи, яъни 187,1 млрд.сўм (23,4 млн.АҚШ долл) Ўзбекистон Республикаси қафолати остидаги хорижий кредитлар, 14,3 фоизи хорижий инвестициялар 31,1 млрд.сўм (3,9 млн.АҚШ долл), шундан тўғридан-тўғри инвестициялар 26,5 млрд.сўм (3,3 млн.АҚШ долл)ни ташкил қилди.

2018 йил январь-сентябрь ойларида умумий майдони 561,9 минг кв.м. бўлган 2824 та (2017 йилнинг январь-сентябрига нисбатан 82,8 фоиз) шу жумладан қишлоқ жойларида 465,2 минг кв.м.(80,9 фоиз) уй-жой фойдаланишга топширилди. Турар жой курилишига ўзлаштирилган инвестициялар 339,5 млрд.сўмни ёки жами инвестициялардаги улуши 16,5 фоизни ташкил қилди.



2018 йил январь – сентябрь ойларида ишга туширилган турар жойлар

	<i>Барча молиялаштириш ҳисобидан:</i>			
	<i>Ишга туширилди</i>		<i>Улардан яққа тартибдаги турар жойлар</i>	
	<i>Минг кв.метр</i>	<i>2017 йил мос даврига нисбатан фоизда</i>	<i>Минг кв.метр</i>	<i>2017 йил мос даврига нисбатан фоизда</i>
Хоразм вилояти	561,9	82,8	536,2	87,8
Шаҳар ва туманлар				
Урганч ш.	68,5	79,9	68,5	80,9
Хива ш.	26,7	-	26,7	-
Боғот	53,6	78,6	51,3	79,0
Гурлан	65,5	124,3	63,3	137,7
Қўшқўпир	61,6	128,9	59,3	133,2
Урганч	28,5	35,3	26,2	50,8
Хазорасп	3,6	7,6	0,4	0,9
Хонқа	73,1	98,1	69,9	101,5
Хива	22,8	33,0	19,6	31,2
Шовот	63,7	122,5	61,7	133,5
Янгиариқ	33,1	72,1	31,0	72,9
Янгибозор	61,3	111,3	58,2	112,2

**Янги қурилиш ва реконструкция ҳисобига турар жойлар ва ижтимоий объектларни ишга тушириш**

	<i>Барча молиялаштириш ҳисобидан:</i>			
	<i>Ишга туширилди</i>		<i>2017 йилнинг мос даврига нисбатан фоизда</i>	
	<i>жами</i>	<i>шу жумладан қишлоқ жойларди</i>	<i>жами</i>	<i>шу жумладан қишлоқ жойларди</i>
Турар жойлар умумий майдони минг кв.метр	561,9	465,2	82,8	80,9
улардан:				
якка тартибдаги турар жойлар	536,2	439,5	87,8	86,5
Намунавий лойиҳалар асосида қурилган якка тартибдаги турар жойлар	25,7	25,7	37,7	38,4
Поликлиникалар(ҚВПларни қўшган ҳолда), катнов	575	375	-	-
Умумтаълим ва ихтисослаштирилган мактаблар, ўқувчи ўрни	1711	1184	-	-
Сув тармоғи, км	98,1	93,5	84,9	88,4
Газ тармоғи, км	2,1	2,1	10,5	20,6

Коммунал қурилиш соҳасида 98,1 км узунликдаги ичимлик суви(жумладан қишлоқ жойларда 93,5 км), 2,1 км узунликдаги газ тармоқлари(жумладан қишлоқ жойларда 2,1 км) ишга туширилди, бу 2017 йилнинг январь-сентябрига нисбатан мос равишда 84,9 ва 20,6 фоизни ташкил қилди.

Ичимлик суви тармоқлари қурилишига жами маблағлари ҳисобига 16474,2 млн.сўм, газ тармоқлари қурилишига эса 210,0 млн. сўм миқдорида инвестициялар ўзлаштирилди.

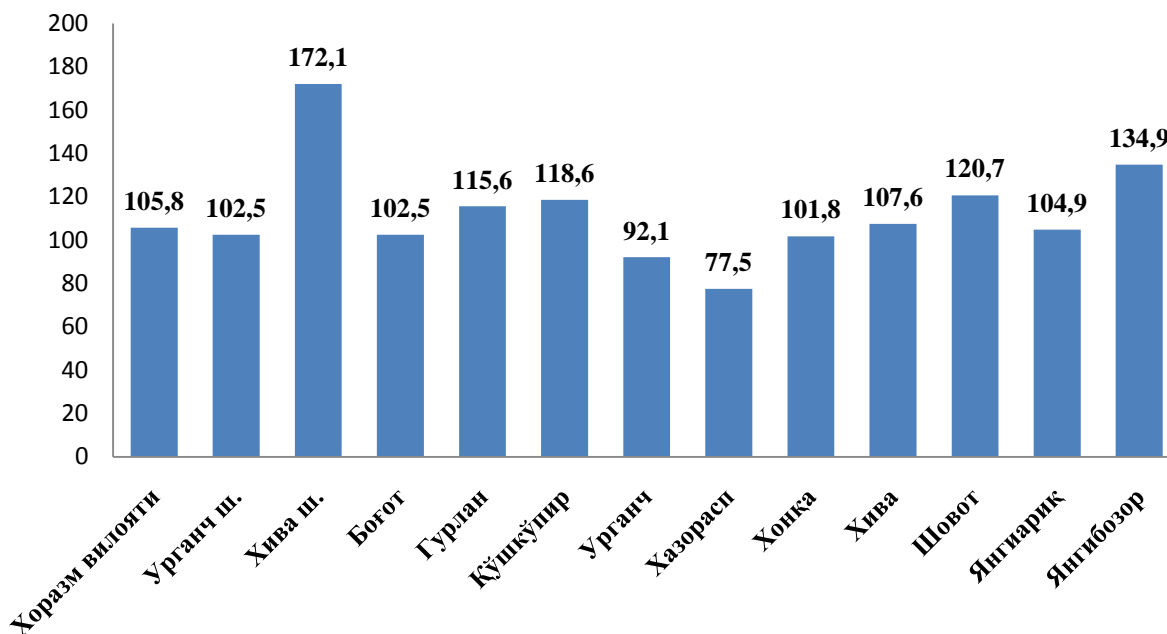
Сув тармоқлари қурилишига 16,5 млрд. сўм, шундан аҳоли маблағлари ҳисобидан 0,2 млрд. сўм ўзлаштирилди.

Газ тармоқлари қурилишига 0,2 млрд. сўм, шундан аҳоли маблағлари ҳисобидан 0,2 млрд. сўм (умумий ҳажмнинг 100,0 фоизи) ўзлаштирилди.

## Қурилиш ишлари

2018 йил январь-сентябрь ойларида 1321,7 млрд. сўмлик қурилиш ишлари бажарилиб, ўтган йилнинг шу даврига нисбатан 105,8 фоизни ташкил этди.

### Шаҳар ва туманлар кесимида қурилиш ишлари ўсиш суръати



### 2017 йилнинг мос даврига нисбатан фоизда

Қурилиш ишлари бўйича юқори ўсиш суръатлари қуйидаги шаҳар ва туманларда: Хива шаҳри 172,1 фоиз, Янгибозор тумани 134,9 фоиз ва Шовот тумани 120,7 фоиз ўсиш кузатилди.

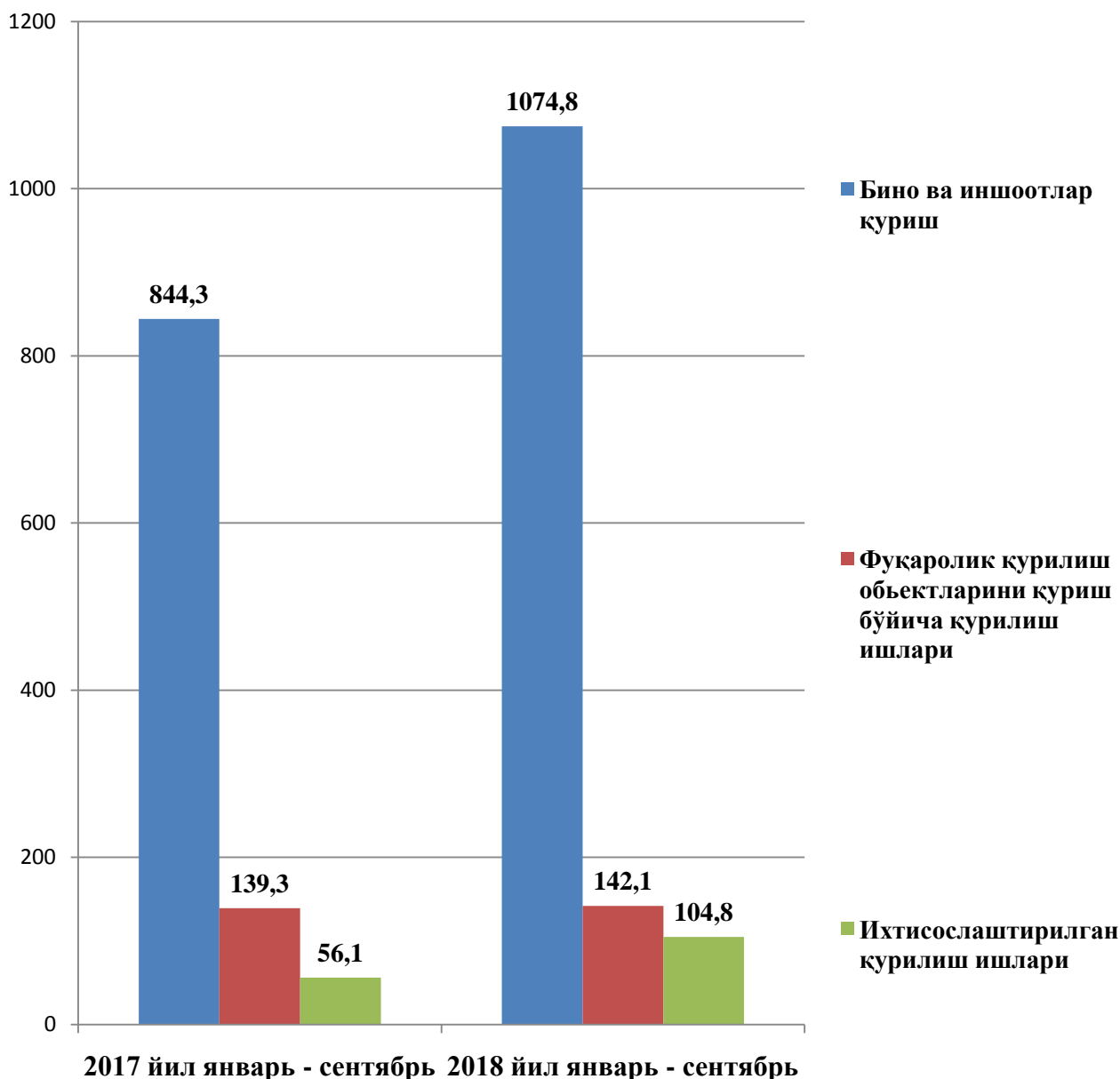
Шунингдек 2017 йилнинг шу даврига нисбатан камайиш кузатилган туманлар қуйидагилар: Урганч тумани 92,1 фоиз, Хазорасп тумани 77,5 фоиз.

### Мулкчилик шакллари бўйича қурилиш ишлари таркиби

	январь–сентябрь	
	2017 й.	2018 й.
<b>Қурилиш ишлари, млрд. сўм</b>	<b>1039,7</b>	<b>1321,7</b>
<i>шу жумладан:</i>		
давлат	66,9	79,4
нодавлат	972,8	1242,3

Нодавлат мулкчилик шаклидаги ташкилотлар томонидан 1242,3 млрд. сўмлик қурилиш ишлари амалга оширилиб, жами қурилиш ишлари ҳажмидаги улуши 94,0 фоизни (2017 йил январь-сентябрга нисбатан ўсиш суръати 106,1 фоизни) ташкил қилди.

### Иқтисодий фаолият турлари бўйича қурилиш ишлари ҳажми (млрд.сўм)



Қурилиш ишлари умумий ҳажмининг 81,3 фоизи бинолар ва иншоотларни қуриш бўйича қурилиш ишлари, 10,8 фоизи фуқаролик қурилиш объектларини қуриш бўйича қурилиш ишлари ва 7,9 фоизи ихтисослаштирилган қурилиш ишларига тўғри келди. Шу жумладан умумий ҳажмдан 77,7 фоизи янги қурилиш ҳажмига тўғри келади.