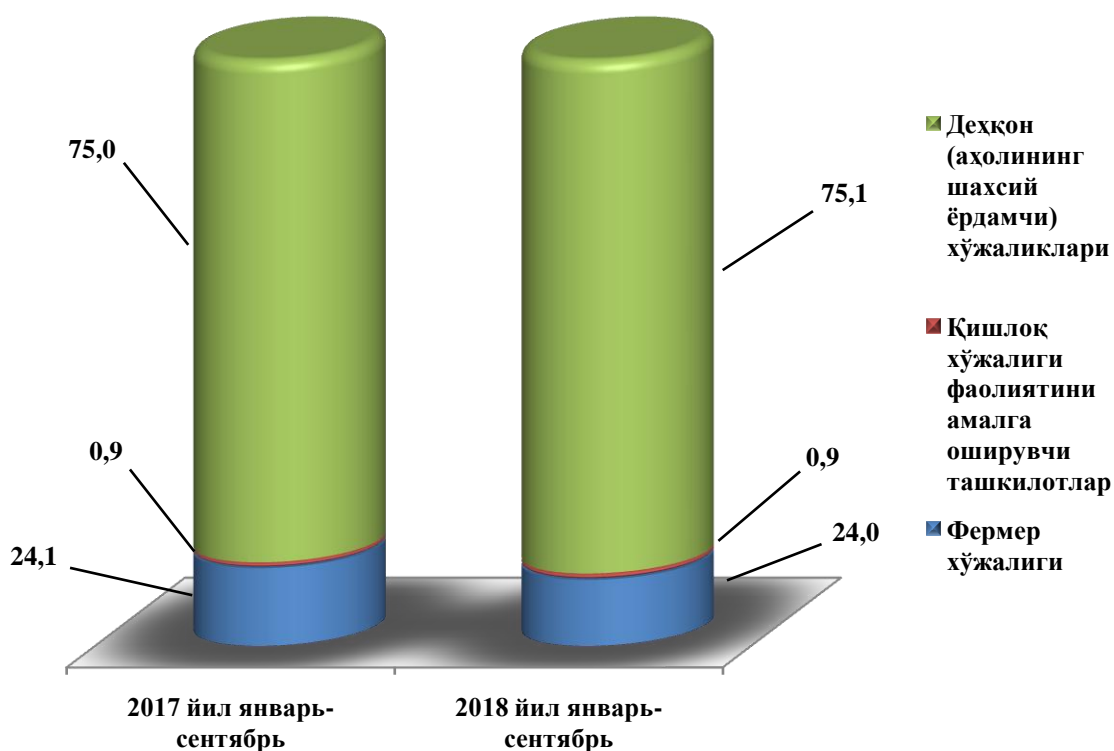


### III. ҚИШЛОҚ, ҰРМОН ВА БАЛИҚ ХҲЖАЛИГИ

2018 йилнинг январь-сентябрида вилоят қишлоқ, ўрмон ва балиқ хўжалигида ишлаб чиқарилган маҳсулотлар (кўрсатилган хизматлар) нинг умумий ҳажми 3667,3 млрд. сўмни ёки 2017 йилнинг шу даврига нисбатан 100,3 фоизни шу жумладан деҳқончилик маҳсулотлари 1505,8 млрд.сўмни (93,1 фоиз), чорвачилик маҳсулотлари 2082,6 млрд. сўмни (105,5фоиз),қишлоқ хўжалигида кўрсатилган хизматлар ҳажми 46,0 млрд. сўмни (100,2фоиз),балиқчилик хўжаликларида 27,1 млрд. сўмни (105,9 фоиз), овчилик хўжалигида 0,067 млрд. сўмни (57,1 фоиз), ўрмончилик хўжаликларида 5,8 млрд. сўмни (108,2 фоиз) ташкил қилди.

**2018 йилнинг январь-сентябрь ойларида ишлаб чиқарилган қишлоқ хўжалиги маҳсулотларининг хўжалик тоифалари бўйича тақсимланиши**

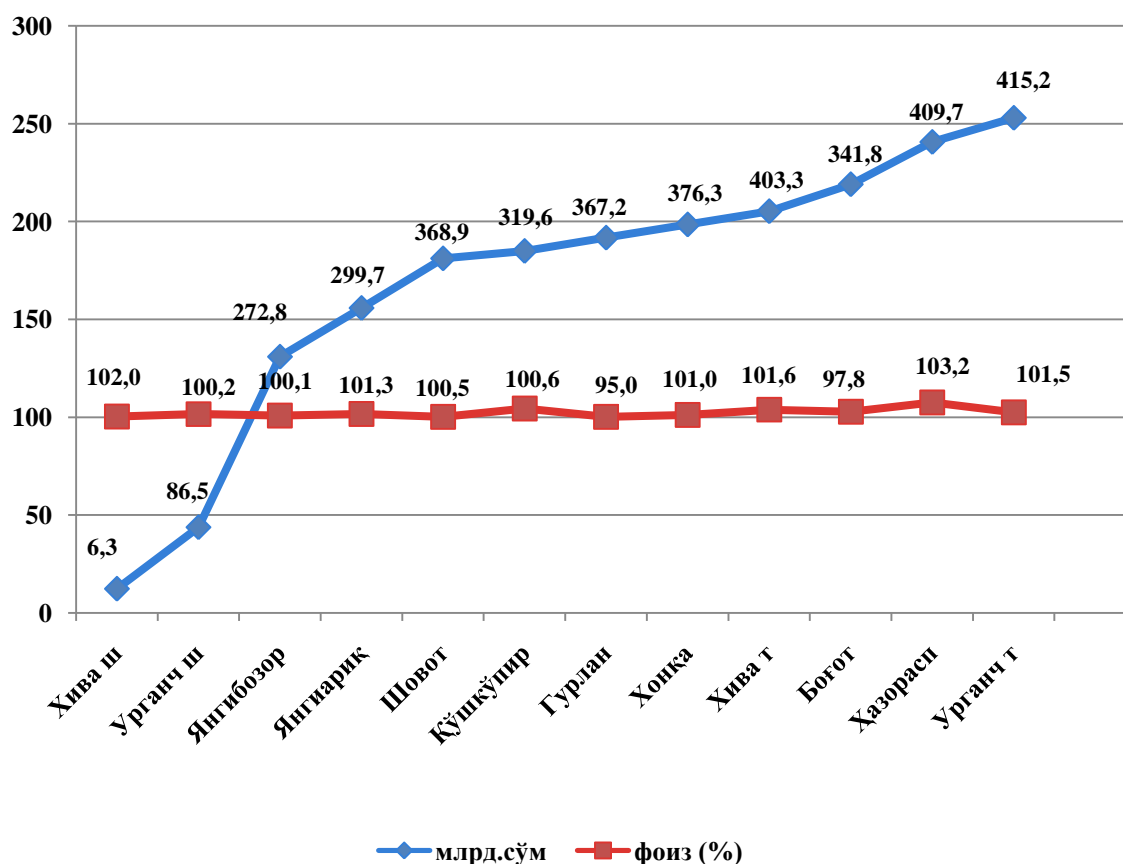
*(умумий ҳажмга нисбатан фоиз ҳисобида)*



Вилоят қишлоқ хўжалиги маҳсулотларида энг катта улушни деҳқон (аҳолининг шахсий ёрдамчи) хўжаликлари хўжаликлари эгаллаган бўлиб, 2018 йил январь-сентябрь ойларида жами қишлоқ хўжалиги маҳсулотларининг 75,1 фоизини ташкил қилди (2017 йил январь-сентябрида – 75,0 фоиз), фермер хўжаликлари томонидан қишлоқ хўжалиги маҳсулотларининг 24,0 фоизи ишлаб чиқарилган (2017 йил январь-сентябрида 24,1 фоиз), шунингдек, қишлоқ хўжалиги фаолиятини амалга оширувчи корхоналар томонидан жами қишлоқ хўжалиги маҳсулотларининг 0,9 фоизи ишлаб чиқарилган.

## 2018 йилнинг январь-сентябрида ҳудудлар кесимида қишлоқ, ўрмон ва балиқ хўжалиги маҳсулотлари (хизматлар)нинг ҳажми

(Вилоят бўйича 3667,3 млрд.сўмни ташкил этиб, 2017 йилнинг шу даврига нисбатан ўсиш суръати 100,3 фоизга ўсган. Шундан ҳудудлар кесимида қуйидаги диаграммада кўрсатилган.)



**Ҳосил йиғими.** 2018 йилнинг январь-сентябр ойларида барча тоифадаги хўжаликлар томонидан 241,7 минг тонна бошоқли дон экинлари ишлаб чиқарилиб, шундан 239,6 минг тоннаси буғдой ташкил қилди.

Бундан ташқари, барча тоифадаги хўжаликларда 103,9 минг тонна картошка қазиб олинди (2017 йилга нисбатан 103,6 фоиз), 402,7 минг тонна сабзавот (102,7 фоиз) йиғиб олинди, 120,2 минг тонна полиз экинлари (103,3 фоиз), 145,7 минг тонна мева ва резаворлар (101,6 фоиз) ва 31,9 минг тонна узум (102,4 фоиз) етиштирилди.

**Чорвачилик.** 2018 йилнинг 1 октябрь ҳолатига йирик шохли қорамоллар сони 847,4 минг бош (ўтган йилнинг шу даврига нисбатан 105,1 фоиз), шу жумладан сигирлар сони 330,1 минг бош (102,5 фоиз), қўй ва эчкилар сони 412,4 минг бош (103,0 фоиз), отлар сони 5,3 минг бош (99,6 фоиз), паррандалар сони 5245,6 минг бош (101,0 фоиз) ни ташкил этган.

Барча ҳудудларда чорвачилик маҳсулотлари (гўшт, сут, тухум) ишлаб чиқаришнинг ўсиши асосан деҳқон ва фермер хўжаликлари ҳисобига бўлиб, гўшт ишлаб чиқариш

умумий ҳажмида уларнинг улуши 99,3 фоизни, сўт ишлаб чиқаришда 99,7 фоизни, тухум ишлаб 76,5 фоизни ташкил этди.

### 2018 йил 1 октябрь ҳолатига чорва моллари ва паррандалар бош сони

	минг бош	ўсиш суръати, %
<b>Йирик шохли қорамол</b>	<b>847,4</b>	<b>105,1</b>
<i>шу жумладан:</i>		
Фермер хўжаликларида	53,5	87,0
Дехқон (аҳолининг шахсий ёрдамчи) хўжаликларида	787,5	106,6
Қишлоқ хўжалиги фаолиятини амалга оширувчи ташкилотларида	6,4	104,9
<b>шундан: сигирлар</b>	<b>330,1</b>	<b>102,5</b>
<i>шу жумладан:</i>		
Фермер хўжаликларида	18,7	79,9
Дехқон (аҳолининг шахсий ёрдамчи) хўжаликларида	309,7	104,5
Қишлоқ хўжалиги фаолиятини амалга оширувчи ташкилотларида	1,7	85,0
<b>Қўй ва эчкилар</b>	<b>412,4</b>	<b>103,0</b>
<i>шу жумладан:</i>		
Фермер хўжаликларида	40,1	121,9
Дехқон (аҳолининг шахсий ёрдамчи) хўжаликларида	370,6	101,3
Қишлоқ хўжалиги фаолиятини амалга оширувчи ташкилотларида	1,7	106,3
<b>Отлар</b>	<b>5,3</b>	<b>99,6</b>
<i>шу жумладан:</i>		
Фермер хўжаликлари	0,5	98,1
Дехқон (аҳолининг шахсий ёрдамчи) хўжаликлари	4,7	99,3
Қишлоқ хўжалиги фаолиятини амалга оширувчи ташкилотлар	0,07	145,7

	<i>минг бош</i>	<i>ўсиш суръати, %</i>
<b>Паррандалар</b>	<b>5245,6</b>	<b>101,0</b>
<i>шу жумладан:</i>		
Фермер хўжаликларида	585,6	52,0
Дехқон (аҳолининг шахсий ёрдамчи) хўжаликларида	3490,0	104,2
Қишлоқ хўжалиги фаолиятини амалга оширувчи ташкилотларида	1170,0	162,3

### 2018 йил январь-сентябрь ойларида ишлаб чиқарилган чорвачилик маҳсулотлари

	<i>миқдори</i>	<i>ўсиш суръати, %</i>
<b>Гўшт (тирик вазнда), минг тн.</b>	<b>122,5</b>	<b>105,2</b>
<i>шу жумладан:</i>		
Фермер хўжаликларида	3,7	101,2
Дехқон (аҳолининг шахсий ёрдамчи) хўжаликларида	117,9	105,3
Қишлоқ хўжалиги фаолиятини амалга оширувчи ташкилотларида	0,9	103,9
<b>Сут, минг тн.</b>	<b>840,6</b>	<b>105,0</b>
<i>шу жумладан:</i>		
Фермер хўжаликларида	31,9	82,5
Дехқон (аҳолининг шахсий ёрдамчи) хўжаликларида	806,1	106,1
Қишлоқ хўжалиги фаолиятини амалга оширувчи ташкилотларида	2,6	137,5
<b>Тухум, млн. дона</b>	<b>350,6</b>	<b>105,0</b>
<i>шу жумладан:</i>		
Фермер хўжаликларида	22,0	110,5
Дехқон (аҳолининг шахсий ёрдамчи) хўжаликларида	246,2	113,8
Қишлоқ хўжалиги фаолиятини	82,4	84,4

	<i>миқдори</i>	<i>ўсиш суръати, %</i>
--	----------------	----------------------------

амалга оширувчи ташкилотларида

**Фермер хўжаликлари.** 2018 йилнинг январь-сентябрида фермер хўжаликлари томонидан ишлаб чиқарилган қишлоқ хўжалиги маҳсулотлари ҳажми 861,5 млрд. сўмни ёки 2017 йилнинг тегишли даврига нисбатан 84,5 фоизни ташкил қилди. Қишлоқ хўжалиги маҳсулотлари умумий ҳажмида фермер хўжаликларининг улуши 24,0 фоизни ташкил этди.

2018 йилнинг 1 сентябрь ҳолатига фермер хўжаликларида 53,5 минг бош йирик шохли қорамол, шу жумладан 18,7 минг бош сигир, 40,1 минг бош қўй ва эчкилар, 585,6 минг бош паррандалар мавжуд бўлиб, 2017 йилнинг шу даврига нисбатан йирик шохли қорамоллар сони 87,0 фоизни, шу жумладан сигирлар 79,9 фоизни, қўй ва эчкилар 121,9 фоизни, паррандалар 52,0 фоизни ташкил қилди.

**2018 йил январь-сентябрь ҳолатига фермер хўжаликлари томонидан ишлаб чиқарилган асосий турдаги қишлоқ хўжалик маҳсулотлари**

	<i>январь-сентябрь</i>				<i>2017 январь-сентябрга нисбатан фоиз ҳисобида</i>
	<i>2017 йил</i>		<i>2018 йил</i>		
	<i>тонна</i>	<i>ишлаб чиқариш умумий ҳажмидаги улуши, фоиз</i>	<i>тонна</i>	<i>ишлаб чиқариш умумий ҳажмидаги улуши, фоиз</i>	
Бошоқли дон	142767	59,4	146173	60,5	102,4
<i>шу жумладан:</i>					
буғдой	142310	59,4	144740	60,4	101,7
Картошка	15540	15,5	15600	15,0	100,4
Сабзавот	95862	24,4	93980	23,3	98,0
Полиз	68152	58,6	68300	56,8	100,2
Мева ва резаворлар	70120	48,9	70640	48,5	100,7
Узум	9091	29,2	9200	28,8	101,2
Гўшт, тирик вазнда	3697	3,2	3740	3,1	101,2
Сут	38624	4,8	31852	3,8	82,5

	январь-сентябрь				2017 январь- сентябрга нисбатан фоиз ҳисобида
	2017 йил		2018 йил		
	тонна	ишлаб чиқариш умумий ҳажмидаги улуши, фоиз	тонна	ишлаб чиқариш умумий ҳажмидаги улуши, фоиз	
Тухум, млн. дона	19,9	6,0	22	6,3	110,5
Жун, тонна	58	5,8	55	5,4	94,8
Қорақўл, дона	570	9,1	373	5,9	65,4

**2018 йилнинг январь-сентябрида ҳудудлар кесимида асосий  
турдаги деҳқончилик маҳсулотларини ишлаб чиқариш**

**Бугдой (тонна)**  
Жами вилоят бўйича  
**239619**



**Картошка (тонна)**  
Жами вилоят бўйича  
**103881**



**Сабзавотлар (тонна)**  
Жами вилоят бўйича  
**402654**



**Полиз (тонна)**  
Жами вилоят бўйича **120219**



**Мевалар ва резаворлар (тонна)**  
Жами вилоят бўйича **145674**



**Узум (тонна)**  
Жами вилоят бўйича **31890**



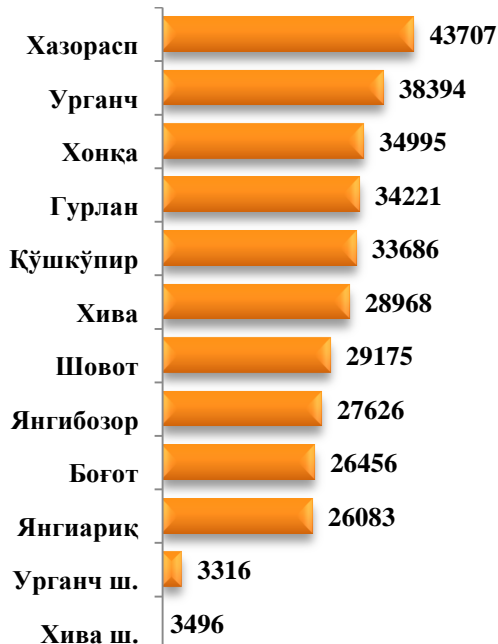
2018 йил 1 октябрь ҳолатига ҳудудлар кесимида  
чорва моллари ва паррандалар бош сони



**Йирик шохли қорамоллар (бош)**  
Жами вилоят бўйича **847418**



**шу жумладан сигирлар (бош)**  
Жами вилоят бўйича **330123**



**Қўйлар ва эчкилар (бош)**  
Жами вилоят бўйича **412413**



**Паррандалар (минг бош)**  
Жами вилоят бўйича **5245,6**





**2018 йилнинг январь-сентябрида ҳудудлар кесимида асосий турдаги  
чорвачилик маҳсулотларини ишлаб чиқариш**

