

## XI. ДЕМОГРАФИК ҲОЛАТ

Дастлабки маълумотларга кўра, 2018 йилнинг 1 июль ҳолатига вилоятда доимий аҳоли сони 1815,3 минг кишини ташкил қилди ва йил бошидан 10380 кишига ёки 0,6 фоизга кўпайди.

### Доимий аҳоли сони (2018 йил 1 июль ҳолатига, минг киши ҳисобида)

	Жами аҳоли <sup>1)</sup>	шу жумладан:	
		шаҳар аҳолиси <sup>1)</sup>	қишлоқ аҳолиси <sup>1)</sup>
<b>Вилоят бўйича:</b>	<b>1815,3</b>	<b>604,4</b>	<b>1210,9</b>
<i>шаҳарлар:</i>			
Урганч ш	141,0	141,0	-
Хива ш	89,7	89,7	-
<i>туманлар:</i>			
Боғот	159,1	27,9	131,2
Гурлан	144,0	61,4	82,6
Кўшкўпир	166,3	42,8	123,5
Урганч	191,5	25,7	165,8
Хазорасп	240,9	52,4	188,5
Хонқа	180,8	62,2	118,6
Хива	140,5	16,4	124,1
Шовот	164,3	42,7	121,6
Янгиариқ	112,5	26,7	85,8
Янгибозор	84,7	15,6	69,1

2018 йилнинг 1 июль ҳолатига вилоятда шаҳарда яшовчи доимий аҳоли сони 604,4 минг кишини ёки вилоят доимий аҳоли сонининг 33,3 фоизини, қишлоқ жойларида

<sup>1)</sup> дастлабки маълумот

яшовчи доимий аҳоли сони эса 1210,9 минг кишини ёки вилоят доимий аҳоли сонининг 66,7 фоизини ташкил қилди.

**Туғилиш.** 2018 йилнинг январь-июнь ойларида туғилганлар сони 14548 кишини ташкил қилди ва 2017 йилнинг шу даврига (14726 киши) нисбатан 178 тага камайди. Туғилиш коэффиценти мос равишда 16,2 промиллени ташкил қилди ва 2017 йилнинг шу даврига (16,7 промилле) нисбатан 0,5 промиллега камайди.

**Аҳолининг табиий ҳаракати коэффицентлари**  
(1 июль ҳолатига, 1000 аҳоли сонига нисбатан)

	Туғилганлар		Ўлганлар		Аҳолининг табиий ўсиши	
	2017й.	2018й. <sup>1)</sup>	2017й.	2018й. <sup>1)</sup>	2017й.	2018й. <sup>1)</sup>

<b>Вилоят бўйича:</b>	<b>16,7</b>	<b>16,2</b>	<b>4,6</b>	<b>4,1</b>	<b>12,1</b>	<b>12,1</b>
-----------------------	-------------	-------------	------------	------------	-------------	-------------

*шаҳарлар:*

Урганч	17,8	17,7	6,4	5,9	11,4	11,8
Хива	14,6	14,0	4,5	4,9	10,1	9,1

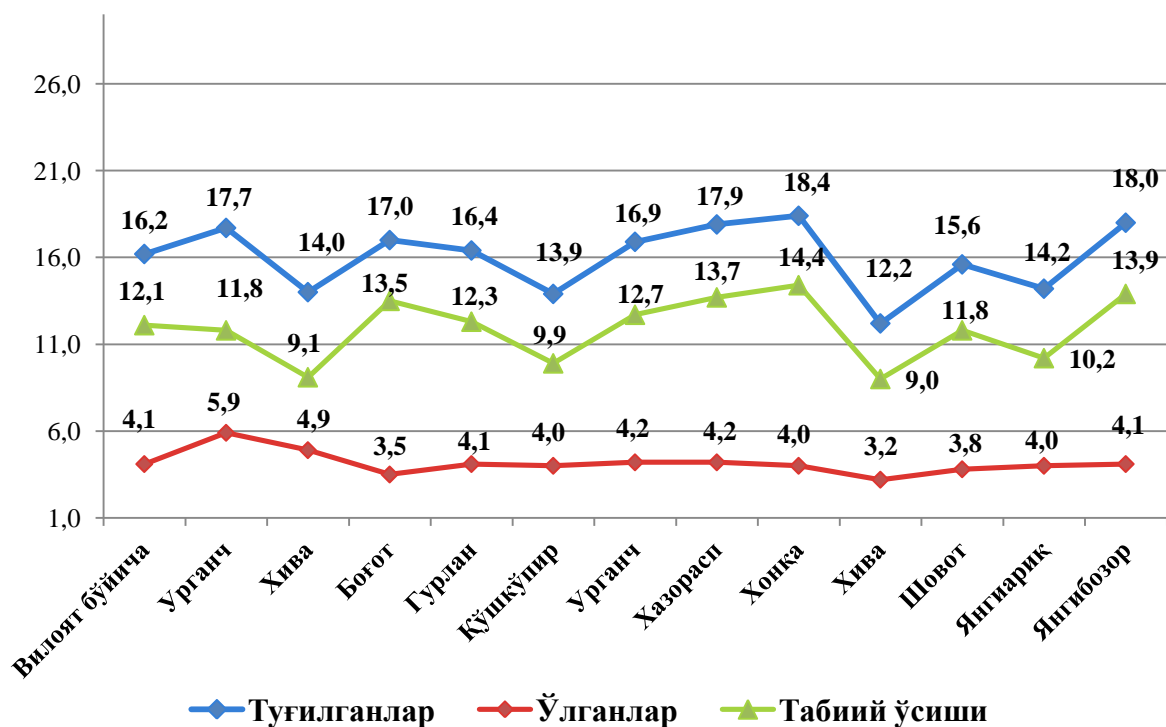
*туманлар:*

Боғот	17,8	17,0	4,6	3,5	13,2	13,5
Гурлан	17,9	16,4	4,8	4,1	13,1	13,5
Қўшқўпир	14,1	13,9	4,0	4,0	10,1	12,3
Урганч	16,5	16,9	4,2	4,2	12,3	9,9
Хазорасп	18,2	17,9	4,6	4,2	13,6	12,7
Хонқа	17,4	18,4	4,2	4,0	13,2	13,7
Хива	14,2	12,2	4,2	3,2	10,0	14,4
Шовот	17,0	15,6	4,6	3,8	12,4	9,0
Янгиарик	14,8	14,2	4,4	4,0	10,4	11,8
Янгибозор	18,6	18,0	5,0	4,1	13,6	10,2

<sup>1)</sup> дастлабки маълумот

## Аҳолининг табиий ҳаракати 2018 йил январь-июнь ойларида

(ҳар минг кишига нисбатан)



## Аҳолининг табиий ҳаракати

(2018 йил 1 июль ҳолатига, 1000 аҳоли сонига нисбатан)

	киши			ҳар 1000 кишига	
	2017 й.	2018 й. <sup>1)</sup>	ўсиш, камайиш	2017 й.	2018 й. <sup>1)</sup>
Туғилганлар	14726	14548	-178	16,7	16,2
Ўлганлар	4032	3710	-322	4,6	4,1
<i>шу жумладан:</i> бир ёшгача болалар	301	207	-94	15,7	11,2
Табиий ўсиш	10694	10838	144	12,1	12,1
Никоҳлар сони	7978	8041	63	9,0	9,0
Ажралишлар сони	700	484	-216	0,8	0,5

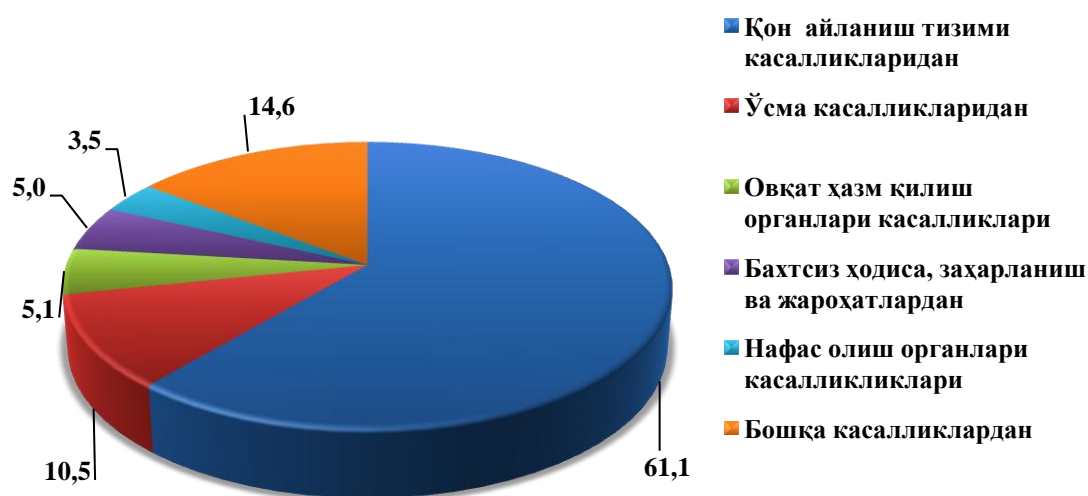
<sup>1)</sup> дастлабки маълумот

Туғилиш даражасининг камайиши вилоятнинг Гурлан (17,9 дан 16,4 промиллега), Қўшқўпир (14,1 дан 13,9 промиллега), Хазорасп (18,2 дан 17,9 промиллега), Шовот (17,0дан 15,6 промиллега) туманларида кузатилди.

**Ўлим даражаси.** 2018 йилнинг январь-июнида ўлганлар сони 3710 кишини ташкил қилди ва 2017 йилнинг шу даврига (4032 киши) нисбатан 322 тага камайди. Мос равишда ўлим коэффиценти 4,1 промиллени ташкил қилди (2017 йил январь-июнида 4,6 промилле).

Ўлганлар сонининг камайиши Урганч шаҳрида (6,4 дан 5,9 промиллега), Боғот (4,6дан 3,5промиллега), Гурлан(4,8 дан 4,1 промиллега), Янгибозор (5,0 дан 4,1 промиллега) туманларида кузатилди.

Ўлганларнинг умумий сонидан 61,1 фоизи қон айланиш тизими касалликларидан, 10,5 фоизи – ўсма касалликларидан, 5,0 фоизи – бахтсиз ҳодиса, захарланиш ва жароҳатлардан, 5,1 фоизи – овқат ҳазм қилиш органлари касалликларидан, 3,5 фоизи – нафас олиш органлари касалликларидан ва 14,6 фоизи бошқа касалликлардан вафот этган.



Дастлабки маълумотларга кўра, 2018 йилнинг январь-июнь ойларида бир ёшга тўлмаган 207 та болалар ўлими кузатилди. Болалар ўлими коэффиценти 1000 туғилган болаларга нисбатан 11,2 промиллени ( ўтган йилнинг шу даврида 15,7 промилле) ташкил қилди.

Бир ёшгача ўлган болаларнинг умумий сонидан 58,9 фоизи перинатал даврда юзага келадиган ҳолатлардан, 8,7 фоизи – нафас олиш органлари касалликларидан, 22,7 фоизи – туғма аномалиялардан ва 2,9 фоизи инфекция ва паразитар билан касалланганлиги сабабли вафот этган.

**Никоҳлар ва ажралишлар.** 2018 йилнинг январь-июнида ФХДЁ органларида 8041 та никоҳлар ва 484 та ажралишлар рўйхатга олинди. Минг аҳолига нисбатан 9,0 та никоҳ (2017 йилнинг тегишли даврида 9,0 та) ва 0,5 та ажралишлар (2017 йилнинг тегишли даврида 0,8 га) тўғри келади.

Тузилган никоҳлар сонининг кўпайиши Гурлан (9,2 дан 10,1 промиллега), Янгиарик(9,0 дан 10,4 промиллега), Шовот (8,8 дан 9,5 промиллега) туманларида кузатилди.

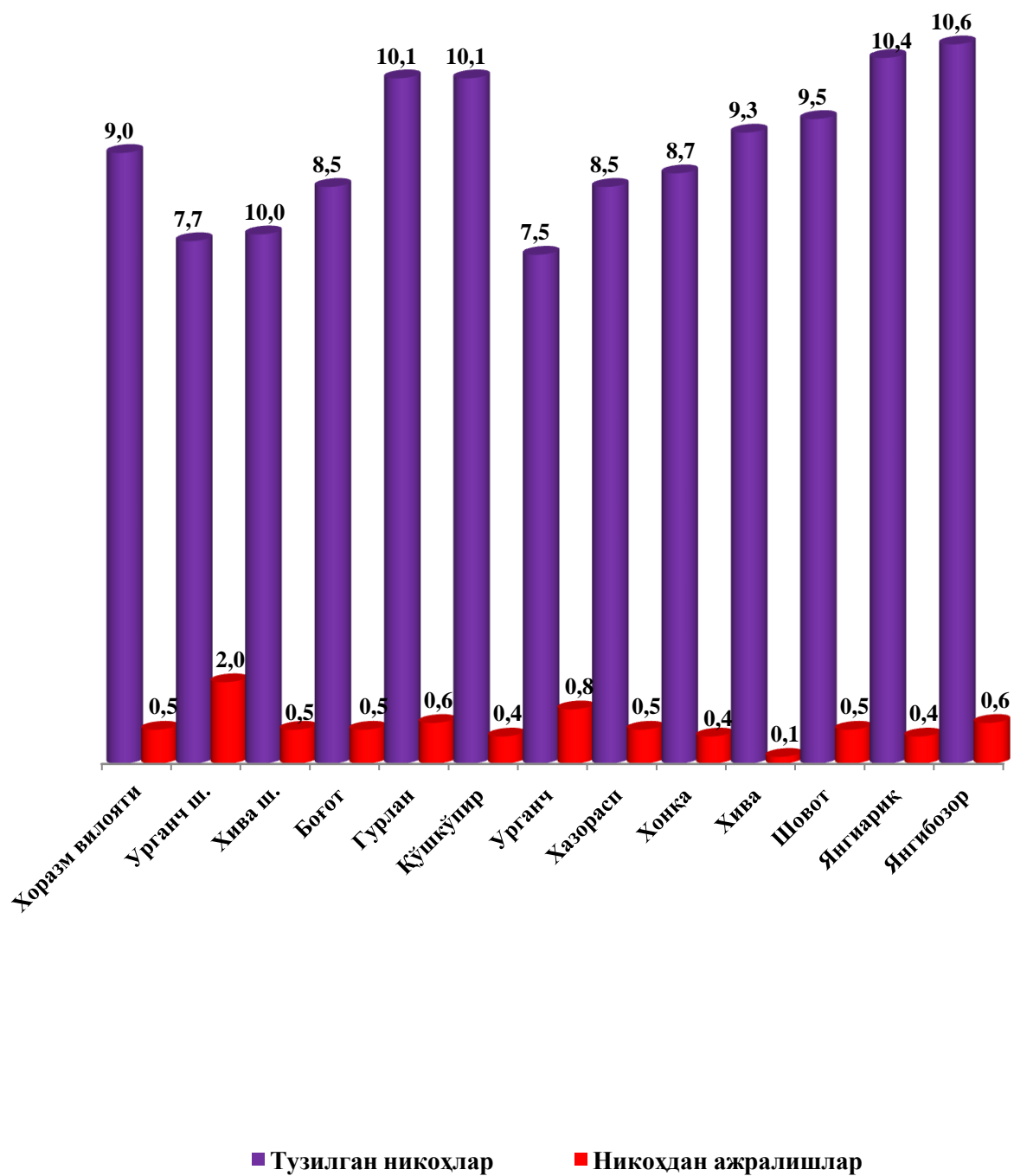
Вилоятда никоҳдан ажралишлар сони 2017 йилнинг тегишли даврига нисбатан Урганч шаҳрида 0,8 промиллега, Қўшқўпир туманида 0,5 промиллега, , Хива ва Янгиарик туманларида 0,4 промиллега, Урганч туманида 0,2 промиллега камайиши кузатилди.

**Тузилган никоҳлар ва никоҳдан ажралишлар сони**  
(январь-июнь ойларида, 1000 аҳоли сонига нисбатан)

	Тузилган никоҳлар		Никоҳдан ажралишлар	
	2017й.	2018й. <sup>1)</sup>	2017й.	2018й. <sup>1)</sup>
<b>Вилоят бўйича:</b>	<b>9,0</b>	<b>9,0</b>	<b>0,8</b>	<b>0,5</b>
<i>шаҳарлар:</i>				
Урганч	9,0	7,7	2,0	1,2
Хива	7,3	7,8	0,4	0,5
<i>туманлар:</i>				
Боғот	9,4	8,5	0,5	0,5
Гурлан	9,2	10,1	0,8	0,6
Қўшқўпир	10,7	10,1	0,9	0,4
Урганч	8,4	7,5	1,0	0,8
Хазорасп	8,9	8,5	0,7	0,5
Хонқа	8,8	8,7	0,5	0,4
Хива	8,1	9,3	0,5	0,1
Шовот	8,8	9,5	0,6	0,5
Янгиариқ	9,0	10,4	0,8	0,4
Янгибозор	10,1	10,6	0,7	0,6

<sup>1)</sup> дастлабки маълумот

**2018 йил январь-июнь ҳолатига никоҳ ва ажрим коэффициенти**  
*(ҳар 1000 аҳолига, промилле)*



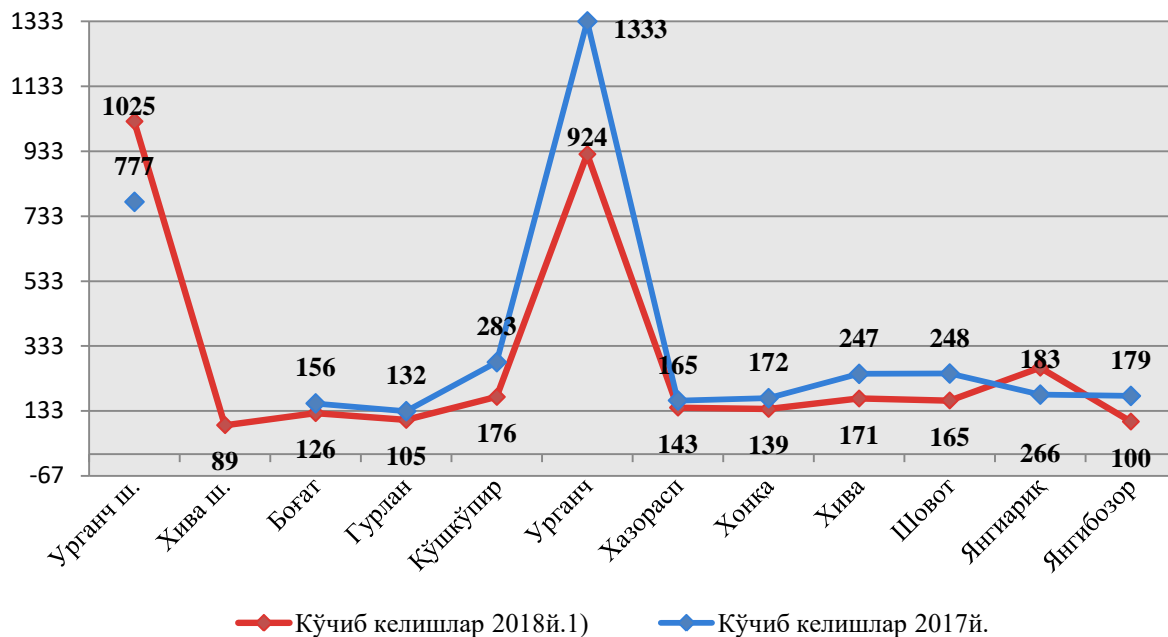
### Кўчиб келиш ва кўчиб кетишлар сони

(январь-июнь ойларида кишида)

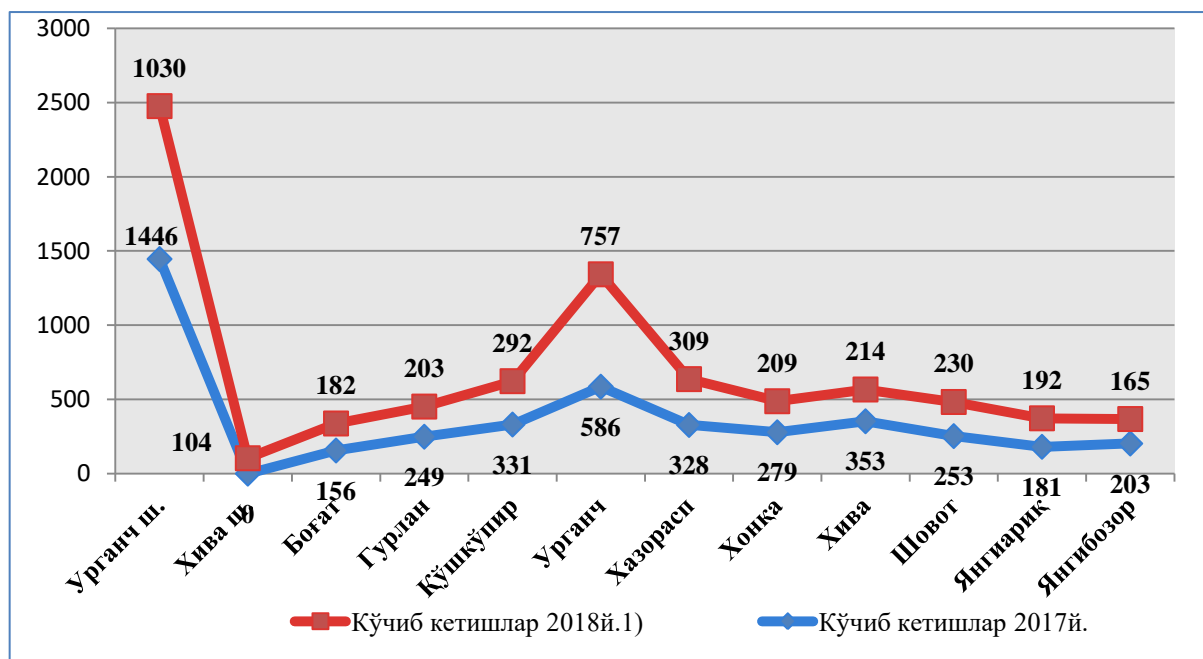
	Кўчиб келишлар		Кўчиб кетишлар		Миграция сальдоси	
	2017й.	2018й. <sup>1)</sup>	2017й.	2018й. <sup>1)</sup>	2017й.	2018й. <sup>1)</sup>
<b>Вилоят бўйича:</b>	<b>3875</b>	<b>3429</b>	<b>4365</b>	<b>3887</b>	<b>-490</b>	<b>-458</b>
<i>шундан: вилоятдан ташқари</i>	710	669	1200	1127	-490	-458
<i>шаҳарлар:</i>						
Урганч	777	1025	1446	1030	-669	-5
Хива	-	89	-	104	0	-15
<i>туманлар:</i>						
Боғот	156	126	156	182	0	-56
Гурлан	132	105	249	203	-117	-98
Кўшкўпир	283	176	331	292	-48	-116
Урганч	1333	924	586	757	747	167
Хазорасп	165	143	328	309	-163	-166
Хонқа	172	139	279	209	-107	-70
Хива	247	171	353	214	-106	-43
Шовот	248	165	253	230	-5	-65
Янгиариқ	183	266	181	192	2	74
Янгибозор	179	100	203	165	-24	-65

<sup>1)</sup> дастлабки маълумот

### Кўчиб келишлар сони (январь-июнь ойларида кишида)



### Кўчиб кетишлар сони (январь-июнь ойларида кишида)



<sup>1)</sup> дастлабки маълумот

**Миграция.** Дастлабки маълумотларга кўра, 2018 йилнинг январь-июнь ойларида вилоят бўйича кўчиб келганлар сони 3429 кишини, шу давр мобайнида кўчиб кетганлар сони эса 3887 кишини ташкил қилди. Миграция қолдиғи минус 458 кишига (2016 йилнинг шу даврида - минус 490 киши) тенг бўлди. Энг катта минус қолдиғлар Хазорасп туманида (минус 166), Қўшқўпир туманида (минус 116), Гурлан туманида (минус 98) Хонка туманида (минус 70), кузатилди.