

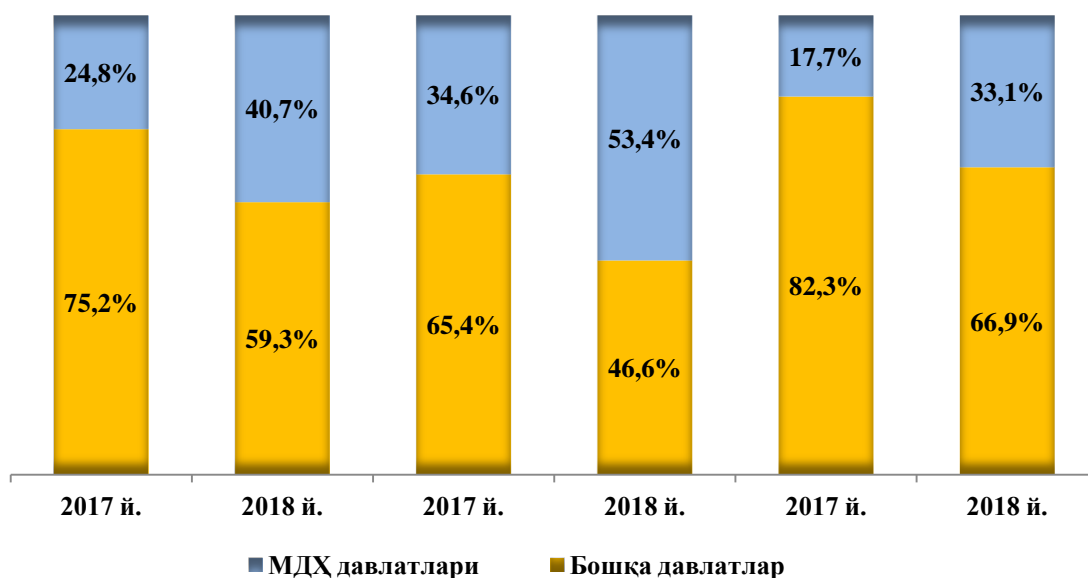
## Х. ТАШҚИ ИҚТИСОДИЙ ФАОЛИЯТ

2018 йилнинг январь-июнь ташқи савдо айланмаси 108,9 млн. АҚШ долларини, жумладан 40,8 млн. АҚШ долларини, экспорт операциялари, 68,1 млн. АҚШ долларини импорт операциялари ташкил этди. Ташқи савдо айланмасининг сальдоси -27,3 млн. АҚШ долларини ташкил қилди.

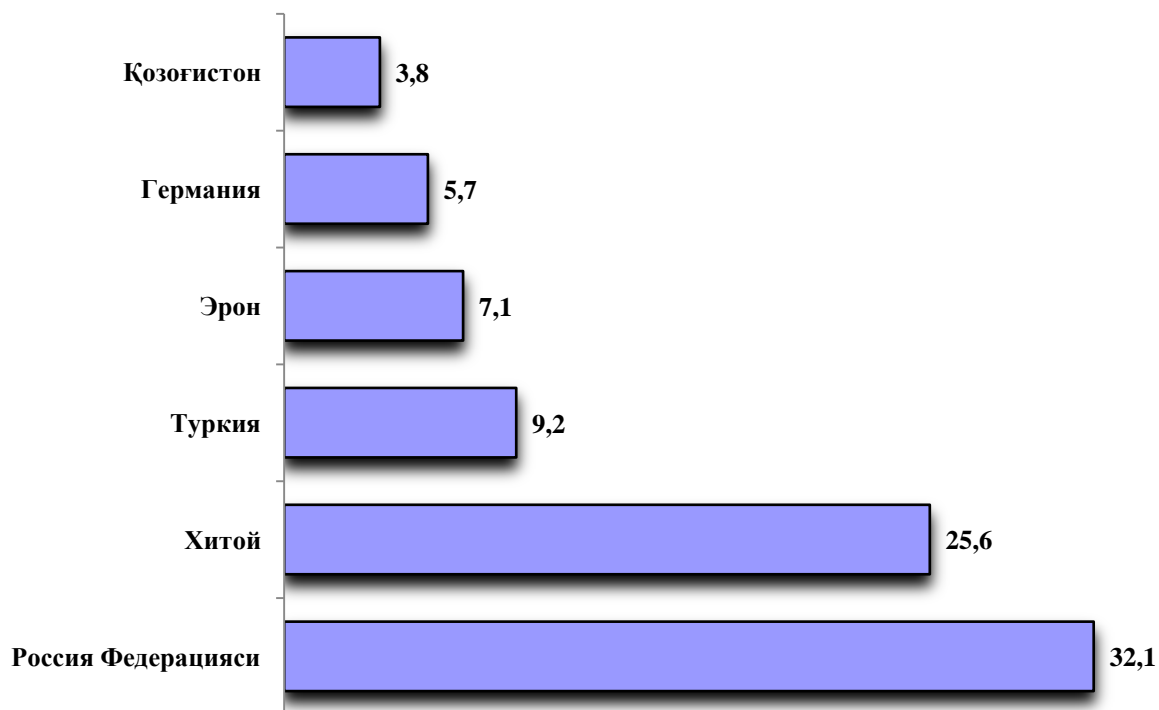
### 2018 йилнинг январь-июнда МДХ ва бошқа давлатлар кесимида вилоятнинг ташқи савдо айланмаси (млн АҚШ dollari)

	январь-июнь		2017 йил январь-июнга нисбатан фоиз ҳисобида
	2017 й.	2018 й.	
<b>Ташқи савдо айланмаси</b>	<b>141,0</b>	<b>108,9</b>	<b>77,2</b>
<i>шу жумладан:</i>			
МДХ давлатлари	34,9	44,3	127,0
бошқа давлатлар	106,1	64,6	60,9
<b>Экспорт</b>	<b>59,1</b>	<b>40,8</b>	<b>69,0</b>
<i>шу жумладан:</i>			
МДХ давлатлари	20,4	21,8	106,5
бошқа давлатлар	38,7	19,0	49,2
<b>Импорт</b>	<b>81,9</b>	<b>68,1</b>	<b>83,2</b>
<i>шу жумладан:</i>			
МДХ давлатлари	14,5	22,6	155,9
бошқа давлатлар	67,4	45,5	67,5

**МДХ ва бошқа давлатларнинг улуши (январь-июнь)**  
(умумий ҳажмга нисбатан фоиз ҳисобида)

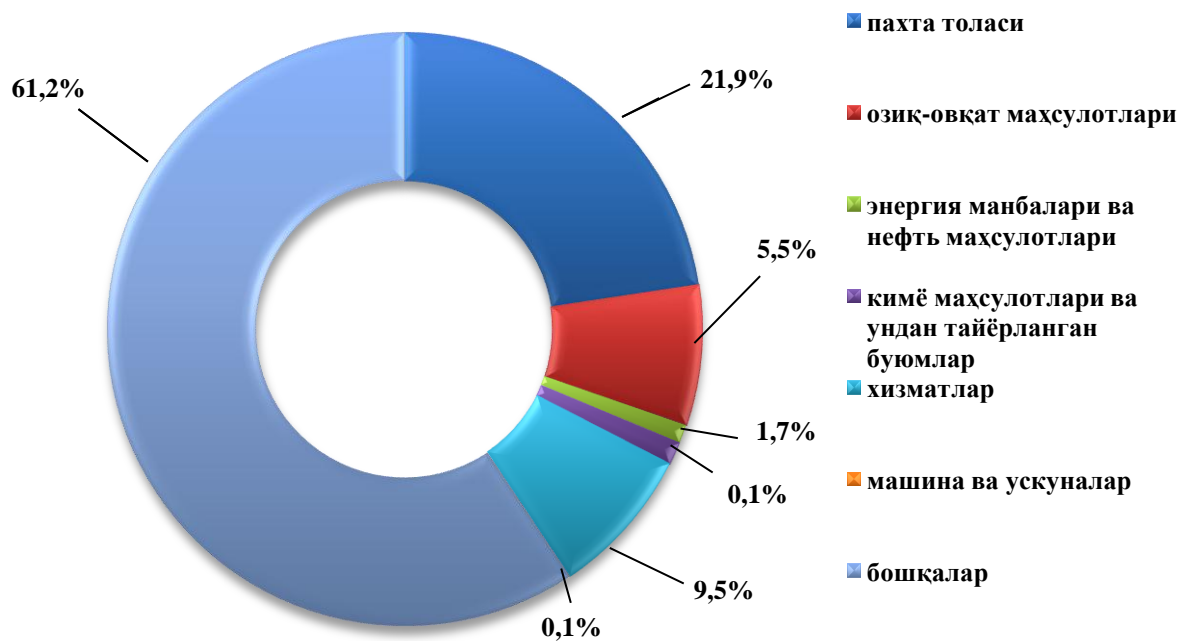


**Товар айланмасида нисбатан катта улушга  
эга бўлган давлатлар билан ташқи савдо айланмаси**  
(2018 йилнинг январь-июнида, фоизда)

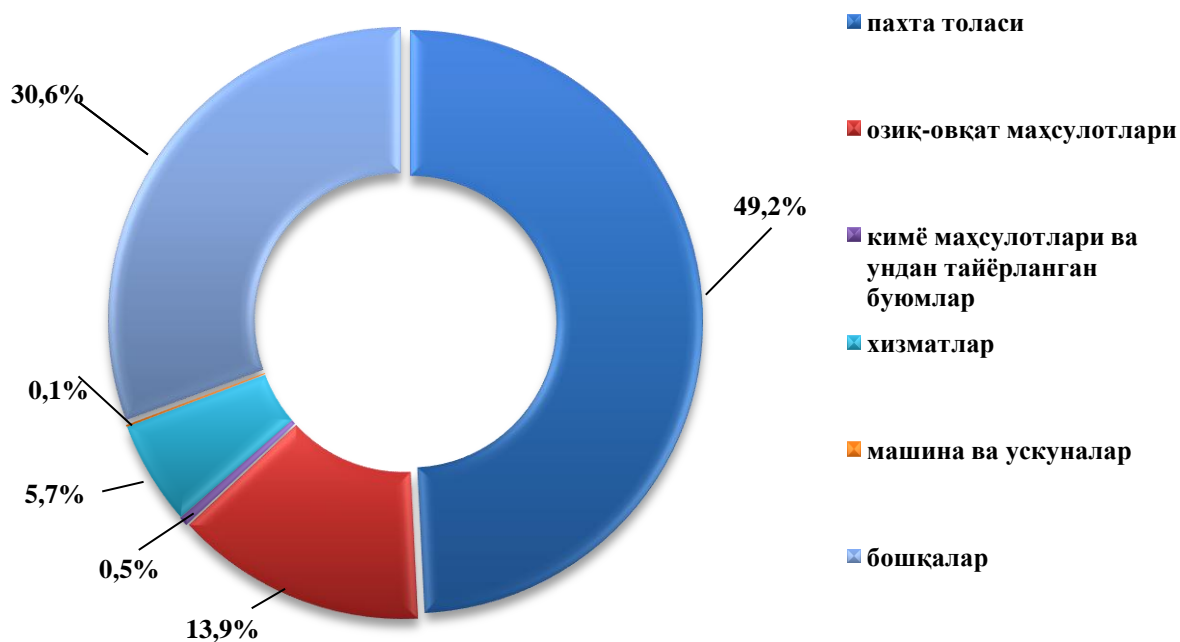


Дунёдаги мамлакатлар орасида ташқи савдода ҳамкор давлатлар Россия, Хитой, Туркия, Афғонистон, Эрон, Германия, ҳисобланиб, уларнинг жами экспортдаги улуши 83,5 % ни ташкил қилади

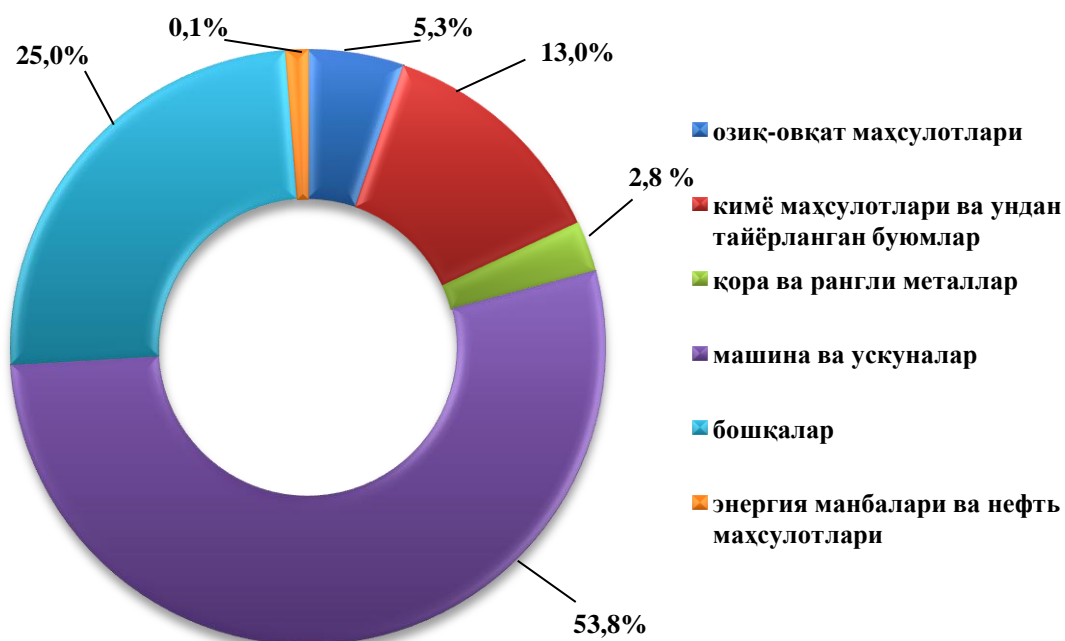
Товар ва хизматларнинг экспорт таркиби, жамига нисбатан фоизда  
(2018 йил январь–июнь)



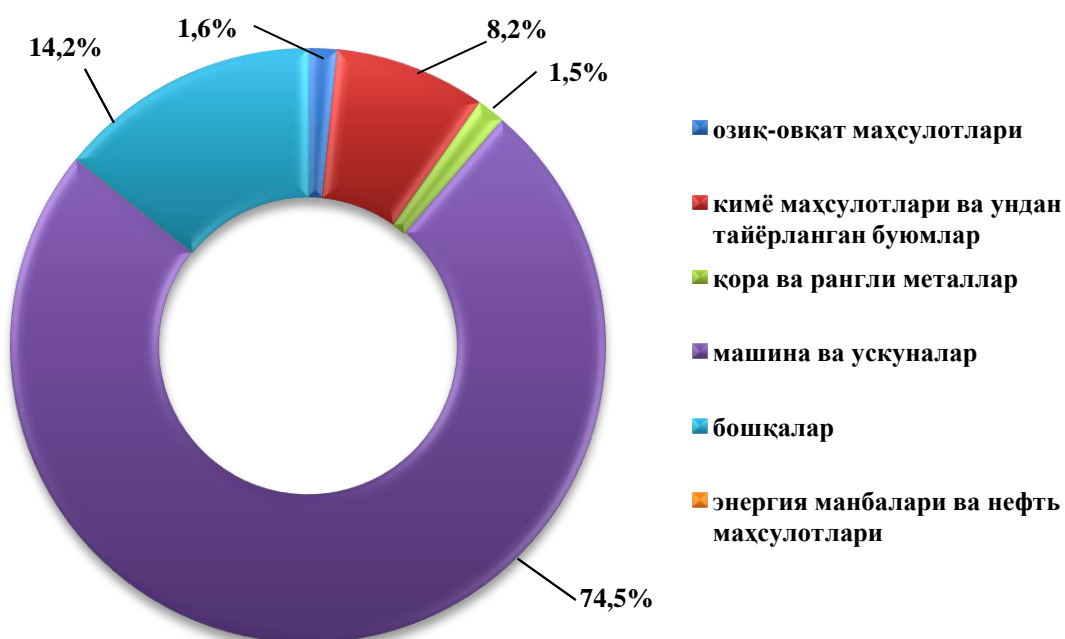
Товар ва хизматларнинг экспорт таркиби, жамига нисбатан фоизда  
(2017 йил январь–июнь)



**Товар ва хизматларнинг импорт таркиби, жамига нисбатан фоизда  
(2018 йил январь–июнь)**



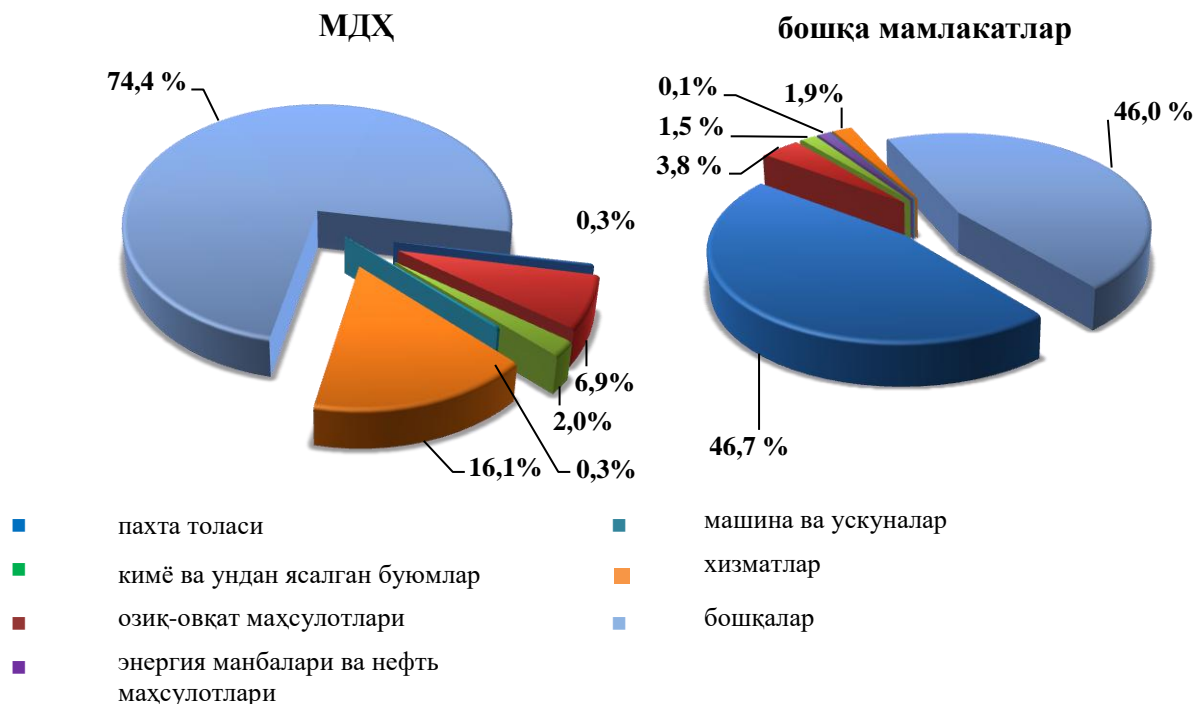
**Товар ва хизматларнинг импорт таркиби, жамига нисбатан фоизда  
(2017 йил январь–июнь)**



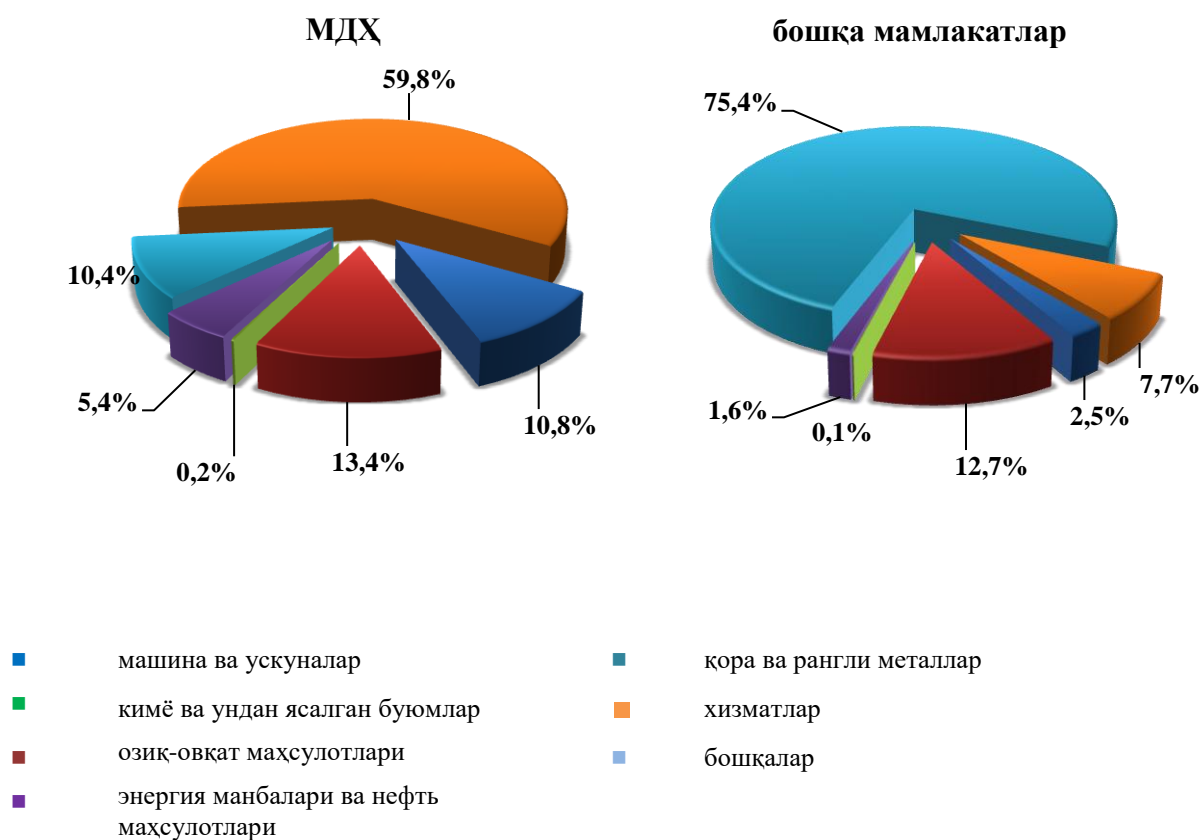
Вилоят экспорти ҳажмида энг катта улушга эга бўлиб, жами экспорт ҳажмининг 61,2 фоизини, шунингдек, жами импорт ҳажмида машина ва ускуналар импорти энг катта улушга эга бўлиб, жами импорт ҳажмининг 53,8 фоизини ташкил қилди.

**МДХ ва бошқа давлатлар билан амалга оширилган  
ташқи савдо таркиби қуйидагича ифодаланади:  
2018 йилнинг январь–июнида**

**Экспорт**



**Импорт**



**Хоразм вилоятида ҳудудлар кесимида 2018 йил январь-июнь ойларида  
ташқи савдо айланмаси ҳажми (минг АҚШ долл.)**

	<i>Ташқи савдо айланмаси</i>			<i>Жамига нисбатан % улуши</i>
	<i>2018 йил</i>	<i>2017 йил</i>	<i>ўтган йилга нисбатан, %</i>	
<b>Хоразм</b>	<b>108913,8</b>	<b>141007,3</b>	<b>77,2</b>	<b>100,0</b>
<i>шаҳарлар:</i>				
Урганч ш.	37044,9	25542,6	145,0	34,0
Хива ш	3417,8	-	-	3,1
<i>туманлар:</i>				
Боғот	8721,9	9728,0	89,7	8,0
Гурлан	7239,6	4425,4	163,6	6,6
Қўшқўпир	2892,8	4406,9	65,6	2,7
Урганч	9240,3	5289,0	174,7	8,5
Хазорасп	4536,6	6866,3	66,1	4,2
Хонқа	4572,3	11144,0	41,0	4,2
Хива	2673,3	4708,1	56,8	2,5
Шовот	15813,7	50859,9	31,1	14,5
Янгиариқ	3628,3	5410,4	67,1	3,3
Янгибозор	1049,2	2812,3	37,3	1,0

1) Ҳудудлар бўйича тақсимланмайдиган ҳажмни қўшган ҳолда

**Хоразм вилоятида ҳудудлар кесимида 2018 йил январь-июнь ойларида  
экспорт ҳажми (минг АҚШ долл.)**

	<i>Экспорт</i>			<i>Жамига нисбатан % улуши</i>
	<i>2018 йил</i>	<i>2017 йил</i>	<i>Ўтган йилга нисбатан, %</i>	
<b>Хоразм</b>	<b>40761,0</b>	<b>59087,9</b>	<b>69,0</b>	<b>100,0</b>
<i>шаҳарлар:</i>				
Урганч ш.	4852,4	7630	63,6	11,9
Хива ш	2300	-	-	5,6
<i>туманлар:</i>				
Боғот	6095,2	8599,6	70,9	14,9
Гурлан	5790,2	4015,1	144,2	14,2
Қўшқўпир	1001,8	3574,6	28,0	2,5
Урганч	2670,7	1911,5	139,7	6,6
Хазорасп	854,9	2736,9	31,2	2,1
Хонқа	1422,2	6182,6	23,0	3,5
Хива	230,7	2901,1	8,0	0,6
Шовот	13112	12404,8	105,7	32,2
Янгиариқ	975,6	5173,8	18,9	2,4
Янгибозор	1049,2	2812,3	37,3	2,6

1) Ҳудудлар бўйича тақсимланмайдиган ҳажмни қўшган ҳолда

**Хоразм вилоятида ҳудудлар кесимида 2018 йил январь-июнь ойларида  
импорт ҳажми (минг АҚШ долл.)**

	<i>Импорт</i>			<i>Жамига нисбатан % улуши</i>
	<i>2018 йил</i>	<i>2017 йил</i>	<i>ўтган йилга нисбатан, %</i>	
<b>Хоразм</b>	<b>68152,8</b>	<b>81919,4</b>	<b>83,2</b>	<b>100,0</b>
<i>шаҳарлар:</i>				
Урганч ш.	32192,5	17912,6	179,7	47,2
Хива ш	1117,8	-	-	1,6
<i>туманлар:</i>				
Боғот	2626,7	1128,4	232,8	3,9
Гурлан	1449,4	410,3	353,3	2,1
Қўшқўпир	1891	832,3	227,2	2,8
Урганч	6569,6	3377,5	194,5	9,6
Хазорасп	3681,7	4129,4	89,2	5,5
Хонқа	3150,1	4961,4	63,5	4,7
Хива	2442,6	1807	135,2	3,6
Шовот	2701,7	38455,1	7,0	4,0
Янгиариқ	2652,7	236,6	1121,2	3,8
Янгибозор	-	-	-	-

1) Ҳудудлар бўйича тақсимланмайдиган ҳажмни қўшган ҳолда