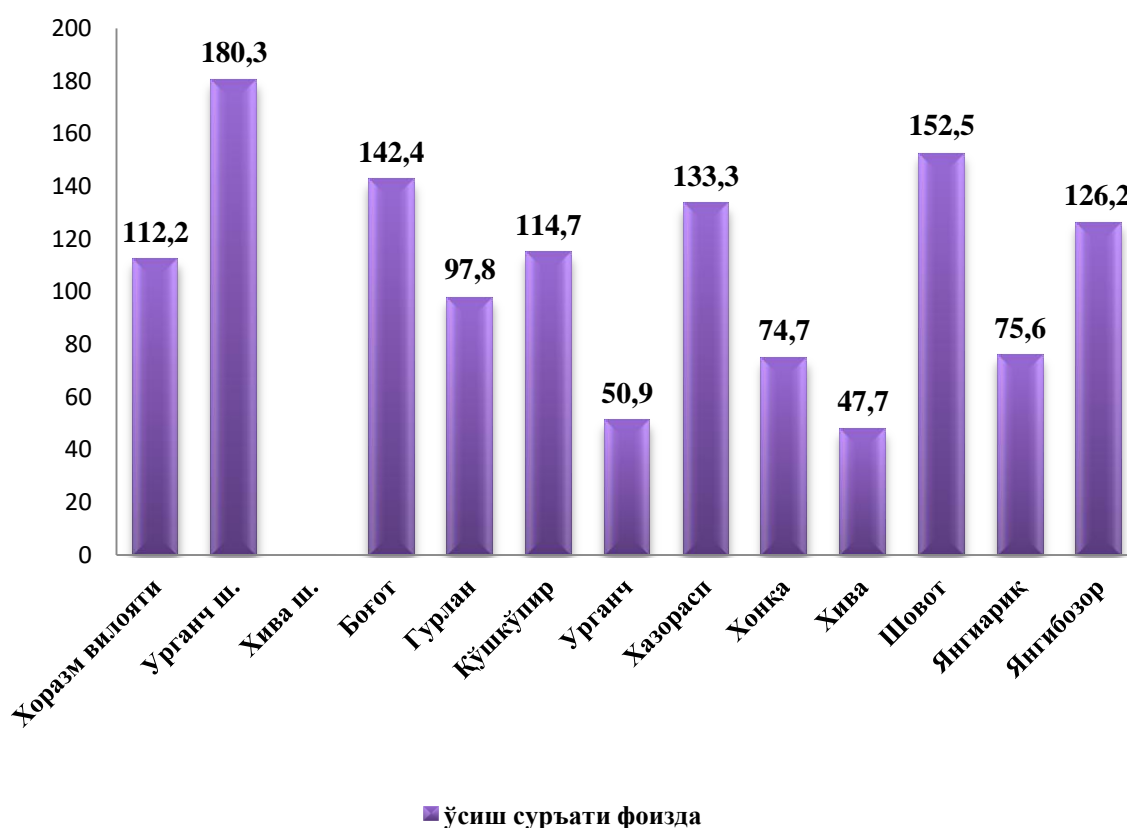


## IV. ИНВЕСТИЦИЯЛАР ВА ҚУРИЛИШ

2018 йил январь-июнь ойларида вилоятнинг иқтисодиёт ва ижтимоий соҳани ривожлантириш учун жами молиялаштириш манбалари ҳисобидан 1142,4 млрд. сўм (доллар эквивалентида 141,3 млн АҚШ долл) миқдорида асосий капиталга инвестициялар киритилиб 2017 йилнинг шу даврига нисбатан 112,2 фоизни, шундан хорижий инвестициялар 81,5 млрд. сўми (жамига нисбатан улуши 7,1 фоиз) ташкил этди.

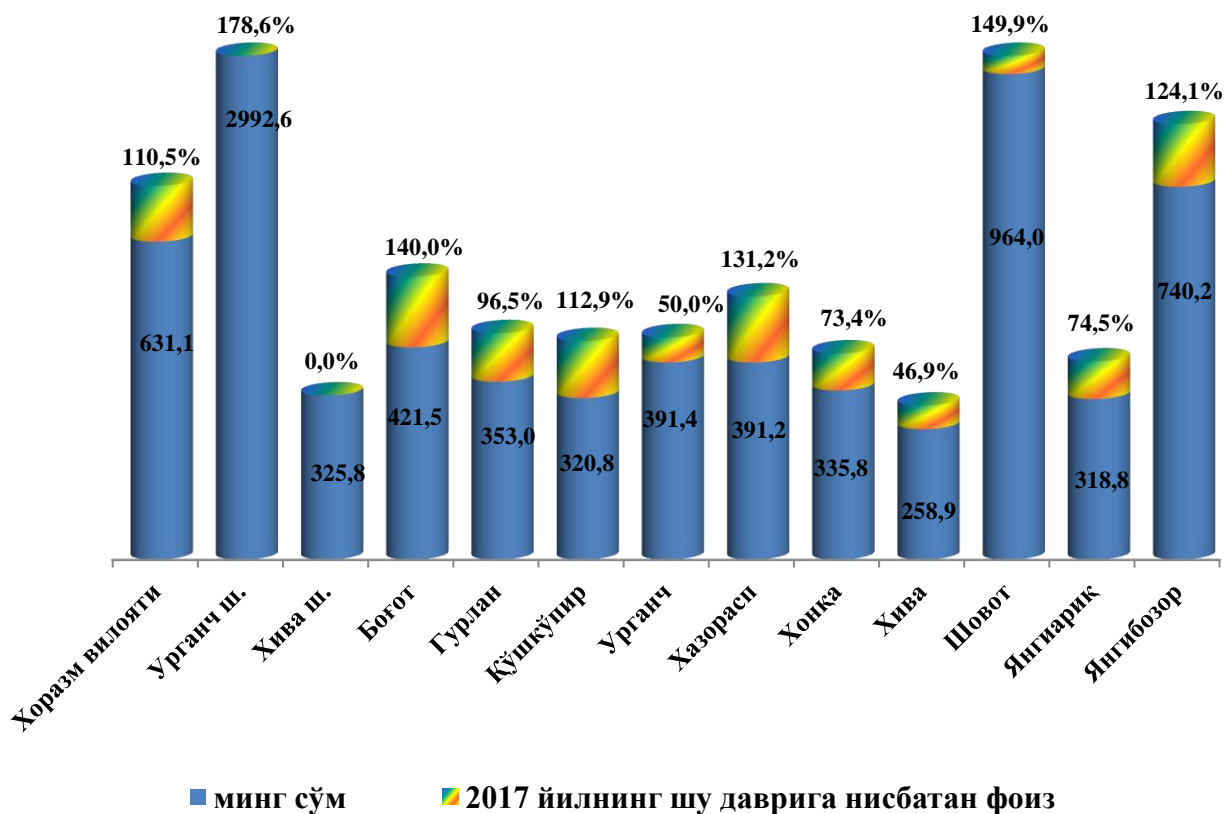
### 2018 йил январь - июнь ойларида асосий капиталга киритилган инвестицияларнинг ўсиш суръати



2018 йилнинг январь – июнь ойларида жами асосий капиталга киритилган инвестицияларнинг деярли ярми, яъни 50,6 фоизи вилоятнинг 2 та тумани ҳиссасига жумладан, Урганч шаҳри 36,8 фоиз ва Шовот тумани 13,8 фоизи тўғри келади.

Айрим туманларда асосий капиталга киритилган инвестицияларнинг юқори ўсиш суръатлари кузатилди. Жумладан, ўтган йилнинг шу даврига нисбатан Урганч шаҳри 180,3 фоиз, Шовот тумани 152,5 ва Боғот тумани 142,4 фоиз ўсиш кузатилди.

## Аҳоли жон бошига асосий капиталга киритилган инвестициялар



2018 йилнинг январь – июнь ойларида аҳоли жон бошига ҳисобланган асосий капиталга киритилган инвестициялар ҳажми бўйича юқори кўрсаткичлар Урганч шаҳри 2992,6 минг сўм (178,6 фоиз), Шовот тумани 964,0 минг сўм (149,9 фоиз ва Янгибозор тумани 740,2 минг сўм (124,1 фоиз) қайд қилинди.

## 2018 йил январь - июнь ойларида молиялаштириш манбалари бўйича асосий капиталга киритилган инвестициялар

	млрд.сўм	ўсиш суръати, %	яқунга nisbatan foiz
<b>Асосий капиталга киритилган инвестициялар</b>	<b>1142,4</b>	<b>112,2</b>	<b>100,0</b>
<i>шу жумладан:</i>			
<b>Марказлашган инвестициялар:</b>	<b>263,6</b>	<b>123,7</b>	<b>23,1</b>
бюджет маблағлари	74,8	96,5	6,5
давлат мақсадли фонд маблағлари	92,2	178,5	8,1

	млрд.сўм	ўсиш суръати, %	яқунга нисбатан фоиз
тикланиш ва тараққиёт фонди маблағлари	24,0	116,2	2,1
ҳукумат кафолати остида чет эл кредитлари	72,6	253,5	6,4
<b>Марказлашмаган инвестициялар:</b>	<b>878,8</b>	<b>104,7</b>	<b>76,9</b>
корхоналарнинг ўз маблағлари	371,4	183,2	32,5
аҳоли маблағлари	357,3	80,7	31,3
тўғридан-тўғри хорижий инвестиция ва кредитлар	9,0	20,9	0,8
тижорат банк кредитлари ва бошқа қарз маблағлари	141,0	94,5	12,3

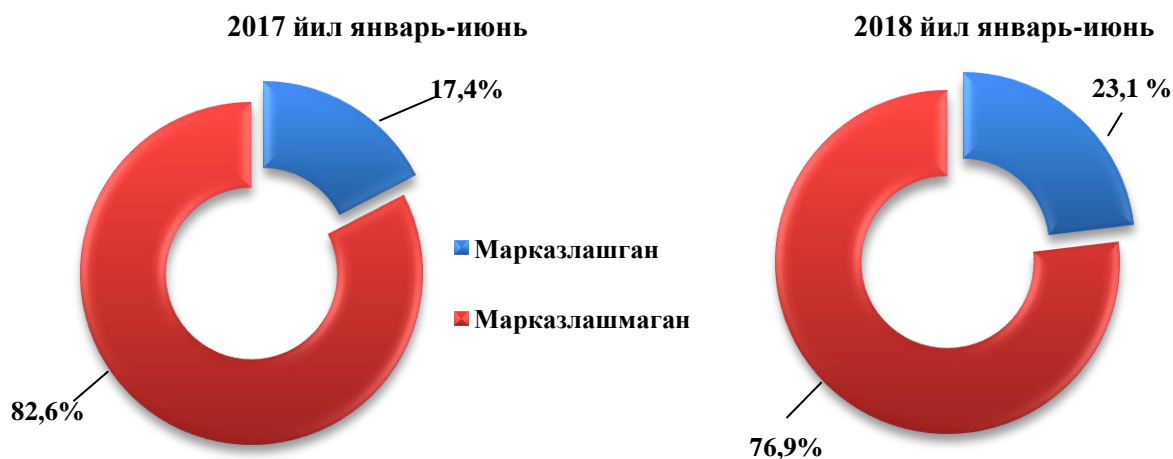
**Асосий капиталга киритилган инвестицияларнинг технологик таркиби**  
(2018 йил январь-июнь)

	жами	Давлат	Нодавлат
<b>Жами, млрд. сўм</b>	<b>1142,4</b>	<b>253,4</b>	<b>889,0</b>
<i>шу жумладан: умумий ҳажмга нисбатан фоиз кўринишида</i>			
қурилиш-монтаж ишлари	804,7	200,4	604,3
машина, ускуналар, транспорт воситалари ишлаб чиқариш ва хўжалик жиҳозлар	313,5	45,1	268,4
Бошқа ҳаражатлар	24,2	7,9	16,3

Асосий капиталга киритилган инвестицияларнинг технологик таркибида Вилоят бўйича қурилиш – монтаж ишларининг улуши 70,4 фоизни, машина, ускуна, инвентар сотиб олишга ҳаражатлар 27,4 фоизни ҳамда бошқа ҳаражатлар улуши 2,2 фоизни ташкил этди.

**Асосий капиталга киритилган инвестицияларда марказлашган ва марказлашмаган инвестицияларнинг улушлари**

(январь-июнь ҳолатига)



Вилоятда асосий капиталга киритилган инвестицияларда марказлашган ва марказлашмаган инвестицияларнинг улушлари 2018 йил январь-июнь ойларида мос равишда 23,1 фоиз ва 76,9 фоизларни ташкил қилиб, ушбу кўрсаткичларнинг улушлари ўтган йилнинг шу даврида 17,4 фоиз ва 82,6 фоизларни ташкил қилди.

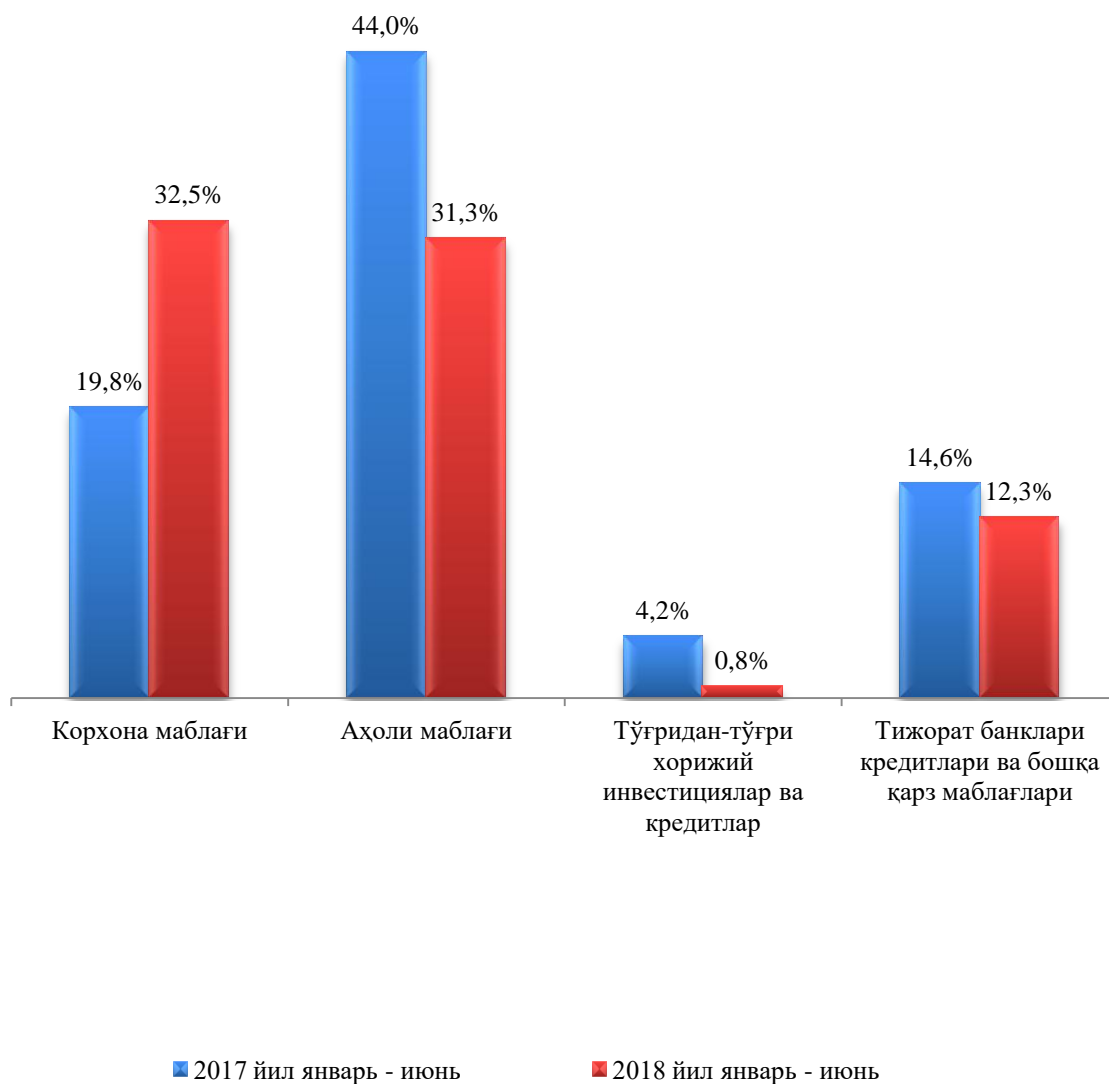
#### Асосий капиталга киритилган инвестицияларнинг марказлашган молиялаштириш манбалари

жами инвестициялар ҳажмидаги (улуши % да)



2017 йилнинг шу даври билан солиштирганда Ўзбекистон Республикаси кафолати остидаги хорижий инвестициялар улуши 3,6 фоиз пунктга ўсган, мос равишда Давлат мақсадли жамғармаси улуши 3,1 фоиз пунктга кўпайган бўлса, Республика бюджети маблағларининг улуши 1,1 фоизли пунктга камайди.

**Асосий капиталга киритилган инвестицияларнинг марказлашмаган  
молиялаштириш манбалари  
жами инвестициялар ҳажмидаги (улуши % да)**



**Асосий капиталга киритилган инвестицияларнинг молиялаштириш манбалари  
бўйича таркиби**

	Жами инвестиция лар млрд. сўм	Шу жумладан молиялаштириш манбалари бўйича: (жамига нисбатан фоиз)						
		Республика бюджети	Давлат мақсадли жамғармалари	Корхона ва аҳоли маблағи	Тижорат банк кредитлари ва бошқа қарз маблағлари	Хорижий инвестиция ва кредитлар	Тикланиш ва тараққиёт жамғармаси	Болалар спортини ривожлантириш жамғармаси
<b>Хоразм вилояти</b>	<b>1142,4</b>	<b>6,5</b>	<b>8,1</b>	<b>63,8</b>	<b>12,3</b>	<b>7,2</b>	<b>2,1</b>	<b>-</b>
<b>Шаҳар ва туманлар</b>								
Урганч ш.	420,8	12,4	7,4	40,1	16,3	18,1	5,7	-
Хива ш.	29,2	0,6	6,0	75,4	18,0	-	-	-
Боғот	66,8	2,4	11,4	69,3	16,9	-	-	-
Гурлан	50,7	3,5	7,9	82,1	6,5	-	-	-
Қўшқўпир	53,3	6,7	9,1	81,7	2,5	-	-	-
Урганч	74,7	3,6	8,9	58,7	24,8	4,0	-	-
Хазорасп	93,9	5,4	5,4	73,2	13,5	2,5	-	-
Хонқа	60,5	3,4	9,4	78,1	9,1	-	-	-
Хива	36,3	6,1	20,9	49,6	23,4	-	-	-
Шовот	158,0	1,0	3,7	94,7	0,6	-	-	-
Янгиариқ	35,8	3,4	22,1	63,6	10,9	-	-	-
Янгибозор	62,6	1,2	6,4	90,4	2,0	-	-	-

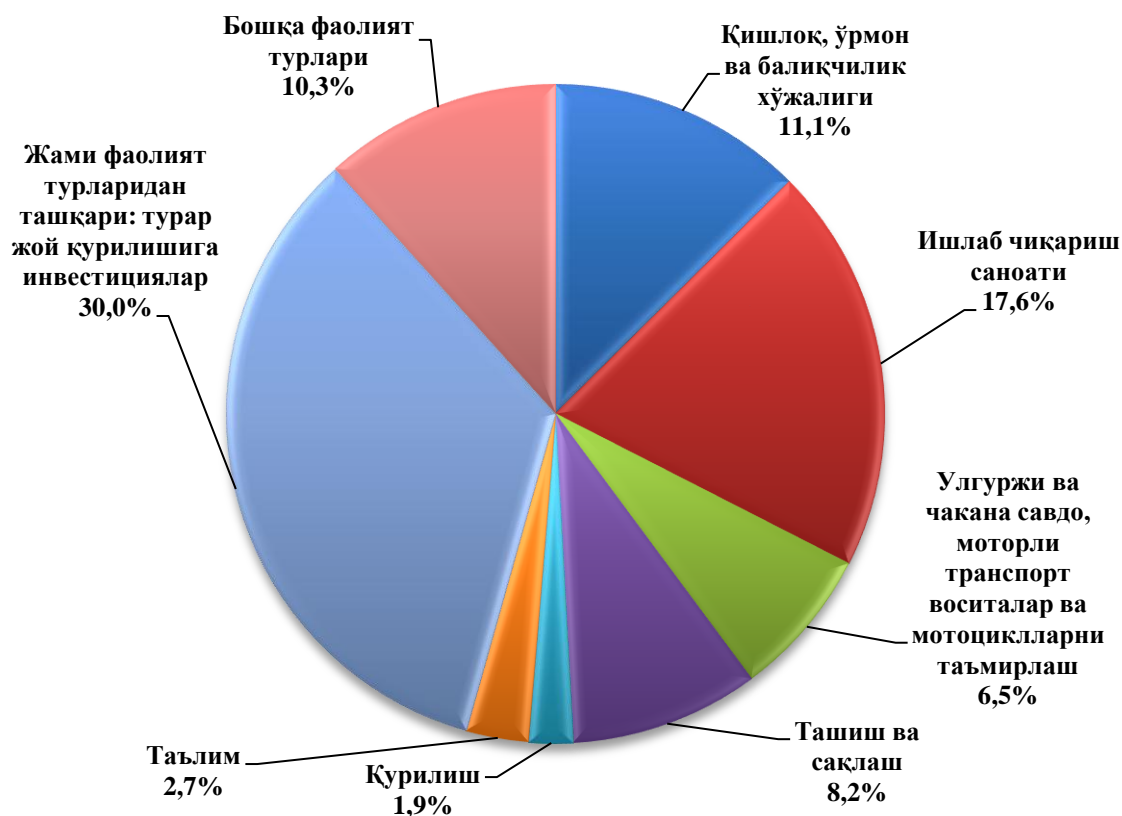
**Иқтисодий фаолият турлари бўйича 2018 январь – июнь ойларида асосий капиталга киритилган инвестициялар**

	<i>Млрд. сўм</i>	<i>Жамига нисбатан фоизда</i>
<b>Жами:</b>	<b>1142,4</b>	<b>100,0</b>
Қишлоқ, ўрмон ва балиқчилик хўжалиги	127,0	11,1
Тоғ- кон саноати	0,0	0,0
Ишлаб чиқариш саноати	200,6	17,6
Электр энергияси , газ ва буғ кондицияланган хаво	6,2	1,7
Сув билан таъминлаш, канализация, чиқиндиларни йиғиш ва қайта ишлаш	31,4	2,7
Қурилиш	21,8	1,9
Улгуржи ва чакана савдо, моторли транспорт воситалар ва мотоциклларни таъмирлаш	73,7	6,5
Ташиш ва сақлаш	94,1	8,2
Овқатланиш ва яшаш бўйича хизматлар	9,8	0,9
Ахборот ва алоқа	14,9	1,3
Молия ва суғурта фаолияти	18,4	1,6
Профессионал, илмий ва техник фаолият	9,9	0,9
Таълим	31,0	2,7
Соғлиқни сақлаш ва ижтимоий хизматлар кўрсатиш	28,9	2,5
Санъат, кўнгил очиш ва дам олиш	0,6	0,1
Жами фаолият турларидан ташқари: турар жой қурилишига инвестициялар	342,8	30,0
Бошқа фаолият турлари	131,3	10,3
Молия ва суғурта фаолияти	18,4	1,6

	Млрд. сўм	Жамига нисбатан фоизда
Профессионал, илмий ва техник фаолият	9,9	0,9
Таълим	31,0	2,7
Соғлиқни сақлаш ва ижтимоий хизматлар кўрсатиш	28,9	2,5

Асосий капиталга киритилган инвестицияларнинг 58,7 фоизидан ортиғи қуйидаги иқтисодий фаолият турларига йўналтирилди: қишлоқ, ўрмон ва балиқчилик хўжалиги (11,1 фоиз), ишлаб чиқариш саноати (17,6 фоиз) ва жами фаолият турларидан ташқари: турар жой қурилишига инвестициялар (30,0 фоиз).

### 2018 йилнинг январь – июнь ойларида иқтисодий фаолият турлари бўйича асосий капиталга киритилган инвестициялар таркиби



### Асосий капиталга киритилган хорижий инвестиция ва кредитлар

2018 йилнинг январь – июнь ойларида 81,5 млрд.сўм (доллар эквивалентида 10,1 млн.долл) ёки ўтган шу даврига нисбатан 113,9 фоиз асосий капиталга хорижий инвестиция ва кредитлар ўзлаштирилди.

Хорижий инвестиция ва кредитларнинг жами асосий капиталга ўзлаштирилган инвестициялардаги улуши 7,2 фоизни ташкил қилди.

Жами ўзлаштирилган хорижий инвестиция ва кредитларни 89,1 фоизи, яъни 72,6 млрд.сўм Ўзбекистон Республикаси қафолати остидаги хорижий кредитлар, 10,9 фоизи



хорижий инвестициялар 8,9 млрд.сўм, шундан тўғридан-тўғри инвестициялар 5,9 млрд.сўмни ташкил қилди.

2018 йил январь-июнь ойларида умумий майдони 420,0 минг кв.м. бўлган 1760 та (2017 йилнинг январь-июнига нисбатан 81,9 фоиз) шу жумладан қишлоқ жойларида 349,1 минг кв.м.(81,3 фоиз) уй-жой фойдаланишга топширилди. Турар жой қурилишига ўзлаштирилган инвестициялар 266,4 млрд.сўмни ёки жами инвестициялардаги улуши 23,3 фоизни ташкил қилди.

#### 2018 йил январь – июнь ойларида ишга туширилган турар жойлар

	Барча молиялаштириш ҳисобидан:			
	Ишга туширилди		Улардан яқка тартибдаги турар жойлар	
	Минг кв.метр	2017 йил мос даврига нисбатан фоизда	Минг кв.метр	2017 йил мос даврига нисбатан фоизда
Хоразм вилояти	420,0	81,9	420,0	81,9
Шаҳар ва туманлар				
Урганч ш.	53,9	105,8	53,9	105,8
Хива ш.	16,9	-	16,9	-
Боғот	50,0	108,7	50,0	108,7
Гурлан	56,1	121,9	56,1	121,9
Қўшқўпир	48,1	108,6	48,1	108,6
Урганч	15,5	30,0	15,5	30,0
Хазорасп	0,0	0,0	0,0	0,0
Хонқа	42,9	92,4	42,9	92,4
Хива	12,4	23,5	12,4	23,5
Шовот	55,3	119,6	55,3	119,6
Янгиариқ	16,8	42,3	16,8	42,3
Янгибозор	52,1	123,4	52,1	123,4

**Янги қурилиш ва реконструкция ҳисобига турар жойлар ва ижтимоий объектларни ишга тушириш**

	Барча молиялаштириш ҳисобидан:			
	Ишга туширилди		2017 йилнинг мос даврига нисбатан фоизда	
	жами	шу жумладан қишлоқ жойларида	жами	шу жумладан қишлоқ жойларида
Турар жойлар умумий майдони минг кв.метр	420,0	349,1	81,9	81,3
улардан:				
якка тартибдаги турар жойлар	420,0	349,1	81,9	81,3
Намунавий лойиҳалар асосида қурилган якка тартибдаги турар жойлар	-	-	-	-
Поликлиникалар(ҚВПларни қўшган ҳолда), қатнов	-	-	-	-
Умумтаълим ва ихтисослаштирилган мактаблар, ўқувчи ўрни	-	-	-	-
Сув тармоғи, км	14,8	14,8	31,4	44,2
Газ тармоғи, км	2,1	2,1	10,7	21,2

Коммунал қурилиш соҳасида 14,8 км узунликдаги ичимлик суви (жумладан, қишлоқ жойларда 14,8 км), 2,1 км узунликдаги газ тармоқлари(жумладан қишлоқ жойларда 2,1 км) ишга туширилди, бу 2017 йилнинг январь-июнига нисбатан мос равишда 31,4 ва 10,7 фоизни ташкил қилди.

Ичимлик суви тармоқлари қурилишига аҳоли маблағлари ҳисобига 160,0 млн.сўм, газ тармоқлари қурилишига эса 210,0 млн. сўм миқдорида инвестициялар ўзлаштирилди.

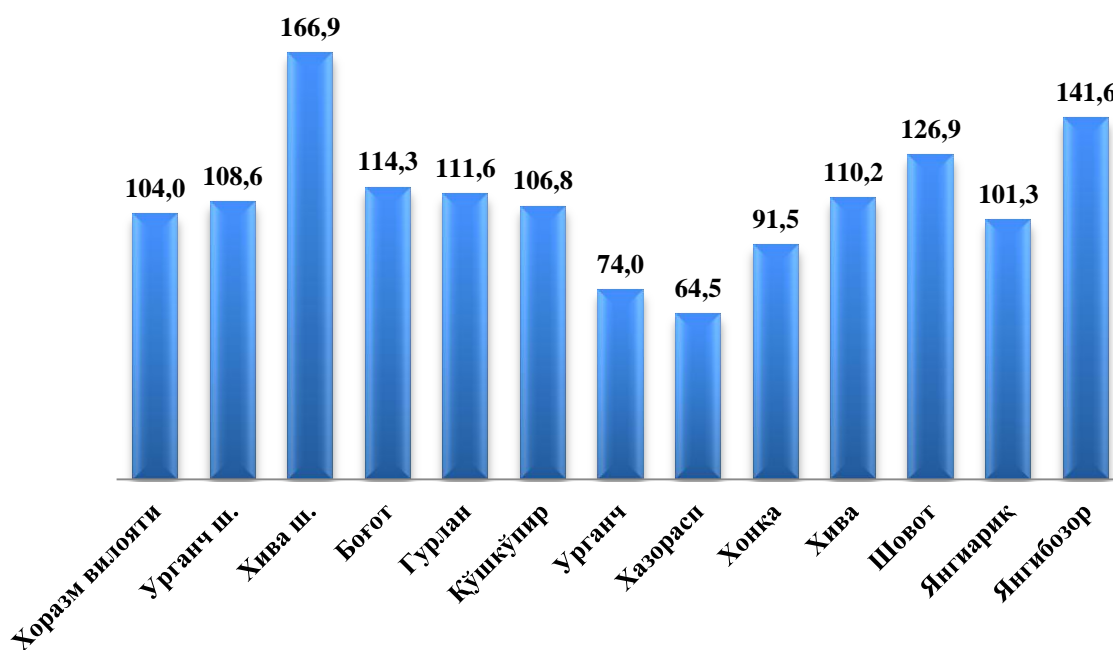
Сув тармоқлари қурилишига 2,1 млрд. сўм, шундан аҳоли маблағлари ҳисобидан 0,2 млрд. сўм ўзлаштирилди.

Газ тармоқлари қурилишига 0,2 млрд. сўм, шундан аҳоли маблағлари ҳисобидан 0,2 млрд. сўм (умумий ҳажмнинг 100,0 фоизи) ўзлаштирилди.

## Қурилиш ишлари

2018 йил январь-июнь ойларида 907,7 млрд. сўмлик қурилиш ишлари бажарилиб, ўтган йилнинг шу даврига нисбатан 104,0 фоизни ташкил этди.

### Шаҳар ва туманлар кесимида қурилиш ишлари ўсиш суръати



2017 йилнинг мос даврига нисбатан фоизда

Қурилиш ишлари бўйича юқори ўсиш суръатлари қуйидаги шаҳар ва туманларда: Хива шаҳри 166,9 фоиз, Янгибозор тумани 141,6 фоиз ва Шовот тумани 126,9 фоиз ўсиш кузатилди.

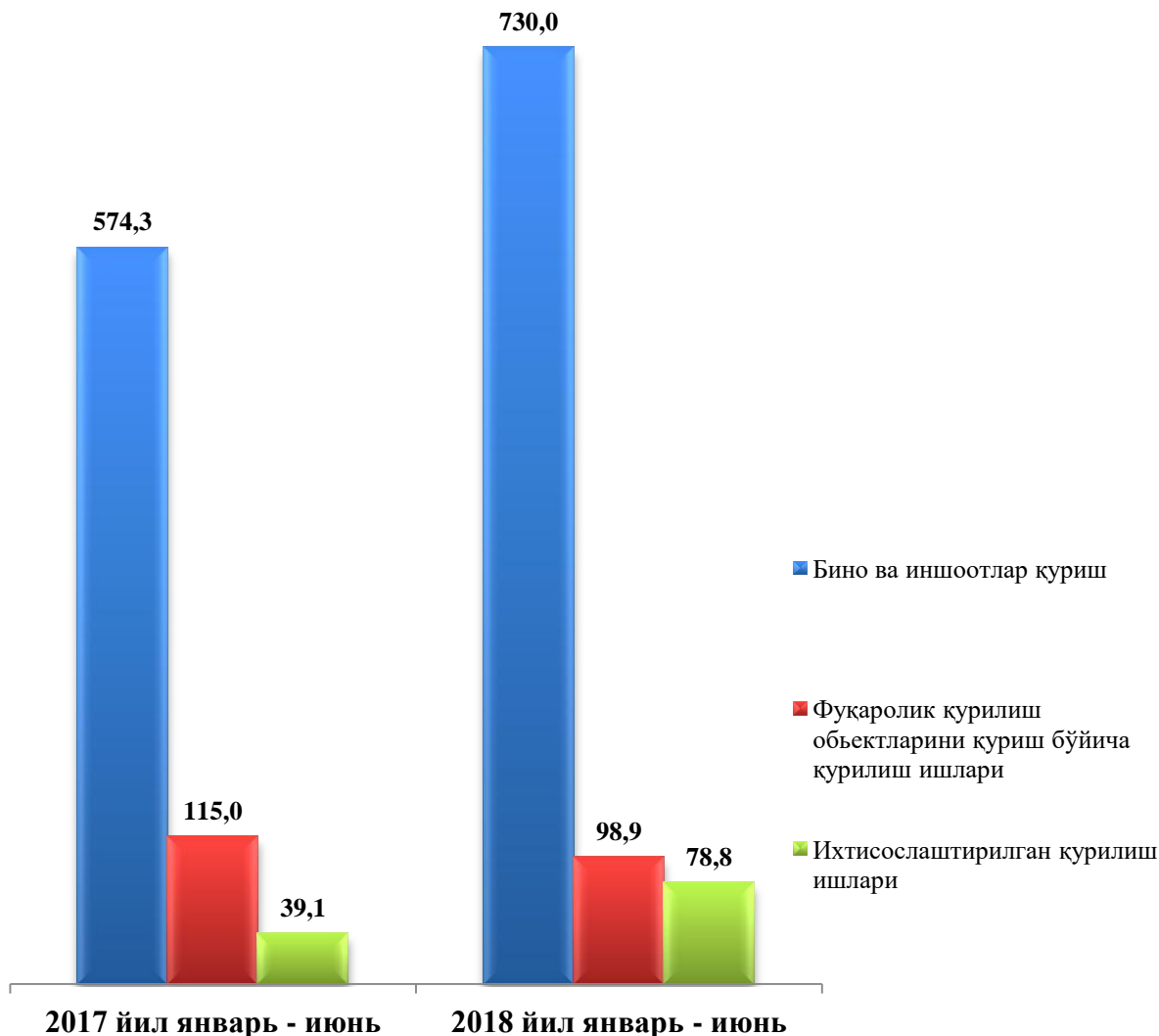
Шунингдек, 2017 йилнинг шу даврига нисбатан камайиш кузатилган туманлар қуйидагилар: Урганч тумани 74,0 фоиз, Хазорасп тумани 64,5 фоиз ва Хонқа тумани 91,5 фоиз.

### Мулкчилик шакллари бўйича қурилиш ишлари таркиби

	январь–июнь	
	2017 й.	2018 й.
<b>Қурилиш ишлари, млрд. сўм</b>	<b>728,4</b>	<b>907,7</b>
<i>шу жумладан:</i>		
давлат	47,4	46,1
нодавлат	681,0	861,6

Нодавлат мулкчилик шаклидаги ташкилотлар томонидан 86163 млрд. сўмлик қурилиш ишлари амалга оширилиб, жами қурилиш ишлари ҳажмидаги улуши 94,9 фоизни (2017 йил январь-июнига нисбатан ўсиш суръати 105,4 фоизни) ташкил қилди.

### Иқтисодий фаолият турлари бўйича қурилиш ишлари ҳажми (млрд.сўм)



Қурилиш ишлари умумий ҳажмининг 80,4 фоизи бинолар ва иншоотларни қуриш бўйича қурилиш ишлари, 10,9 фоизи фуқаролик қурилиши объектларини қуриш бўйича қурилиш ишлари ва 8,7 фоизи ихтисослаштирилган қурилиш ишларига тўғри келди. Шу жумладан, умумий ҳажмдан 76,1 фоизи янги қурилиш ҳажмига тўғри келади.

## Шаҳар ва туманлар кесимида қурилиш ишлари ҳажми

	<i>Млрд. сўм</i>	<i>Ўсиш суръати, фоизда</i>	<i>Жамига нисбатан улуши, фоизда</i>
<b>Хоразм вилояти</b>	<b>907,7</b>	<b>104,0</b>	<b>100,0</b>
Урганч шаҳри	202,8	108,6	22,3
Хива шаҳри	31,7	166,9	3,5
<i>туманлар:</i>			
Боғот	61,4	114,3	6,8
Гурлан	53,9	111,6	5,9
Қўшқўпир	49,8	106,8	5,5
Урганч	85,9	74,0	9,5
Хазарасп	36,9	64,5	4,1
Хонқа	75,8	91,5	8,4
Хива	128,1	110,2	14,1
Шовот	70,9	126,9	7,8
Янгиариқ	42,0	101,3	4,6
Янгибозор	68,6	141,6	7,6

1) Худудлар бўйича тақсимланмайдиган ҳажмни қўшиган ҳолда