

XI. ДЕМОГРАФИК ҲОЛАТ

Дастлабки маълумотларга кўра, 2018 йилнинг 1 апрель ҳолатига вилоятда доимий аҳоли сони 1810,1 минг кишини ташкил қилди ва йил бошидан 5342 кишига ёки 0,3 фоизга кўпайди.

Доимий аҳоли сони (2018 йил 1 апрель ҳолатига, минг киши ҳисобида)

| | Жами аҳоли ¹⁾ | шу жумладан: | |
|-----------------------|--------------------------|-----------------------------|------------------------------|
| | | шаҳар аҳолиси ¹⁾ | қишлоқ аҳолиси ¹⁾ |
| Вилоят бўйича: | 1810,1 | 602,7 | 1207,4 |
| <i>шаҳарлар:</i> | | | |
| Урганч ш | 140,5 | 140,5 | - |
| Хива ш | 89,5 | 89,5 | - |
| <i>туманлар:</i> | | | |
| Боғот | 158,5 | 27,8 | 130,7 |
| Гурлан | 143,6 | 61,2 | 82,4 |
| Қўшқўпир | 166,0 | 42,8 | 123,2 |
| Урганч | 190,9 | 25,6 | 165,3 |
| Хазорасп | 240,0 | 52,2 | 187,8 |
| Хонқа | 180,2 | 61,9 | 118,3 |
| Хива | 140,3 | 16,4 | 123,9 |
| Шовот | 163,9 | 42,6 | 121,3 |
| Янгиариқ | 112,2 | 26,6 | 85,6 |
| Янгибозор | 84,5 | 15,6 | 68,9 |

2018 йилнинг 1 апрель ҳолатига вилоятда шаҳарда яшовчи доимий аҳоли сони 602,7 минг кишини ёки вилоят доимий аҳоли сонининг 33,3 фоизини, қишлоқ жойларида яшовчи доимий аҳоли сони эса 1207,4 минг кишини ёки вилоят доимий аҳоли сонининг 66,7 фоизини ташкил қилди.

¹⁾ дастлабки маълумот

Туғилиш. 2018 йилнинг январь-март ойларида туғилганлар сони 7158 кишини ташкил қилди ва 2017 йилнинг шу даврига (7419 киши) нисбатан 261 тага камайди. Туғилиш коэффициенти мос равишда 16,1 промиллени ташкил қилди ва 2017 йилнинг шу даврига (16,9 промилле) нисбатан 0,8 промиллега камайди.

Аҳолининг табиий ҳаракати коэффициентлари
(1 апрель ҳолатига, 1000 аҳоли сонига нисбатан)

| | Туғилганлар | | Ўлганлар | | Аҳолининг табиий ўсиши | |
|--|-------------|----------------------|----------|----------------------|------------------------|----------------------|
| | 2017й. | 2018й. ¹⁾ | 2017й. | 2018й. ¹⁾ | 2017й. | 2018й. ¹⁾ |

| | | | | | | |
|-----------------------|-------------|-------------|------------|------------|-------------|-------------|
| Вилоят бўйича: | 16,9 | 16,1 | 4,6 | 4,0 | 12,3 | 12,1 |
|-----------------------|-------------|-------------|------------|------------|-------------|-------------|

шаҳарлар:

| | | | | | | |
|--------|------|------|-----|-----|------|------|
| Урганч | 18,1 | 17,9 | 6,4 | 5,7 | 11,7 | 12,2 |
|--------|------|------|-----|-----|------|------|

туманлар:

| | | | | | | |
|-------|------|------|-----|-----|------|------|
| Боғот | 17,7 | 16,3 | 4,6 | 3,7 | 13,1 | 12,6 |
|-------|------|------|-----|-----|------|------|

| | | | | | | |
|--------|------|------|-----|-----|------|------|
| Гурлан | 18,6 | 16,4 | 5,0 | 3,9 | 13,6 | 12,5 |
|--------|------|------|-----|-----|------|------|

| | | | | | | |
|----------|------|------|-----|-----|------|------|
| Қўшқўпир | 14,4 | 13,9 | 3,8 | 3,8 | 10,6 | 10,1 |
|----------|------|------|-----|-----|------|------|

| | | | | | | |
|--------|------|------|-----|-----|------|------|
| Урганч | 16,7 | 16,4 | 4,1 | 4,1 | 12,6 | 12,3 |
|--------|------|------|-----|-----|------|------|

| | | | | | | |
|----------|------|------|-----|-----|------|----|
| Хазорасп | 18,6 | 16,9 | 4,4 | 3,9 | 14,2 | 13 |
|----------|------|------|-----|-----|------|----|

| | | | | | | |
|-------|------|------|-----|-----|------|------|
| Хонқа | 17,1 | 18,7 | 4,2 | 3,9 | 12,9 | 14,8 |
|-------|------|------|-----|-----|------|------|

| | | | | | | |
|------|------|------|-----|-----|------|-----|
| Хива | 14,6 | 12,2 | 4,6 | 3,1 | 10,0 | 9,1 |
|------|------|------|-----|-----|------|-----|

| | | | | | | |
|-------|------|------|-----|-----|------|------|
| Шовот | 16,6 | 15,9 | 4,7 | 3,5 | 11,9 | 12,4 |
|-------|------|------|-----|-----|------|------|

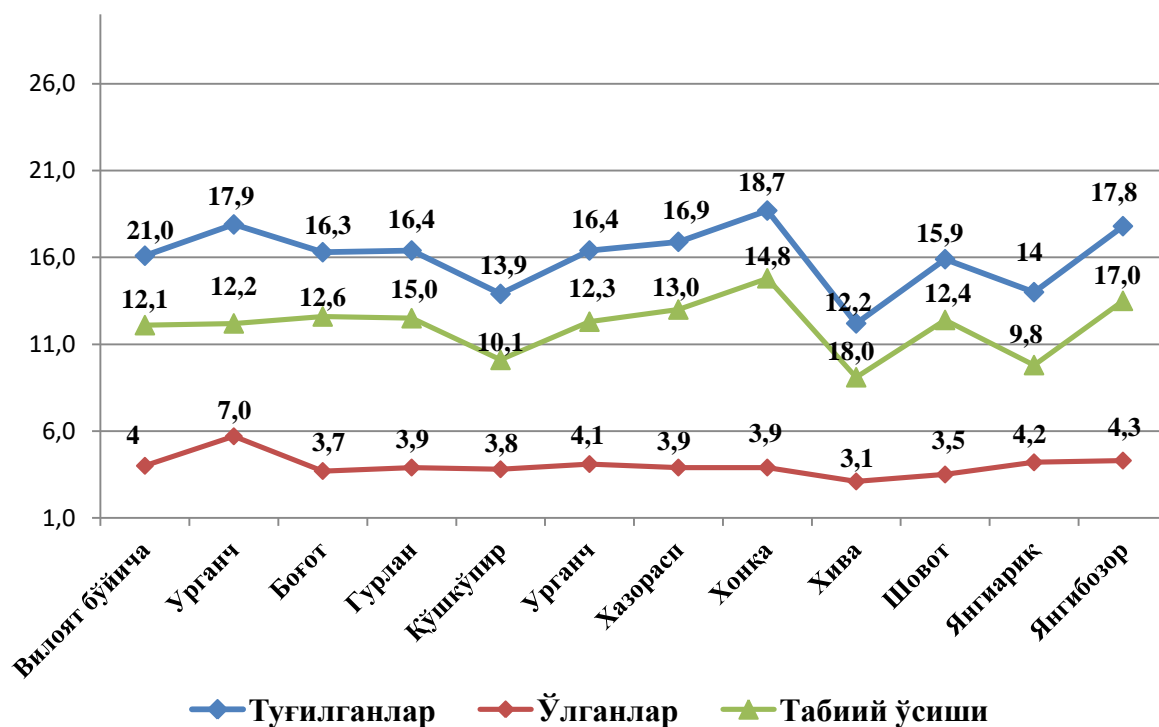
| | | | | | | |
|----------|------|------|-----|-----|------|-----|
| Янгиариқ | 15,7 | 14,0 | 4,3 | 4,2 | 11,4 | 9,8 |
|----------|------|------|-----|-----|------|-----|

| | | | | | | |
|-----------|------|------|-----|-----|------|------|
| Янгибозор | 18,9 | 17,8 | 4,9 | 4,3 | 14,0 | 13,5 |
|-----------|------|------|-----|-----|------|------|

¹⁾ дастлабки маълумот

Аҳолининг табиий ҳаракати 2018 йил январь-март ойларида

(ҳар минг кишига нисбатан)



Аҳолининг табиий ҳаракати

(2018 йил 1 апрель ҳолатига, 1000 аҳоли сонига нисбатан)

| | киши | | | ҳар 1000 кишига | |
|---|---------|-----------------------|------------------|-----------------|-----------------------|
| | 2017 й. | 2018 й. ¹⁾ | ўсиш, камайиш | 2017 й. | 2018 й. ¹⁾ |
| Туғилганлар | 7419 | 7158 | -261 | 16,9 | 16,1 |
| Ўлганлар | 2009 | 1800 | -209 | 4,6 | 4,0 |
| <i>шу жумладан:</i> бир ёшгача болалар | 145 | 97 | -48 | 15,1 | 10,5 |
| Табиий ўсиш | 5410 | 5358 | -52 | 12,3 | 12,1 |
| Никоҳлар сони | 5255 | 5555 | 300 | 12,0 | 12,5 |
| Ажралишлар сони | 383 | 258 | -125 | 0,9 | 0,6 |

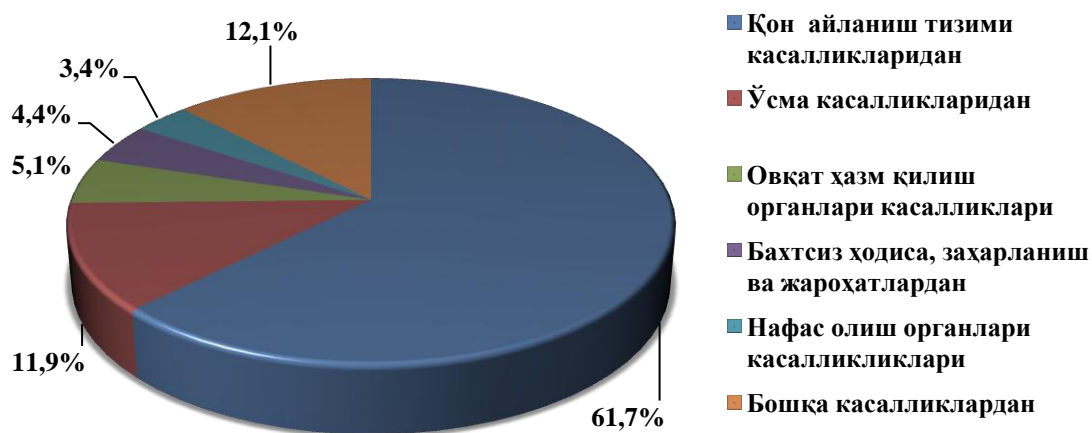
¹⁾ дастлабки маълумот

Вилоятнинг Гурлан (18,6 дан 16,4 промиллега), Хазорасп (18,6 дан 16,9 промиллега), Шовот (16,6 дан 15,9 промиллега), Янгиариқ (15,7 дан 14,0 промиллега), туманларида туғилиш даражасининг камайиши кузатилди.

Ўлим даражаси. 2018 йилнинг январь-мартида ўлганлар сони 1800 кишини ташкил қилди ва 2017 йилнинг шу даврига (2009 киши) нисбатан 209 тага камайди. Мос равишда ўлим коэффиценти 4,0 промиллени ташкил қилди (2017 йил январь-мартида 4,6 промилле).

Ўлганлар сонининг камайиши Урганч шаҳрида (6,4 дан 5,7 промиллега), Боғот (4,6дан 3,7промиллега), Гурлан(5,0 дан 3,9 промиллега), Хазорасп (4,4 дан 3,9 промиллега) туманларида кузатилди.

Ўлганларнинг умумий сонидан 61,7 фоизи қон айланиш тизими касалликларидан, 11,9 фоизи – ўсма касалликларидан, 4,4 фоизи – бахтсиз ҳодиса, захарланиш ва жароҳатлардан, 5,1 фоизи – овқат ҳазм қилиш органлари касалликларидан, 3,4 фоизи – нафас олиш органлари касалликликларидан ва 12,1 фоизи бошқа касалликлардан вафот этган.



Дастлабки маълумотларга кўра, 2018 йилнинг январь-март ойларида бир ёшга тўлмаган 97 та болалар ўлими кузатилди. Болалар ўлими коэффиценти 1000 туғилган болаларга нисбатан 10,5 промиллени (ўтган йилнинг шу даврида 15,1 промилле) ташкил қилди.

Бир ёшгача ўлган болаларнинг умумий сонидан 62,9 фоизи перинатал даврда юзага келадиган ҳолатлардан, 9,3 фоизи – нафас олиш органлари касалликларидан, 20,6 фоизи – туғма аномалиялардан ва 4,1 фоизи инфекция ва паразитар билан касалланганлиги сабабли вафот этган.

Никоҳлар ва ажралишлар. 2018 йилнинг январь-мартида ФХДЁ органларида 5555 та никоҳлар ва 258 та ажралишлар рўйхатга олинди. Минг аҳолига нисбатан 12,5 та никоҳ (2017 йилнинг тегишли даврида 12,0 та) ва 0,6 та ажралишлар (2017 йилнинг тегишли даврида 0,9 га) тўғри келади.

Тузилган никоҳлар сонининг кўпайиши Гурлан (11,4 дан 13,5 ромиллега), Хива (12,7 дан 15,2 промиллега), Янгиариқ (12,2 дан 15,0 промиллега), Шовот (11,4 дан 13,8 промиллега) туманларида кузатилди.

Вилоятда никоҳдан ажралишлар сони 2017 йилнинг тегишли даврига нисбатан Урганч шаҳрида 0,7 промиллега, Қўшқўпир туманида 0,6 промиллега, Урганч туманида 0,3 промиллега, Хива ва Янгиариқ туманларида 0,5 промиллега камайиши кузатилди.

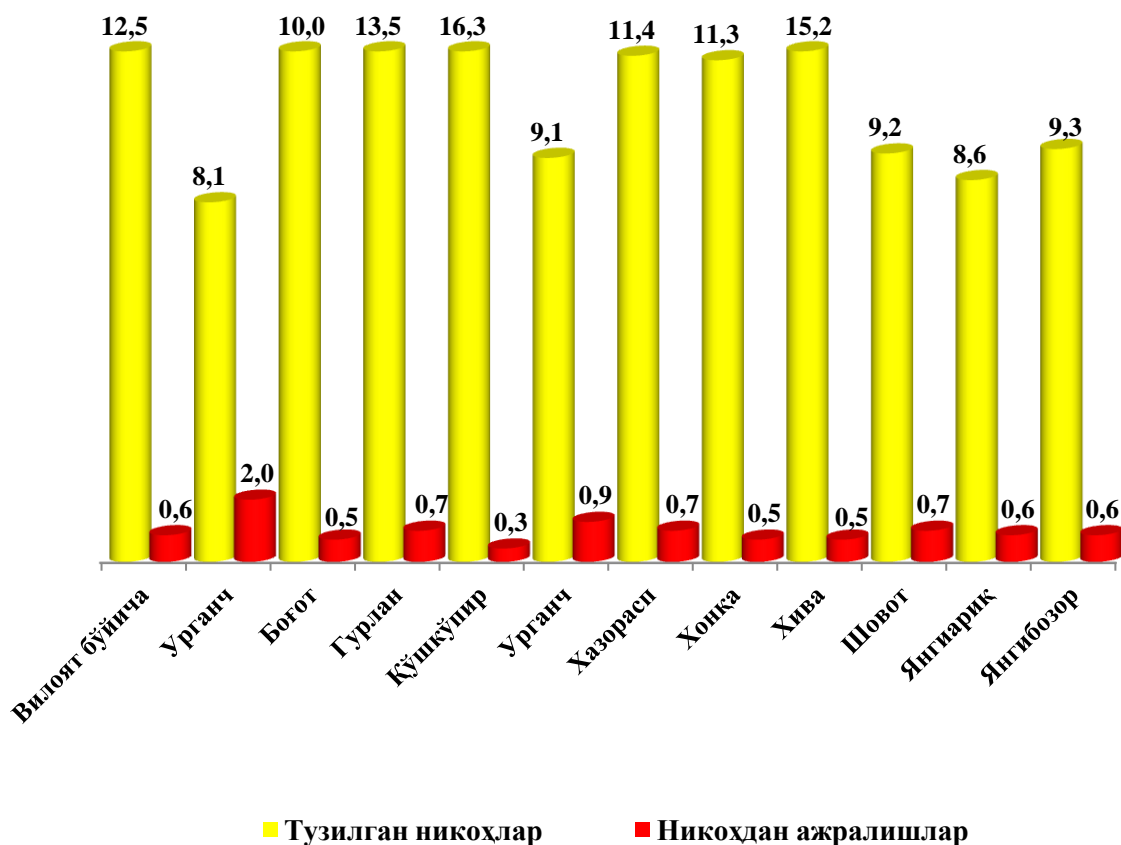
Тузилган никоҳлар ва никоҳдан ажралишлар сони
(январь-март ойларида, 1000 аҳоли сонига нисбатан)

| | Тузилган никоҳлар | | Никоҳдан ажралишлар | |
|-----------------------|-------------------|----------------------|---------------------|----------------------|
| | 2017й. | 2018й. ¹⁾ | 2017й. | 2018й. ¹⁾ |
| Вилоят бўйича: | 12,0 | 12,5 | 0,9 | 0,6 |
| <i>шаҳарлар:</i> | | | | |
| Урганч | 9,6 | 8,1 | 2,1 | 1,4 |
| <i>туманлар:</i> | | | | |
| Боғот | 12,5 | 12,2 | 0,5 | 0,5 |
| Гурлан | 11,4 | 13,5 | 0,9 | 0,7 |
| Қўшқўпир | 16,1 | 16,3 | 0,9 | 0,3 |
| Урганч | 10,2 | 9,1 | 1,0 | 0,7 |
| Хазорасп | 11,6 | 11,4 | 0,8 | 0,6 |
| Хонқа | 11,5 | 11,3 | 0,6 | 0,6 |
| Хива | 12,7 | 15,2 | 0,6 | 0,1 |
| Шовот | 11,4 | 13,8 | 0,6 | 0,4 |
| Янгиариқ | 12,2 | 15,0 | 1,1 | 0,6 |
| Янгибозор | 13,0 | 13,6 | 0,8 | 0,5 |

¹⁾ дастлабки маълумот

2018 йил январь-март ҳолатига никоҳ ва ажрим коэффиценти

(ҳар 1000 аҳолига, промилле)



Миграция. Дастлабки маълумотларга кўра, 2018 йилнинг январь-март ойларида вилоят бўйича кўчиб келганлар сони 1973 кишини, шу давр мобайнида кўчиб кетганлар сони эса 2215 кишини ташкил қилди. Миграция қолдиғи минус 242 кишига (2016 йилнинг шу даврида - минус 171 киши) тенг бўлди. Энг катта минус қолдиғлар Урганч шаҳрида (минус 120), Хазорасп туманида (минус 112), Гурлан туманида (минус 52), Янгибозор туманида (минус 28) кузатилди.