

VI. KORXONA VA TASHKILOTLARNING MOLIYAVIY NATIJALARI

Foyda. Hisobot ma'lumotlariga ko'ra, 2020 yilning yanvar-may oylarida iqtisodiyot tarmoqlarida korxonalar va tashkilotlar tomonidan 8,6 mlrd. so'm miqdorda yakuniy moliyaviy natija olindi.

2019 yilning shu davriga nisbatan solishtirganimizda, foyda hajmi 13,3 % kamaygan.

2020 yilning yanvar-may oylarida iqtisodiy faoliyat turlari bo'yicha yakuniy moliyaviy natijalari¹⁾

	<i>Foyda, zarar (-), mlrd. so'm</i>	<i>2019 yilning yanvar-may oylariga nisbatan % da</i>
Jami	-8,6	-13,3
Tog'-kon sanoati va ochiq konlarni ishlash	-	-
Ishlab chiqaradigan sanoat	7,0	19,5
Elektr, gaz, bug' bilan ta'minlash va havoni konditsiYaash	6,6	-82,3
Qurilish	1,8	77,2
Savdo	9,7	70,2
Tashish va saqlash	-36,6	-2,2m
Yashash va ovqatlanish bo'yicha xizmatlar	-	-
Axborot va aloqa	-	-
Moliyaviy va sug'urta faoliyati	-	-
Ko'chmas mulk bilan operatsiYaar	0,8	28,2
Professional, ilmiy va texnik faoliyat	1,5	10,6m
Boshqarish bo'yicha faoliyat va yordamchi xizmatlar ko'rsatish	-0,2	-52,9
Sog'liqni saqlash va ijtimoiy xizmatlar ko'rsatish	0,002	7,7
Boshqalar	-	-

¹⁾ Byudjet va boshqa notijorat tashkilotlar, mahsulot ishlab chiqaruvchi qishloq xo'jalik korxonalar, fermer va dehqon xo'jaliklari, sug'urta tashkilotlari, banklar, kichik korxonalar va mikrofirmalarsiz.

**2020 yilning yanvar-may oylarida hududlar kesimida
yakuniy moliyaviy natijalari**

	<i>Foyda, zarar (-), mlrd. so‘m</i>	<i>2019 yilning yanvar-may oylariga nisbatan % da</i>
Xorazm viloyati	-8,6	-13,3
Urganch shahar	15,7	72,6
Xiva shahar	0,9	37,5m
<i>tumanlar;</i>		
Bog‘ot	1,2	2,9 m
Gurlan	0,7	113,6
Qo‘shko‘pir	1,9	178,8
Urganch	-37,2	-2,4m
Hazorasp	1,1	85,3
Tuprakkal’a	-26,4	-
Xonqa	2,6	55,5
Xiva	-	-
Shovot	29,2	183,6
Yangiariq	0,9	80,0
Yangibozor	0,7	73,9

Hududlar kesimida foydaning asosiy qismi Shovot tumani – 29,2 mlrd. so‘m (jami foydaning 183,6 %), Urganch shahri – 15,7mlrd. so‘m (72,6%), va Xonqa tumani – 2,6 mlrd. so‘m (55,5%)ga to‘g‘ri keladi.

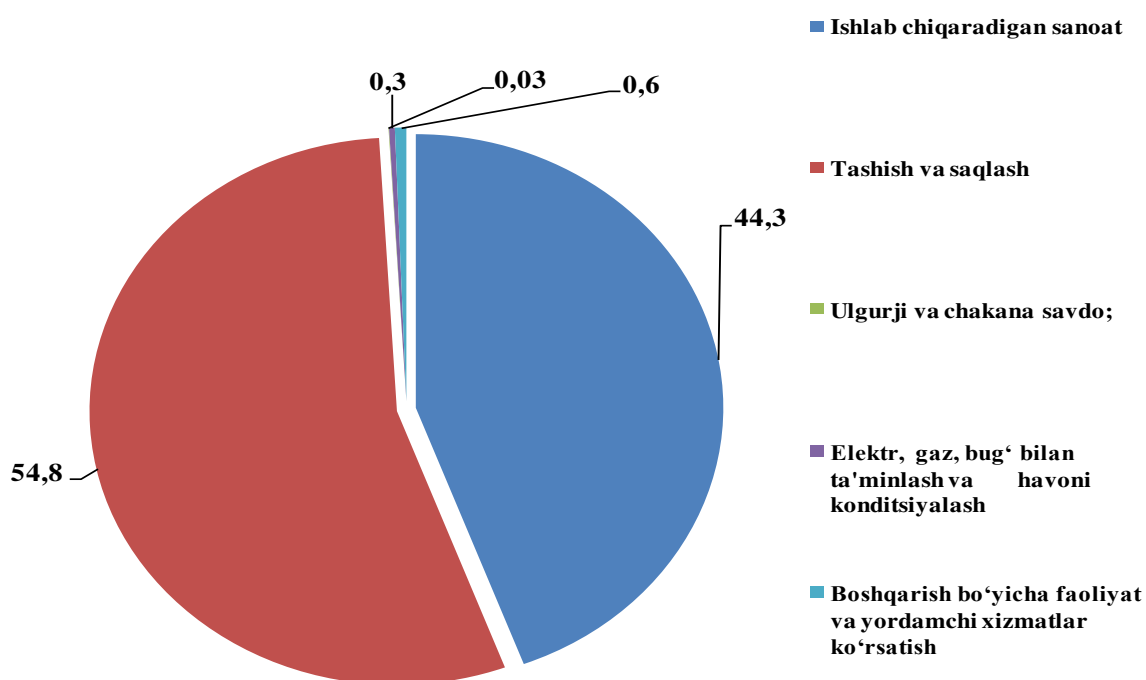
Zararlar. 2020 yilning yanvar-may oylarida 7 ta korxonalar va tashkilotlar 70,1 mlrd. so‘m zararga yo‘l qo‘ydi.

Zararning asosiy qismi ishlab chiqaradigan sanoat 31,4 mlrd. so‘m, tashish va saqlash 38,4 mlrd. so‘m, ulgurji va chakana savdo; motorli transport vositalari va mototsikllarni ta‘mirlash 0,02 mld.so‘m,

Elektr, gaz, bug‘ bilan ta‘minlash va havoni konditsiyaash 0,3mld. so‘m, Boshqarish bo‘yicha faoliyat va yordamchi xizmatlar ko‘rsatish 0,4 mld. so‘m to‘g‘ri keladi.

2020 yilning yanvar-may oylarida iqtisodiy faoliyat turlari bo'yicha zarar ko'rgan korxonalar va tashkilotlarning moliyaviy natijalari

	Korxonalar soni	Zarar summasi	
		mln. so'm	jamiga nisbatan % da
Jami	7	70,1	100,0
Ishlab chiqaradigan sanoat	2	31,5	44,3
Elektr, gaz, bug' bilan ta'minlash va havoni konditsiyaash		0,2	0,3
motorli transport vositalari va mototsikllarni ta'mirlash	1	0,02	0,03



2020 yilning yanvar-may oylarida hududlar kesimida zarar ko'rgan korxonalar va tashkilotlarning moliyaviy natijalari

	Korxonalar soni	Zarar ko'rgan korxonalarning ulushi, % da	Zarar summasi, mln. so'm
Xorazm viloyati	7	100,0	70118,2
Urganch shahar	5	8,4	5888,4
Urganch tumani	1	53,9	37797,8
Tuproqqal'a	1	37,7	26432

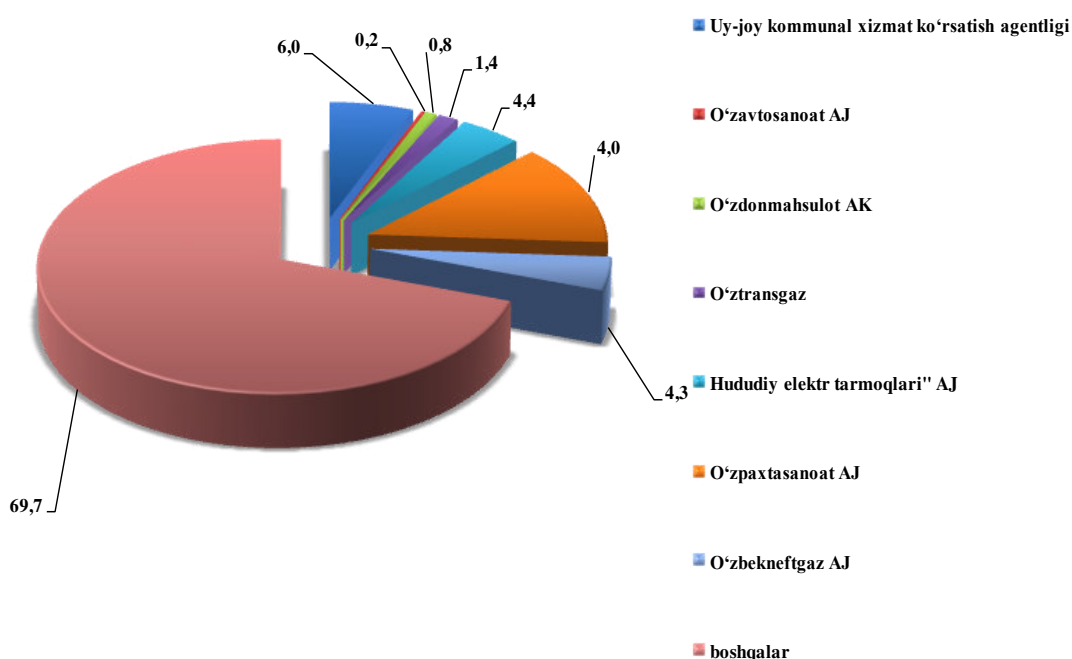
2020 yil 1 iyun holatiga zarar ko'rgan korxonalar va tashkilotlari Urganch shahri, Urganch tumani va Tuproqqal'a tumanlariga to'g'ri kelmoqda.

Korxonalar va tashkilotlarning debitorlik va kreditorlik qarzdorligi holati 1)

2020 yil 1 iyun holatiga debitor qarzdorlikning umumiy xajmi 1291,3 mlrd. so'mni tashkil qildi, shundan muddati o'tgan – 6,5 mlrd. so'm yoki jami qarzdorlikning 0,5 % ini tashkil qildi. Muddati o'tgan debitor qarzdorlik 2019 yilning 1 iyuniga nisbatan solishtirilganda 21,7 % kamaygan.

2020 yil 1 iyun holatiga vazirlik va idoralarning debitor qarzdorligi (jamiga nisbatan % da)

Eng ko'p debitor qarzdorlik "O'z paxtasanoat" AJ korxonalari – 124,4 mlrd. so'm (viloyat bo'yicha jami qarzdorlikdan 13,2 foiz), O'zbekiston Respublikasi uy-joy kommunal xizmat ko'rsatish vazirligi – 56,9 mlrd. so'm (6,0 foiz), "Hududiy elektr tarmoqlari" AJ – 41,7 mlrd. so'm (4,4 foiz), "O'zbekneftgaz" AJ – 41,0 mlrd. so'm (4,3 foiz), "Xudud gaz ta'minot" AJ – 27,3 mlrd. so'm (2,9 foiz), "O'ztransgaz" AJ – 13,0 mlrd. so'm (1,4 foiz) kuzatilmoqda.



¹⁾ Byudjet va boshqa notijorat tashkilotlar, mahsulot ishlab chiqaruvchi qishloq xo'jalik korxonalari, fermer va dehqon xo'jaliklari, sug'urta tashkilotlari, banklar, kichik korxonalar va mikrofirmalarsiz.

**2020 yilning yanvar-may oylarida hududlar kesimida
yakuniy debitor qarzdorlik natijalari**

	<i>Debitor qarzdorlik (-), mlrd. so‘m</i>	<i>2019 yilning yanvar-may oylariga nisbatan % da</i>
Xorazm viloyati	1291,3	2,3 m.
Urganch shahar	649,7	150,7
Xiva shahar	7,4	6,9m.
<i>tumanlar;</i>		
Bog‘ot	3,7	76,9
Gurlan	22,2	12,3 m.
Qo‘shko‘pir	20,4	5,5 m.
Urganch	53,9	2,4 m
Hazorasp	35,9	13,5 m.
Tuproqqal‘a	19,3	
Xonqa	124,1	4,3 m.
Xiva	0,9	12,8
Shovot	326,8	7,1 m.
Yangiariq	25,1	7,8 m.
Yangibozor	2,1	44,0

Hududlar kesimida debitor qarzdorlik asosiy qismi Urganch shahri -649,7mlrd. so‘m (jami debitor qarzdorlikning 50,3%),

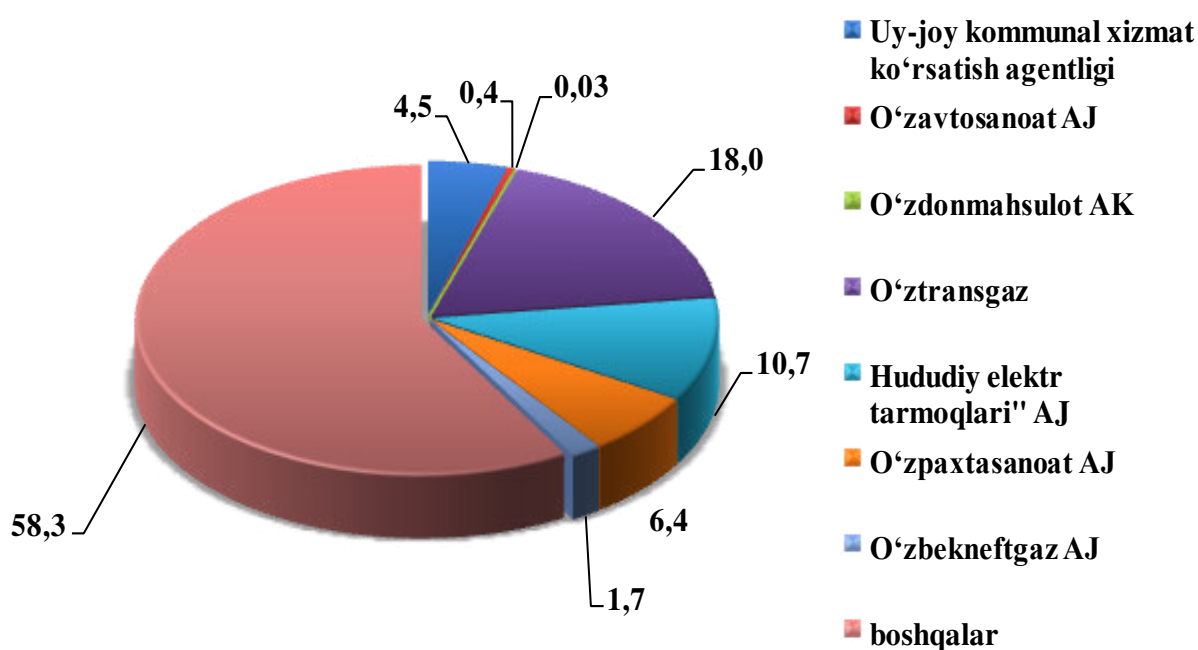
Shovot tumani – 326,8mlrd. so‘m (25,3%) va Xonka tumani – 124,1mlrd. so‘m (9,6%) va to‘g‘ri keladi.

Korxonalar va tashkilotlarning kreditorlik qarzdorligi holati¹⁾

2020 yil 1 iyun holatiga kreditor qarzdorlikning umumiy xajmi 1227,3 mlrd. soʻmni tashkil qildi, shundan muddati oʻtgan – 1,8 mlrd. soʻm yoki jami qarzdorlikning 0,1 % ini tashkil qildi. Muddati oʻtgan kreditor qarzdorlik 2019 yilning 1 iyuniga nisbatan solishtirilganda 5,8 % koʻpaygan.

2020 yil 1 iyun holatiga vazirlik va idoralarning kreditor qarzdorligi

(jamiga nisbatan foizda)



Eng koʻp kreditor qarzdorlik "Hududiy elektr tarmoqlari" AJ – 124,8 mlrd. soʻm (viloyat boʻyicha jami qarzdorlikdan 10,7 foiz), "Oʻztransgaz" AJ – 63,9 mlrd. soʻm (6,4 foiz), "Oʻzpakhtasanoat" AJ – 210,2 mlrd. soʻm (18,0 foiz), Oʻzbekiston Respublikasi Uy-joy kommunal xizmat koʻrsatish vazirligi – 52,3 mlrd. soʻm (4,5 foiz), "Xududgaztaʼminot" AJ – 10,4 mlrd. soʻm (0,9 foiz), "Oʻzbekneftgaz" AJ – 20,4 mlrd. soʻm (1,7 foiz) kuzatilmoqda.

¹⁾ Byudjet va boshqa notijorat tashkilotlar, mahsulot ishlab chiqaruvchi qishloq xoʻjalik korxonalar, fermer va dehqon xoʻjaliklari, sugʻurta tashkilotlari, banklar, kichik korxonalar va mikrofirmalarsiz.

**2020 yilning yanvar-may oylarida hududlar kesimida
yakuniy kreditor qarzdorlik natijalari**

	kreditor qarzdorlik (-), mlrd. so‘m	2019 yilning yanvar-may oylariga nisbatan % da
Xorazm viloyati	1227,3	144,2
Urganch shahar	365,7	105,8
Xiva shahar	1,1	79,9
tumanlar;		
Bog‘ot	2,1	14,3
Gurlan	10,0	87,7
Qo‘shko‘pir	11,6	84,3
Urganch	166,1	92,2
Hazorasp	119,7	8,1 m.
Tuproqqal‘a	54,4	
Xonqa	89,9	165,7
Xiva	9,3	64,8
Shovot	298,8	179,9 .
Yangiariq	98,1	6,5 m.
Yangibozor	0,2	1,2

Hududlar kesimida kreditor qarzdorlik asosiy qismi Urganch shahri - 365,7 mlrd. so‘m (jami debitor qarzdorlikning 29,8 %), Shovot tumani – 298,8 mlrd. so‘m (24,3 %) va Urganch tumani – 166,1 mlrd. so‘m (13,5 %) ga to‘g‘ri keladi.