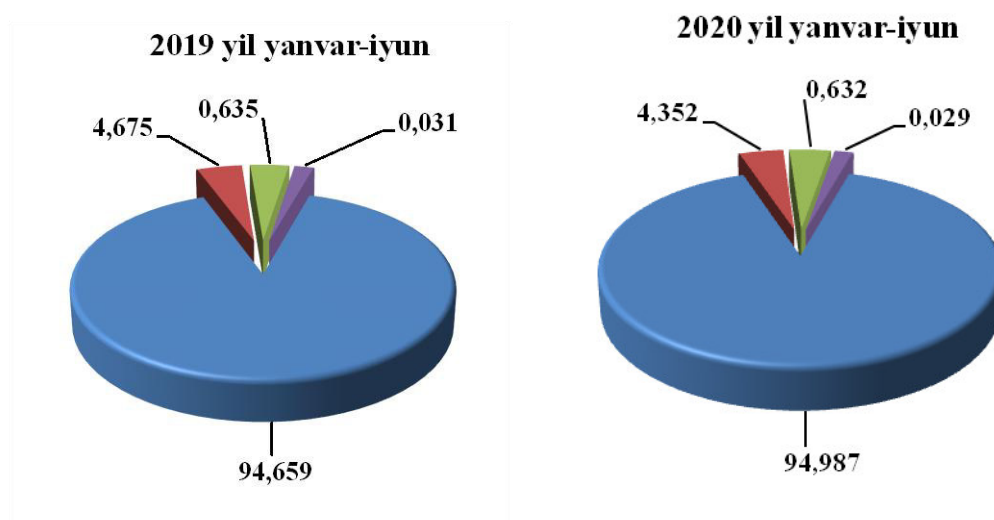


II. SANOAT

Dastlabki ma'lumotlar bo'yicha 2020 yil yanvar-iyun oylarida viloyat korxonalari tomonidan 4605,7 mlrd. so'mlik sanoat mahsulotlari ishlab chiqarilgan bo'lib, sanoat ishlab chiqarish indeksi 103,7 foizni tashkil etdi.

Jami sanoat ishlab chiqarish hajmi o'sishining asosiy omili bo'lib, ishlab chiqaradigan (qayta ishlash) sanoatida ishlab chiqarish hajmining 103,3 % ga tog'-kon sanoati va ochiq konlarni ishlashning – 95,6% ga, elektr, gaz, bug' bilan ta'minlash va havoni konditsiyaashning – 116,1 % ga va suv bilan ta'minlash, kanalizatsiya tizimi, chiqindilarni utilizatsiya qilishning – 101,6 % ga o'sishi kuzatildi.

Asosiy faoliyat turlari bo'yicha sanoat ishlab chiqarish tarkibi, %



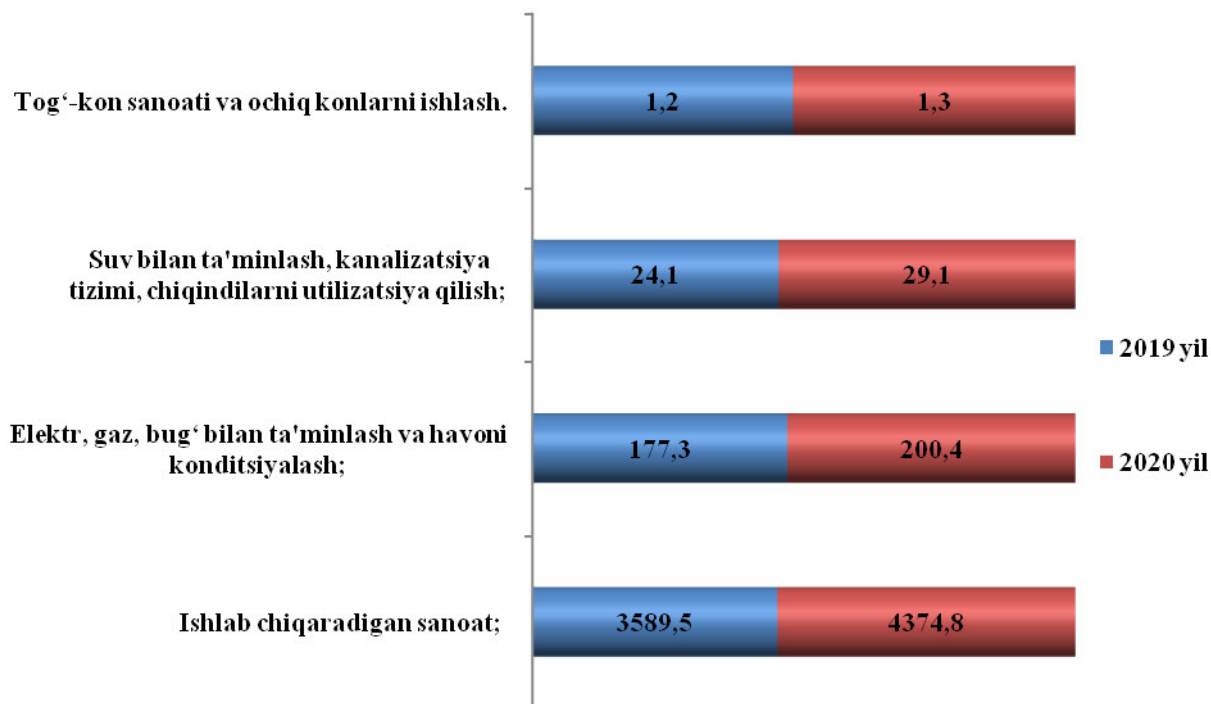
Ishlab chiqaradigan sanoat;

Elektr, gaz, bug' bilan ta'minlash va havoni konditsiyalash;

Suv bilan ta'minlash, kanalizatsiya tizimi, chiqindilarni utilizatsiya qilish;

Tog'-kon sanoati va ochiq konlarni ishlash.

2020 yilning yanvar-iyun oylarida asosiy iqtisodiy faoliyat turlarini sanoat ishlab chiqarish hajmi mlrd. so‘m



Tog‘-kon sanoati va ochiq konlarni ishlash

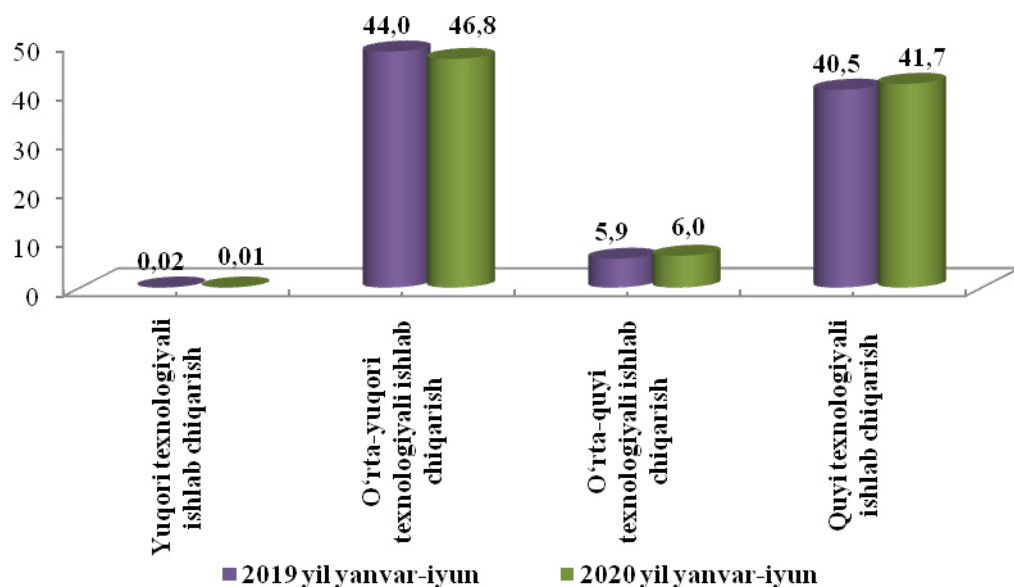
Tog‘-kon sanoati va ochiq konlarni ishlash korxonalarini tomonidan 2020 yil yanvar-iyun oylarida ishlab chiqarilgan mahsulotlar hajmi 1,3 mlrd. so‘mni yoki jami ishlab chiqarilgan sanoat mahsulotlari hajmining 0,029 % ni va o‘rta sur‘ati indeksi 95,6 tashkil etdi.

Ishlab chiqaradigan sanoat

2020 yilning yanvar-iyun oylarida ishlab chiqaradigan sanoat korxonalarini tomonidan ishlab chiqarilgan mahsulotlar hajmi 4374,8 mlrd. so‘mni yoki jami ishlab chiqarilgan sanoat mahsulotlari hajmining 95,0 % ni tashkil etdi.

Ishlab chiqaradigan sanoat tarkibida Yuqori texnologiyai tarmog‘ning ulushi 0,01 % ni (2019 yil yanvar-iyun oylarida – 0,02 %), o‘rta-Yuqori texnologiyai – 46,8 % (48,3 %), o‘rta-quyi texnologiyai – 6,5 % (5,9 %) va quyi texnologiyai – 41,7 % (40,5 %) tashkil etdi.

**Ishlab chiqarishning texnologik tarkibi bo'yicha
ishlab chiqaradigan sanoat tarkibi, % da**



Jami viloyat sanoatida Yuqori texnologiyali tarmoqda 0,2 mlrd. soʻmlik (2019 yil yanvar-iyun oylarida 0,7 mlrd. soʻm), oʻrta-Yuqori texnologiyali tarmoqda 2154,8 mlrd. soʻmlik (1829,7 mlrd. soʻm), oʻrta-quyi texnologiyali tarmoqda 299,3 mlrd. soʻmlik (224,3 mlrd. soʻm), quyi texnologiyali tarmoqda 1920,4 mlrd. soʻmlik (1534,8 mlrd. soʻm) mahsulotlar ishlab chiqarilgan.

**Ishlab chiqaradigan sanoatda yirik sanoat korxonalarini tomonidan
natura koʻrinishida ayrim turdagi sanoat mahsulotlarini ishlab chiqarish
(2020 yil yanvar-iyun oylari uchun)**

Mahsulot turlari	Oʻlchov birligi	2020 yil yanvar-iyun	2019 yil yanvar-iyun	2019 yil yanvar-iyun oyiga nisbatan, % da
Engil avtomobillar (maxsus engil avtomobillarsiz)	Dona	26687,0	23044,0	115,8
Maxsus engil avtomobillar	Dona	3478,0	3836,0	90,7
Aroq	Ming litr	201,2	433,0	46,5
Uzum vinosi yoki uzum turupini disterlash natijasida olingan spirt nastoykalari konyak spirtidan tashqari	Ming litr	7,9	12,2	64,8

<i>Mahsulot turlari</i>	<i>O'lchov birligi</i>	<i>2020 yil yanvar-iyun</i>	<i>2019 yil yanvar-iyun</i>	<i>2019 yil yanvar-iyun oyiga nisbatan, % da</i>
Tarkibida 15 % dan ko'p spirt bo'lgan boshqa tabiiy uzum vinolari	Ming litr	357,4	550,0	65,0
Yumshoq bug'doy va spelta uni	Tonna	46231,5	40049,1	115,4
Birinchi navli undan tayyorlangan bug'doy noni, og'irligi 600 gr (buxanka)	Tonna	8,9	0,0	0,0
Milliy non (yopilgan non)	Tonna	0,0	0,0	0,0
Tozalangan o'simlik yog'i	Tonna	6438,0	9778,8	65,8
Xo'jalik sovuni	Tonna	2318	4144	55,9
Paxta tolasi	Tonna	37752,8	30646,4	123,2
Paxta chigiti	Tonna	61286,5	48330,4	126,8

Yirik korxonalar tomonidan ishlab chiqarilgan mahsulotlar o'tgan yilning tegishli davriga nisbatan maxsus engil avtomobillar – 358 donaga, aroq – 231,8 ming litrga, uzum vinosi yoki uzum turupini disterlash natijasida olingan spirt nastoykalari konyak spirtidan tashqari– 4,3 ming litrga, tarkibida 15 %dan ko'p spirt bo'lgan boshqa tabiiy uzum vinolari – 192,6 ming litrga, tozalangan o'simlik yog'i – 3340,8 tonnaga, xo'jalik sovuni – 1826 tonnaga ishlab chiqarish kamaygan.

Elektr, gaz, bug' bilan ta'minlash va havoni konditsiya

Elektr, gaz, bug' bilan ta'minlash va havoni konditsiya korxonalari tomonidan ishlab chiqarilgan mahsulotlar hajmi 200,4 mlrd. so'mni (jami ishlab chiqarilgan sanoat mahsulotlari hajmining 4,352 % ni) tashkil etdi.

2020 yilning yanvar-iyun oylarida sanoatning mazkur tarmog'ida elektr energiyani ishlab chiqarish, uzatish va taqsimlash hamda bug' bilan ta'minlash va havoni konditsiya tizimi hajmi o'tgan yilning mos davriga nisbatan o'sish sur'ati indeksi 116,1 % ga oshganligi kuzatildi.

Elektr, gaz, bug' bilan ta'minlash va havoni konditsiYaashda yirik sanoat korxonalari tomonidan natura ko'rinishida ayrim turdagi sanoat mahsulotlarini ishlab chiqarish (2020 yil yanvar-iyun oylari uchun)

	<i>O'lchov birligi</i>	<i>2020 yil yanvar-iyun</i>	<i>2019 yil yanvar-iyun</i>	<i>2019 yil yanvar-iyun oylariga nisbatan, % da</i>
Elektroenergiya	mln.kVt/ch	195,1	224,5	86,9
Issiqlik energiyasi	ming Gkal	59,7	72,1	82,8

Suv bilan ta'minlash, kanalizatsiya tizimi, chiqindilarni utilizatsiya qilish

Suv bilan ta'minlash, kanalizatsiya tizimi, chiqindilarni utilizatsiya qilish korxonalari tomonidan ishlab chiqarilgan mahsulotlar hajmi 29,1 mlrd. so'mni (jami ishlab chiqarilgan sanoat mahsulotlari hajmining 0,632 % ni) tashkil etdi.

Suv bilan ta'minlash, kanalizatsiya tizimi, chiqindilarni utilizatsiya qilishda yirik sanoat korxonalari tomonidan natura ko'rinishida ayrim turdagi sanoat mahsulotlarini ishlab chiqarish (2020 yil yanvar-iyun oylari uchun)

<i>Faoliyat turlari</i>	<i>O'lchov birligi</i>	<i>2020 yil yanvar-iyun</i>	<i>2019 yil yanvar-iyun oylariga nisbatan, % da</i>
Suvga ishlov berish va suv quvurlari bo'yicha taqsimlash bo'yicha xizmatlar	mlrd. so'm	44,0	118,3
Oqava suvlarni yo'qotish, transportirovka qilish va ishlov berish bo'yicha xizmatlar	mlrd. so'm	2,2	130,6
Shahar xo'jaligining qayta foydalanishga yaroqli xavfsiz chiqindilarini yig'ish bo'yicha xizmatlar	mlrd. so'm	9,6	169,1

Iqtisodiy faoliyat turlari bo'yicha sanoat mahsulotlarini ishlab chiqarish
(2020 yil yanvar-iyun oylari uchun)

<i>Iqtisodiy faoliyat turlari</i>	<i>2020 yil yanvar-iyun</i>	<i>2019 yil yanvar-iyun</i>
Iqtisodiy faoliyatning alohida turlari bo'yicha sanoat mahsulotlari ishlab chiqarish hajmi jami	4605,7	3792,0
Tog'- kon sanoati va ochiq konlarni ishlash	1,3	1,2
ulardan:		
Tog'- kon sanoatiga bog'liq boshqa faoliyat	1,3	1,2
Qayta ishlash sanoati	4374,8	3589,5
shundan:		
Oziq- ovqat mahsulotlari ishlab chiqarish	643,8	619,7
Ichimliklar tamaki mahsulotlari ishlab chiqarish	130,9	106,4
To'qimachilik mahsulotlari ishlab chiqarish	1026,3	700,9
Kiyim ishlab chiqarish	20,4	10,7
Teri va unga tegishli mahsulotlar ishlab chiqarish	2,2	2,8
Yog'och va po'kak buYumlar, pohl va to'qish uchun materiallardan buYumlari, ishlab chiqarish	4,4	4,6
Qog'oz va qog'oz mahsulotlarini ishlab chiqarish	19,4	10,1
Yozilgan materiallarni nashr qilish va aks ettirish	0,6	0,8
Neftni qayta ishlash mahsulotlari ishlab chiqarish	0,5	0,3
Kimyo mahsulotlari ishlab chiqarish	26,6	16,0
Asosiy farmatsevtika mahsulotlari va preparatlari ishlab chiqarish	0,1	0,4
Rezina va plastmassa buYumlar ishlab chiqarish	26,2	26,3
Boshqa nometall mineral mahsulotlar ishlab chiqarish	164,5	101,7
Metallurgiya sanoati	13,2	16,2
Mashina va uskunalardna tashqari tayyor metall buYumlar ishlab chiqarish	87,6	70,6

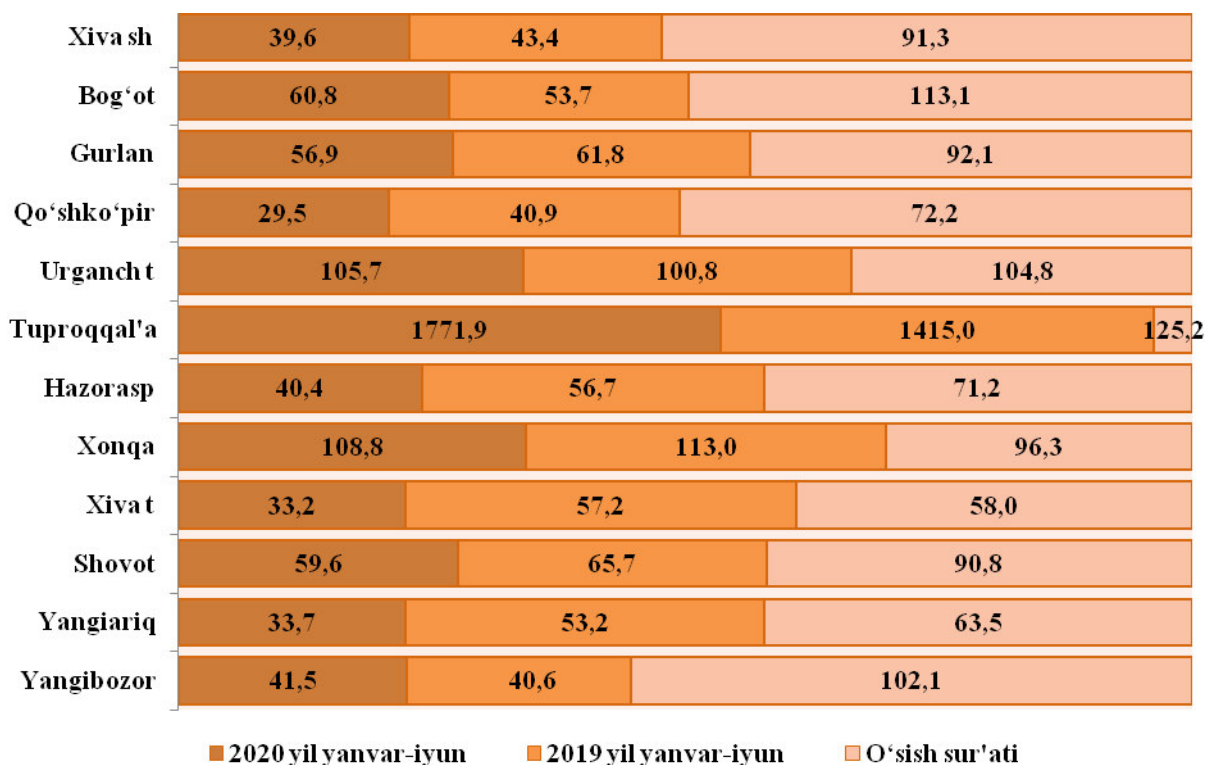
<i>Iqtisodiy faoliyat turlari</i>	<i>2020 yil yanvar-iyun</i>	<i>2019 yil yanvar-iyun</i>
KompYuter va elektron optikali mahsulotlar ishlab chiqarish	0,2	0,2
Elektr uskunalar ishlab chiqarish	13,4	14,3
Boshqa toifalarga kiritilmagan mashina va uskunalar ishlab chiqarish	117,1	145,7
Avtotransport vositalari, treylerlar va yarim pritseplar ishlab chiqarish	1997,5	1653,4
Mebel ishlab chiqarish	25,5	21,2
Boshqa tayyor buYumlar ishlab chiqarish	46,8	57,6
Mashina va uskunalarni ta'mirlash va o'rnatish hamda tayyor metall buYumlar ishlab chiqarish	7,4	9,2
Elektr, gaz, bug' bilan ta'minlash va havoni konditsiyaash	200,4	177,3
Suv bilan ta'minlash; kanalizatsiya tizimi, chiqindilarni yig'ish va utilizatsiya qilish	29,1	24,1

Iste'mol tovarlari ishlab chiqarish

Tayyor mahsulotlar turlarini kengaytirish va ishlab chiqarilishini qo'llab quvvatlash, kichik biznes sub'ektlari tomonidan zamonaviy texnologiya olib kelinishi natijasida viloyatda 2858,1 mlrd. so'mni iste'mol tovarlari ishlab chiqarilib, 2019 yilning yanvar-iyun oylariga nisbatan o'sish sur'ati 108,1 foizni tashkil qildi.

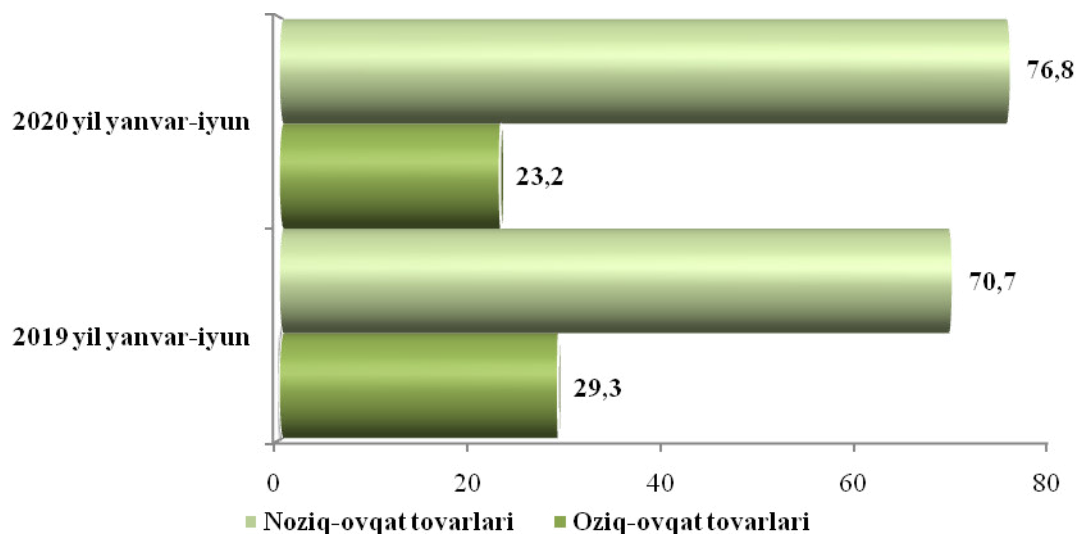
2019-2020 yil yanvar-mart oylarida iste'mol tovarlari

ishlab chiqarish hajmi va o'sish surati, %



Iste'mol tovarlari ishlab chiqarishda oziq-ovqat mahsulotlari 654,1 mlrd.so'mni va 2196,1 mlrd. so'mlik nooziq-ovqat mahsulotlari ishlab chiqarilib, o'tgan 2019 yilning yanvar-iyun oylariga nisbatan mos ravishda o'sish sur'ati 86,2 foiz va 117,4 foizni tashkil qildi. Jami sanoat mahsulotlari ishlab chiqarishdagi ulushi 62,1 foizni (2019 yil yanvar-iyun oylarida 69,7 foiz) tashkil qildi.

Iste'mol tovarlari ishlab chiqarishda oziq-ovqat mahsulotlari va nooziq-ovqat mahsulotlarining ulushlari

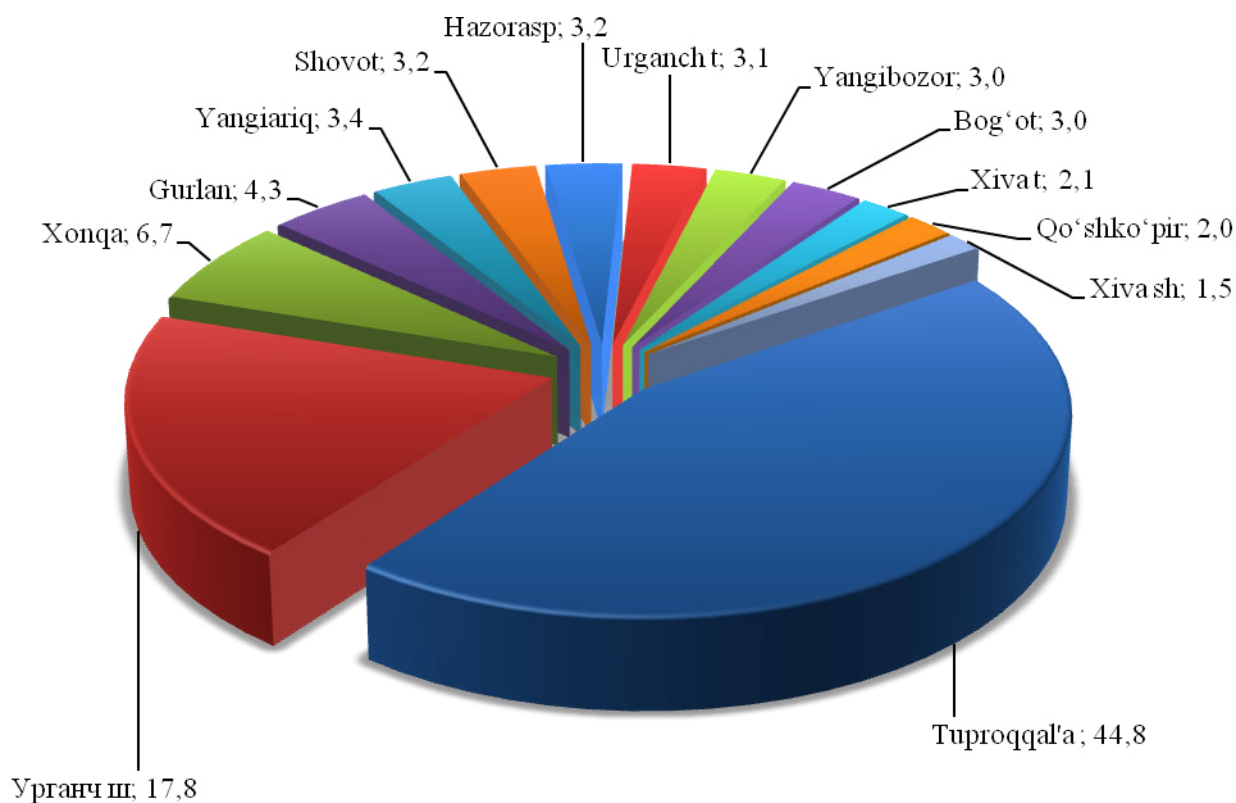


Hududlar bo'yicha sanoat va iste'mol tovarlari ishlab chiqarish
(2020 yil yanvar-iyun oylari uchun)
(o'tgan yilning tegishli davriga nisbatan, % da)

<i>SHahar va tumanlar nomi</i>	<i>Sanoat mahsulotlari, mlrd. so'mda 1)</i>	<i>2019 yil yanvar-iyun oylariga nisbatan ishlab chiqarish indeksi %</i>	<i>Iste'mol tovarlari, mlrd. so'm 1)</i>	<i>2019 yil yanvar-iyun oylariga nisbatan, % da</i>
Xorazm viloyat bo'yicha	4605,7	103,7	2858,1	108,1
Urganch sh.	902,5	94,0	476,5	88,0
Xiva sh.	71,3	108,3	39,6	91,3
Bog'ot	137,4	102,8	60,8	113,1
Gurlan	199,6	103,1	56,9	92,1
Qo'shko'pir	94,3	107,1	29,5	72,2
Urganch	145,0	103,7	105,7	104,8
Hazorasp	146,3	112,0	40,4	71,2
Tuproqqal'a	2063,9	106,1	1771,9	125,2
Xonqa	306,8	100,0	108,8	96,3
Xiva	95,2	121,8	33,2	58,0
Shovot	149,3	105,9	59,6	90,8
Yangiariq	155,5	135,7	33,7	63,5
Yangibozor	138,6	145,7	41,5	102,1

¹⁾ Hududlar bo'yicha taqsimlanmagan ma'lumotlarni qo'shgan holda

Sanoat ishlab chiqarishda hududlarning ulushi %da



Diagrammada ko'rinib turibdiki, sanoat mahsulotlari ishlab chiqarish hajmida ulushi Yuqori bo'lgan Tuproqqal'a tumani 44,8 foiz, Urganch shahri 19,6 foiz, Xonqa 6,7 foiz, Gurlan tumani 4,3 foiz, Yangiariq tumani 3,4 foizni va hamda eng past bo'lgan Xiva tumani 2,1foiz , Qo'shko'pir tumani 2,0 foiz va Xiva shahri 1,5 foizni tashkil qildi.

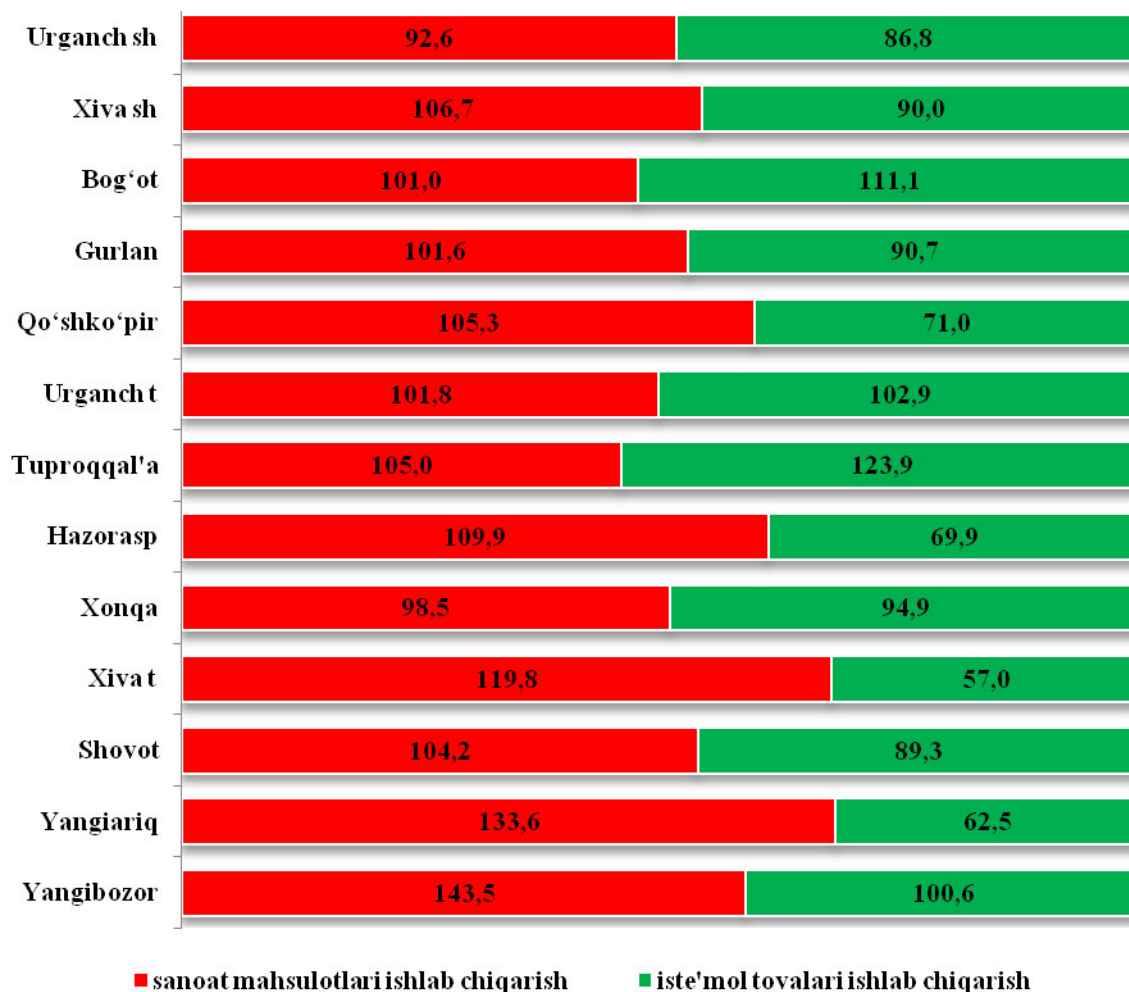
**2020 yil yanvar-iyun oylarida aholi jon boshiga to‘g‘ri keladigan
sanoat mahsulotlari va iste‘mol mollari ishlab chiqarish, ming so‘m**

<i>SHahar va tumanlar nomi</i>	<i>Sanoat mahsulotlari ishlab chiqarish</i>	<i>Iste‘mol mollari</i>
Xorazm viloyat bo‘yicha	2460,9	1527,1
Urganch sh.	6258,8	3304,4
Xiva sh.	772,8	428,9
Bog‘ot	836,5	370,0
Gurlan	1347,9	384,2
Qo‘shko‘pir	548,5	171,8
Urganch	730,3	532,6
Hazorasp	756,6	208,8
Tuproqqal‘a	37466,8	32166,7
Xonqa	1648,9	584,9
Xiva	656,0	228,4
Shovot	880,1	351,5
Yangiariq	1342,7	291,3
Yangibozor	1589,8	476,1

Aholi jon boshiga sanoat mahsulotlari ishlab chiqarishning tabaqalanishi tahlili Tuproqqal‘a tumanida (37466,8 ming so‘m), Urganch shahrida (6258,8 ming so‘m), o‘rtacha viloyat darajasi ko‘rsatkichidan (2460,9 ming so‘m) Yuqoriligini ko‘rsatmoqda.

Qolgan Xiva shahri (772,8 ming so‘m), Hazorasp tumani (756,6 ming so‘m), Urganch tumani (730,3 ming so‘m), Xiva tumani (656,0 ming so‘m) va Qo‘shko‘pir tumanida (548,5 ming so‘m) past ko‘rsatkich ekanligini ko‘rish mumkin.

2020 yil yanvar-iyun oylarida aholi jon boshiga to‘g‘ri keladigan sanoat mahsulotlari ishlab chiqarish va iste‘mol tovalari ishlab chiqarish, 2019 yil yanvar-iyun oylariga nisbatan %



Hududlar kesimida aholi jon boshiga o‘rtacha sanoat mahsulotlari ishlab chiqarish hajmining Yuqori o‘shish sur‘atlari Yangibozor tumani (2019 yilning yanvar-iyun oylariga nisbatan 143,5 %), Yangiariq (133,6%) va Xiva (119,8 %) tumanlarida kuzatildi.

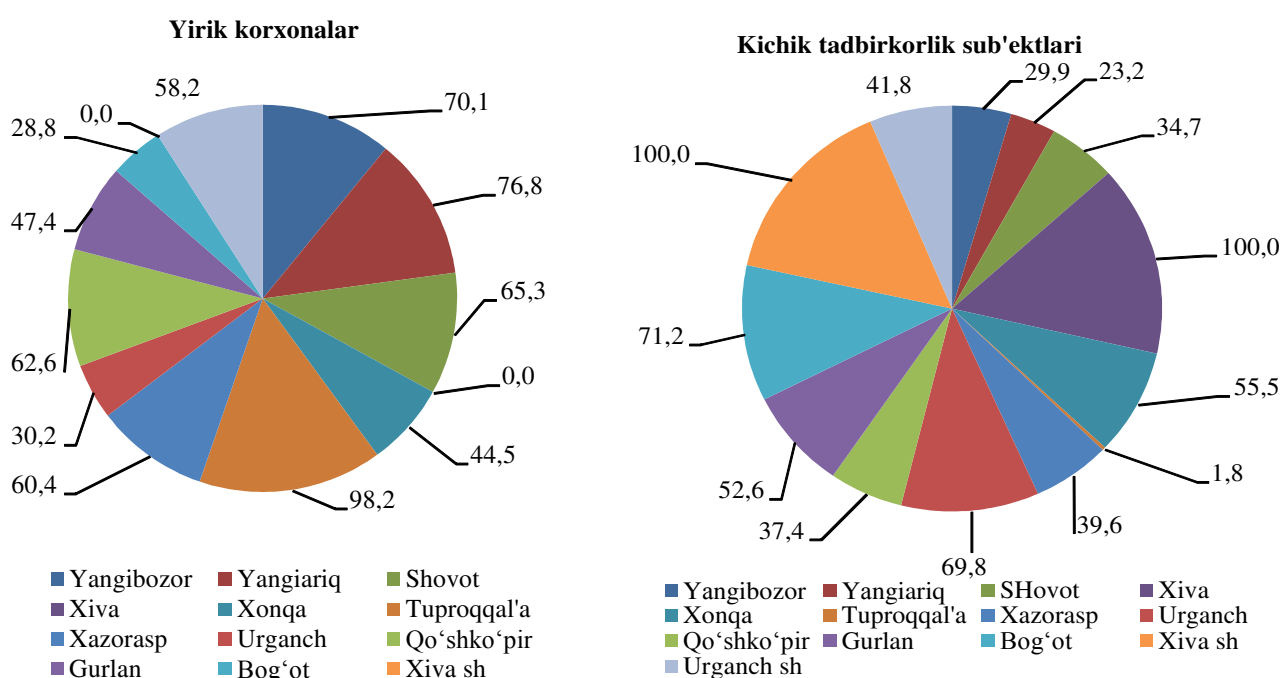
Shu bilan birga, Xonqa tumani (98,5 %) va Urganch shaharda (92,6 %) o‘shishning past sur‘atlari kuzatildi.

Sanoat ishlab chiqarishda kichik biznesning hissasi

Davlat dasturlari doirasida amalga oshirilayotgan chora-tadbirlar natijasida kichik tadbirkorlik sub'ektlari sanoat ishlab chiqarishda yildan yilga ularning xissasi tobora ortib bormoqda.

Xususan, 2020 yil yanvar-iyun oylarida viloyatda ular tomonidan sanoat mahsulotlari ishlab chiqarish hajmini o'tgan yilning mos davriga nisbatan 108,0 % ga oshishini ta'minladi va ishlab chiqarish hajmi 1278,7 mlrd. so'mni, o'z navbatida kichik biznesning jami sanoat ishlab chiqarishdagi ulushi esa 27,8 % tashkil etmoqda.

Hududlar bo'yicha yirik va kichik biznesning sanoat mahsulotlari ishlab chiqarishdagi ulushi, % da (2020 yil yanvar-iyun oylari)



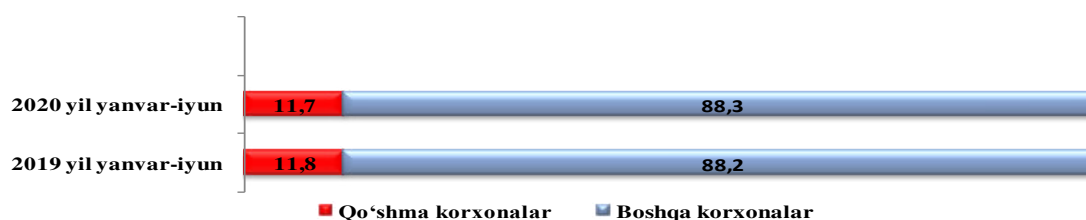
Hududlar kesimida kichik biznesning sanoat mahsulotlari ishlab chiqarishdagi eng Yuqori ulushi Xiva shahri (100,0 %), Xiva (100,0%), Bog'ot (71,2 %), Urganch (69,8%) tumanlarida kuzatildi.

Shu bilan birga, eng kichik ulush Yangiariq (23,2 %) va Tuproqqal'a (1,8 %) tumanlarida kuzatildi.

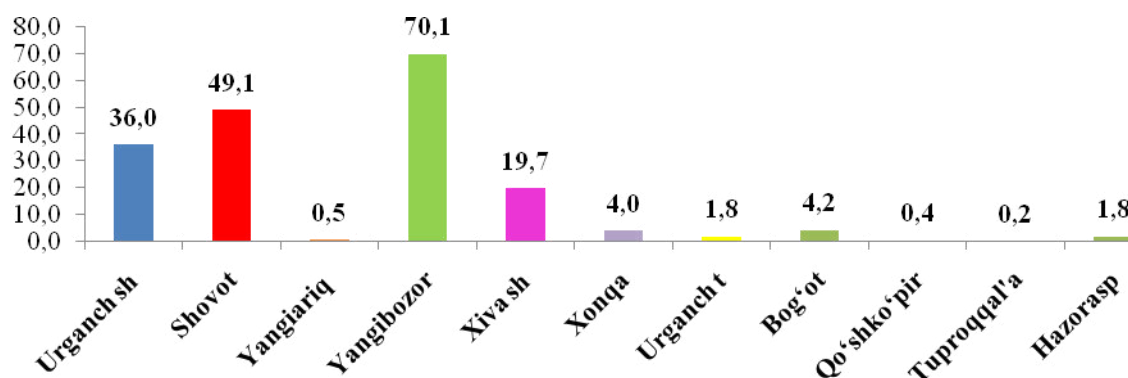
Qo'shma korxonalarining sanoat mahsulotlari ishlab chiqarilishi

Hisobot davrida 25 ta qo'shma korxonalar tomonidan 538,4 mlrd. so'mlik mahsulot ishlab chiqarildi. Ularning umumiy ishlab chiqarishdagi ulushi esa 11,7 % ni tashkil etdi.

Viloyatda qo'shma korxonalar mahsulotlarining sanoatning umumiy hajmidagi ulushi, %.



Sanoat mahsulotlari ishlab chiqarishda hududlar bo'yicha qo'shma korxonalarining umumiy hajmidagi ulushi %



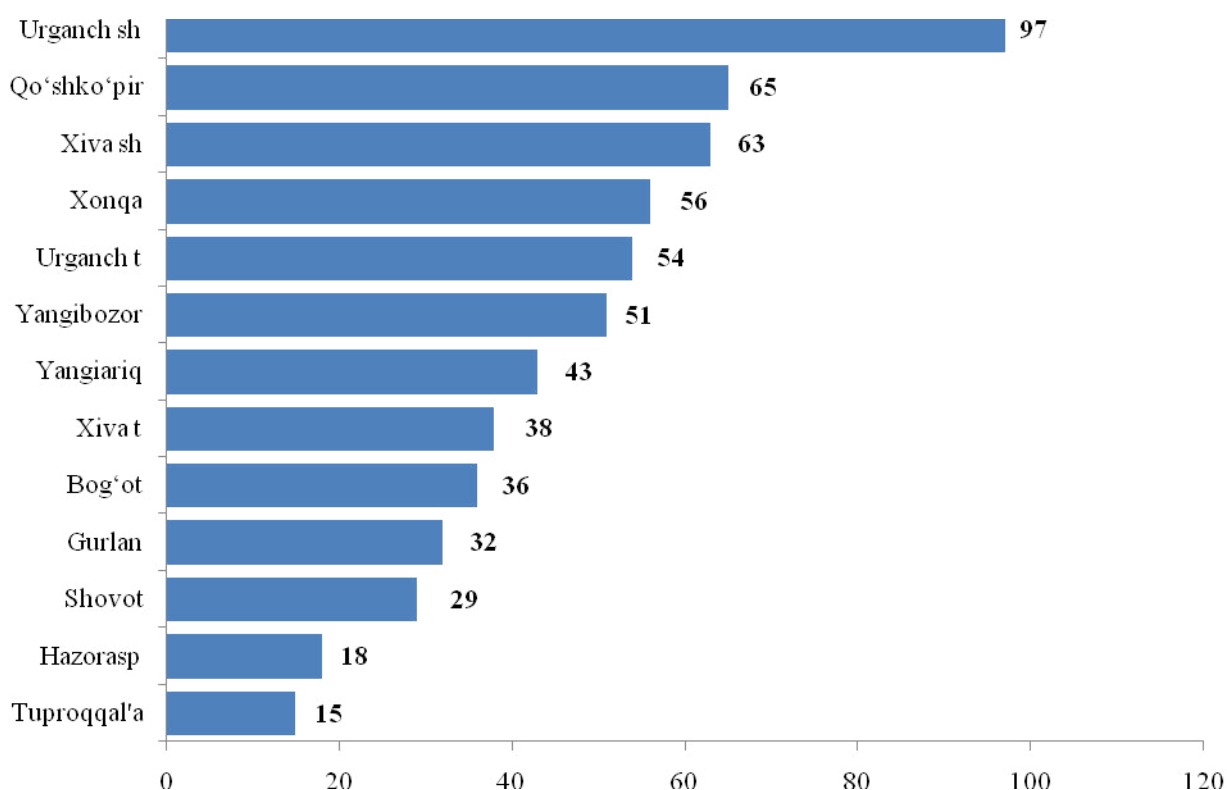
Faoliyat Yuritayotgan va yangi tashkil etilgan sanoat korxonalari

Bugungi kunda viloyatda 3269 ta sanoat korxonalari faoliyat ko'rsatayotgan bo'lib, ulardan 675 tasi (20,6 %) – Urganch shahriga, 388 tasi (11,9 %) – Urganch tumani, 294 tasi (9,0 %) – Xiva shahri, 265 tasi (8,1%) Xiva tumani hissasiga to'g'ri keladi.

Faoliyat Yuritayotgan sanoat korxonalari soni, birlik



**Yangi tashkil etilgan sanoat korxonalarini soni, birlik
(2020 yil yanvar-iyun)**



Viloyatda joriy yilning yanvar-iyun oylarida 597 ta yangi sanoat korxonalarini 97 Urganch shahri, 65 Qo'shko'pir tumani, 63 Xiva shahriga to'g'ri keladi.

**Tayyor mahsulotlar, butlovchi qismlar va materiallar ishlab chiqarishni mahalliyashtirish
Dasturining amalga oshirilishi**

Viloyat sanoat mahsulotlari ishlab chiqarishining rivojlanishiga tayyor mahsulotlar, butlovchi qismlar va materiallar ishlab chiqarishni mahalliyashtirish Dasturining amalga oshirilishi ham o'z ta'sirini ko'rsatdi, mazkur dastur doirasida kiritilgan 32 ta loyiha bo'yicha 40,5 mlrd. so'mlik mahsulotlar ishlab chiqarilgan.

**Tayyor mahsulotlar, butlovchi qismlar va materiallar ishlab chiqarishni mahalliyashtirish
Dasturining asosiy ko'rsatkichlari**

	2019 yil yanvar-iyun	2020 yil yanvar-iyun
Loyihalar soni, birlik	16	32
Korxonalar soni, birlik	8	23
Ishlab chiqarish hajmi, mlrd. so'm	12,1	40,5

Statistik ko'rsatkichlarga tushuntirish

Sanoat mahsuloti ishlab chiqarish hajmi – korxonadan ishlab chiqarilgan tayyor mahsulotlar, yarim tayyor, chetga sotishga mo'ljallangan, o'zining nosanoat bo'linmalariga va kapital qurilishga mo'ljallangan mahsulotlar hajmini o'z ichiga oladi; ishlab chiqarilishi hisobot davrida tugallanmagan uzoq muddatli mahsulotlarni ishlab chiqarish bo'yicha ishlar; sanoat tusidagi ishlar (xizmatlar);

Sanoat ishlab chiqarishida o'zgarish indeksleri – solishtirma davrlarda mahsulotlar (ishlar, xizmatlar) fizik hajmining o'zgarishini tavsiflovchi nisbiy ko'rsatkichdir;

Iste'mol mollari – asosan shaxsiy iste'mol yoki foyda olish bilan bog'liq bo'lmagan boshqa maqsadlarda foydalanadigan sanoat mahsulotlari; iste'mol mollari ishlab chiqarish hajmi amaldagi narxlarda (QQS va aksizlar bundan mustasno) hisoblab chiqiladi;

Natura ko'rinishida sanoat ishlab chiqarish hajmi – boshqa korxonalariga jo'natish uchun yoki ishlab chiqarishga mo'ljallangan mahsulotlarni, shu jumladan korxonaning sanoat ehtiyojlari uchun sarflangan mahsulotlarni o'z ichiga oladi, ya'ni Yapi mahsulot;

Ishlab chiqarishni texnologik rivojlanish darajasiga ko'ra guruhlash Evrostat texnologik faoliyatining tasnifi asosida ishlab chiqilgan.

Mahalliyashtirish darajasi – ishlab chiqarishda ishlatiladigan mahalliy materiallar, mehnat va intellektual resurslarning ulushini belgilaydi; mahalliyashtirish darajasini hisoblashda xarajatlar, soliq to'lovlari va ishlab chiqarish jarayoniga bevosita aloqador bo'lmagan boshqa imtiyozlar hisobga olinmaydi;

Mahsulot sotish hajmi – savdonarxlaridakeltiriladi (QQS va aksiyalar bundan mustasno);

Milliy va Yutada eksport qilinadigan mahsulotlarning qiymati – O'zbekiston Respublikasi Markaziy bankining kursi bo'yicha hisob-kitob qilgan holda to'ldiriladi.