

II. SANOAT

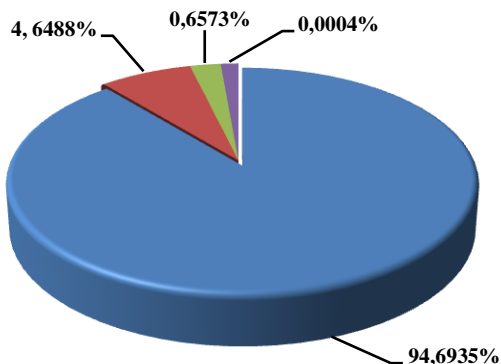
2019 yil yanvar-mart oylarida sanoat mahsulotlari ishlab chiqarish hajmi 1824,4 mlrd.soʻmni yoki oʻtgan yilning shu davriga nisbatan ishlab chiqarish indeksi 108,8 foizni tashkil etdi.

Hisobot davrida 1037,8 mlrd. soʻmlik xalq isteʼmol tovarlari ishlab chiqarilib, 2018 yil yanvar-mart oylariga nisbatan 118,9 foizni tashkil etdi. Jumladan, 209,0 mlrd. soʻmlik oziq-ovqat mahsulotlari, 822,1 mlrd. soʻmlik nooziq-ovqat mollari (2018 yil yanvar-mart oylariga nisbatan mos ravishda 102,1 foiz va 124,7 foiz) ishlab chiqarildi.

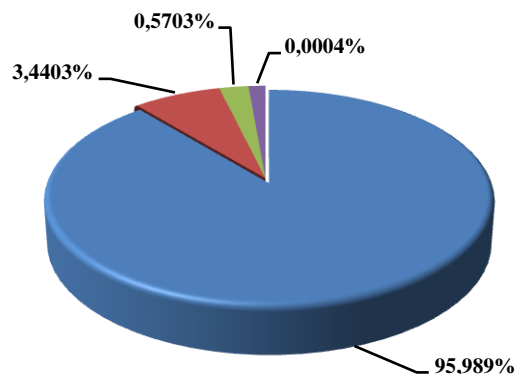
Tarmoqlararo sanoat kooperatsiyasini rivojlantirish, tayyor mahsulotlar, butlovchi qismlar va materiallar ishlab chiqarishni mahalliyashtirish dasturini amalga oshirish doirasida tadbirkorlik subʼektlari tomonidan 2019 yilning yanvar-mart oylarida 5,56 mlrd. soʻmlik mahalliyashtirilgan mahsulot ishlab chiqarildi.

**Iqtisodiy faoliyat turlari boʻyicha sanoat
mahsulotlarini ishlab chiqarish tarkibi yanvar- mart holatiga**
(jami sanoat maxsulotlari ishlab chiqarish xajmiga nisbatan foizda)

2018 yil yanvar-mart



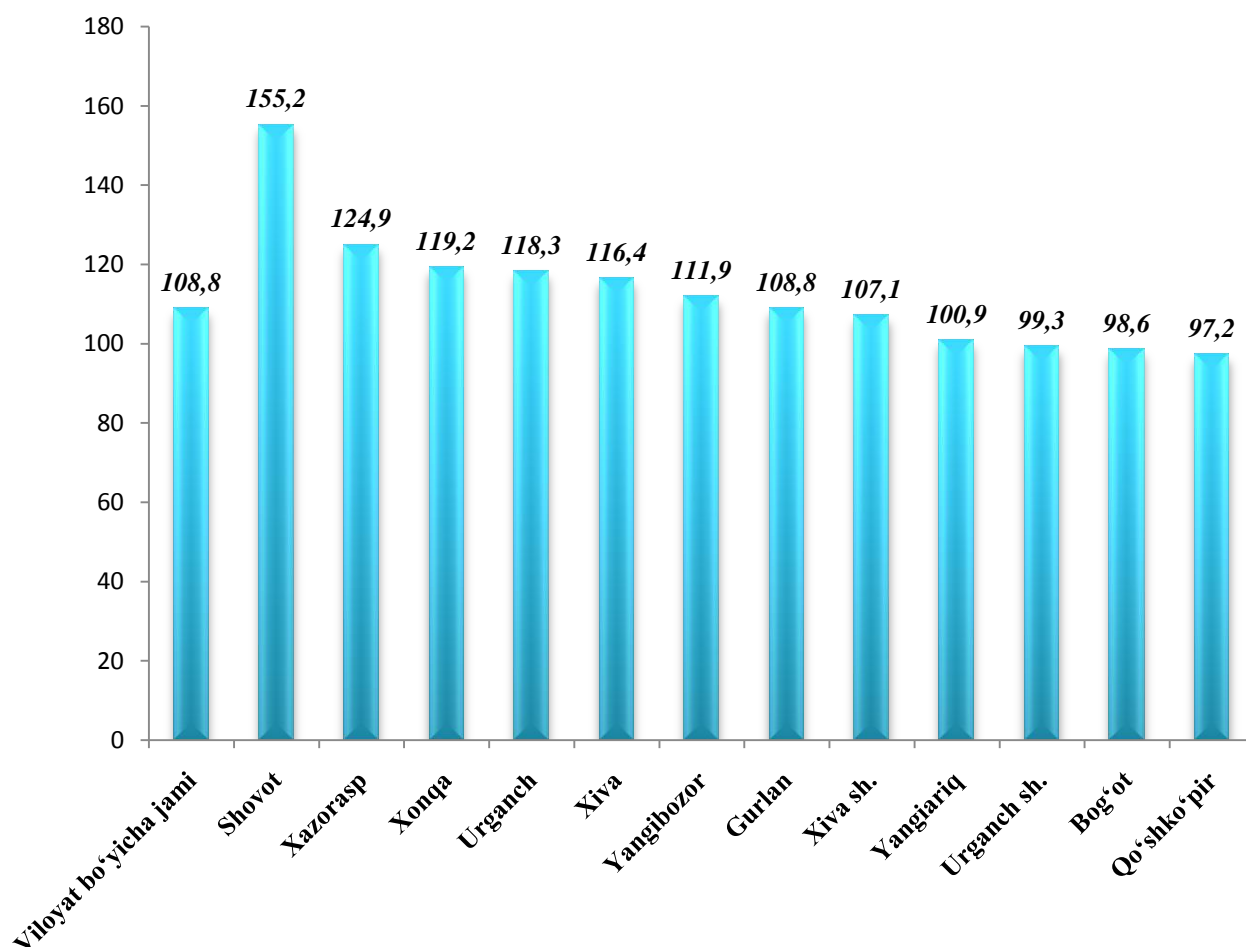
2019 yil yanvar-mart



- Ishlab chiqaradigan sanoat
- Elektr, gaz, bugʻ bilan taʼminlash va havoni konditsiyalash
- Suv bilan taʼminlash, kanalizatsiya tizimi, chiqindilarni yigʻish va utilitatsiya qilish
- Togʻ-kon sanoati va ochiq konlarni ishlash

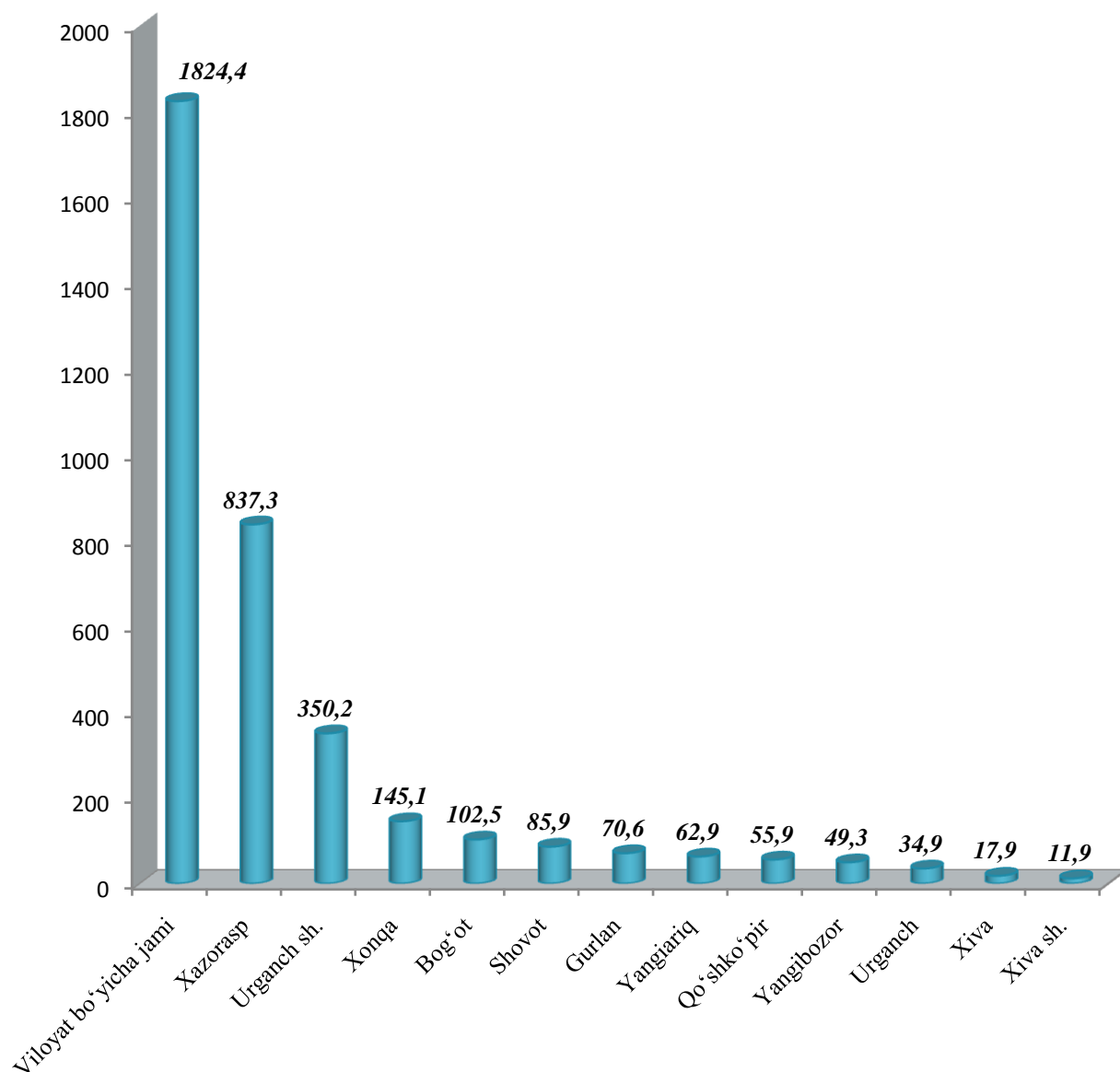
Sanoat mahsulotlari ishlab chiqarish tarkibi ko‘proq qayta ishlash sanoatiga to‘g‘ri kelib, uning ulushi 95,989 foizni tashkil qildi. (2018 yilning yanvar-mart oylariga nisbatan ishlab chiqarish indeksi 109,9 foiz). Tog‘-kon sanoati va ochiq konlarni ishlash ulushi 0,0004 foizni (ishlab chiqarish indeksi 104,0 foiz), elektr, gaz, bug‘ bilan ta‘minlash va xavoni konditsiyalash ulushi 3,4403 foizni (ishlab chiqarish indeksi 94,4 foiz), suv bilan ta‘minlash, kanalizatsiya tizimi, chiqindilarni yig‘ish va utilizatsiya qilish ulushi 0,5703 foizni (ishlab chiqarish indeksi 122,7 foiz) tashkil qiladi.

2019 yil yanvar-mart oylarida shahar va tumanlar kesimida sanoat mahsulotlari ishlab chiqarish o‘sish sur‘atlari (foizda)



Sanoat mahsulotlari ishlab chiqarish hajmida o‘sish darajasi yuqori bo‘lgan Shovot tumani (2018 yil yanvar-mart oylariga nisbatan 155,2 foiz), Xazorasp tumani (2018 yil yanvar-mart oylariga nisbatan 124,9 foiz), Xonqa tumani (119,2 foiz), Urganch tumani (118,3 foiz), Xiva tumani (116,4 foiz), va Yangibozor tumani (111,9 foiz)ga o‘sganini va Urganch shaxri (99,3 foiz), Bog‘ot tumani (98,6 foiz), Qo‘shko‘pir tumani (97,2 foiz)ga past o‘sishga ega bo‘lganini ko‘rish mumkin.

2019 yil yanvar-mart oylarida shahar va tumanlar kesimida sanoat mahsulotlari ishlab chiqarish hajmi to'g'risida (mlrd.so'mda)



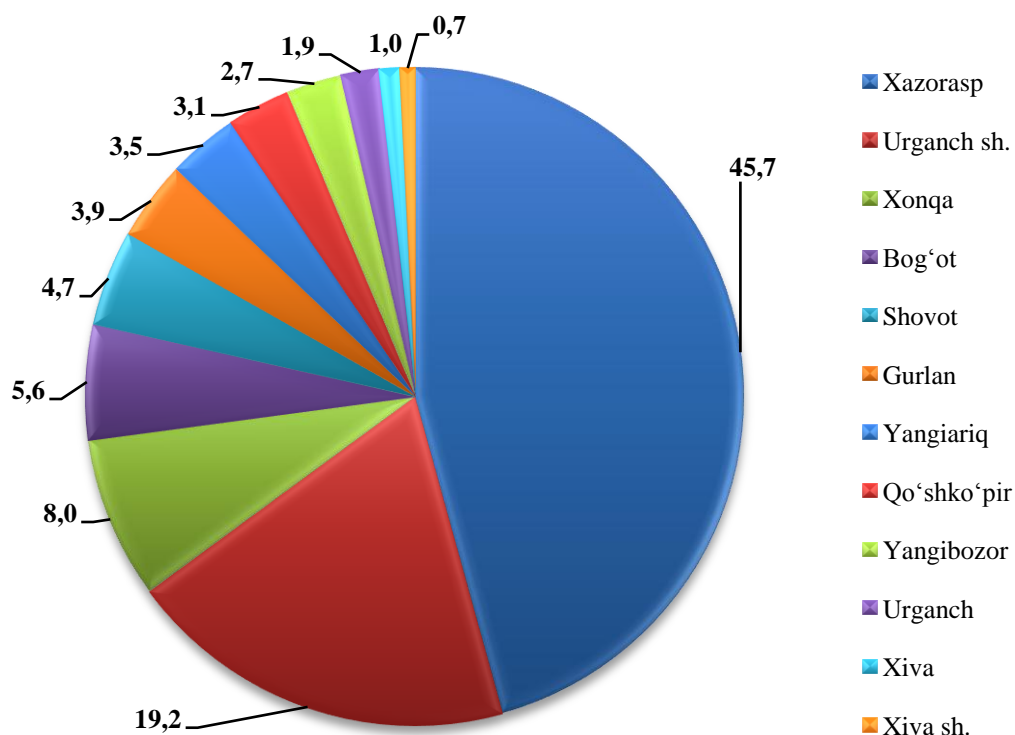
Viloyatda sanoat mahsulotlari ishlab chiqarish hajmi bo'yicha yuqori bo'lgan Xazorasp tumani, Urganch shahri, Xonqa, Bog'ot va Shovot tumanlariga to'g'ri keladi.

**Ishlab chiqaradigan sanoatda yirik sanoat korxonalari
tomonidan natura ko‘rinishida ayrim turdagi sanoat
mahsulotlarini ishlab chiqarish
(2019 yil yanvar-mart oylari uchun)**

<i>Maxsulot turlari</i>	<i>2019 yil yanvar-mart</i>	<i>2018 yil yanvar-mart</i>	<i>O‘shish sur‘ati, foiz hisobida</i>
Gidro elektrstansiyalari ishlab chiqargan elektr energiyasi – mlnkVts	34,8	68,9	50,5
Issiklik energiyasi – ming Gkal.	71,1	47,8	149,0
Engil avtomobillari - dona	10388	7311	142,1
Yuk avtomobillari – dona	1950	1284	151,9
Aroq – ming litr	208	400	52,0
Uzum vinosi yoki uzum turupini disterlash natijasida olingan spirt nastoykalari konyak spirtidan tashkari – ming litr	5,9	6,0	98,3
Tabiiy yox va kizil desert uzum vinolari – ming litr	300	330	90,9
Yumshok bug‘doy va spelta uni – tonna	19677,9	18323,1	107,4
Makaron maxsulotlari va shu kabi xamirdan tayyorlangan maxsulotlar– tonna.	0,0	119,3	0,0
Birinchi navli undan tayyorlangan bug‘doy noni, og‘irligi 600 gr. (buxanka) – tonna	469,2	390,3	120,2
Milliy non (yopgan non) – tonna	138,1	59,8	2,3 m
Tozalangan o‘simlik yog‘i – tonna	5810,0	7076,0	82,1
Xo‘jalik sovuni – tonna	2717	3103	87,6
Paxta tolasi – tonna	26751	33710	79,4
Paxta chigiti- tonna	42468	52465	80,9
Paxta chigiti (lint) - tonna	2149	2749	78,2

Viloyatda yirik korxonalar tomonidan faoliyat turlari bo'yicha asosiy turdagi mahsulot ishlab chiqarish o'tgan yilga nisbatan Hidro elektr stansiyalari ishlab chiqargan elektr energiyasi 50,5 foiz, aroq 52,0 foiz, paxta tolasi 79,4 foiz, paxta chigiti 80,9 foiz, paxta tiviti (lint) 78,2 foizga kamayganligini kuzatildi.

Shahar va tumanlarning viloyat jami sanoat ishlab chiqarish hajmidagi ulushi
(2019 yil yanvar-mart oylari uchun)



Sanoat mahsulotlari ishlab chiqarish hajmida ulushi yuqori bo'lgan Xazorasp tumani 45,9 foiz Urganch shahri 19,2 foiz, Xonqa tumani 8,0 foiz, Bog'ot tumani 5,6 foiz va Shovot tumani 4,7 foizni va eng past bo'lgan Yangibozor tumani 2,7 foiz, Urganch tumani 1,9 foiz, Xiva tumani 1,0 foiz hamda 0,7 foiz Xiva shahriga to'g'ri keladi.

2019 yil yanvar-martda iqtisodiy faoliyat turlari bo'yicha sanoat mahsulotini ishlab chiqarish

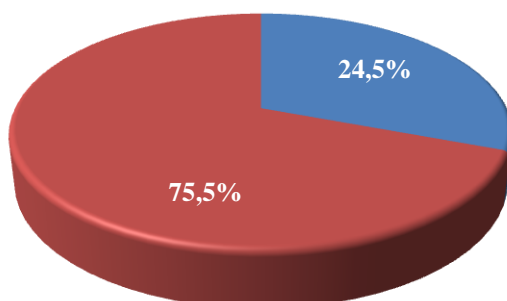
	<i>mlrd. so'm</i>	<i>Ishlab chiqarish indeksi, foiz hisobida</i>
Iqtisodiy faoliyatning alohida turlari bo'yicha sanoat mahsulotlari ishlab chiqarish hajmi	1824,4	108,8
Tog'- kon sanoati va ochiq konlarni ishlash	0,01	104,0
<i>ulardan:</i>		
Tog'- kon sanoatigabog'liq boshqa faoliyat	0,01	104,0
Qayta ishlash sanoati	1751,2	109,9
<i>undan:</i>		
Oziq- ovqat mahsulotlari ishlab chiqarish	273,9	99,3
Ichimliklar, tamaki mahsulotlari ishlab chiqarish	37,9	90,4
To'qimachilik mahsulotlari ishlab chiqarish	518,1	103,1
Kiyim ishlab chiqarish	6,4	101,2
Teri va unga tegishli mahsulotlar ishlab chiqarish	2,0	103,4
Yog'och va po'kak buyumlar, pohl va to'qish uchun materiallardan buyumlar ishlab chiqarish	0,9	96,4
Qog'oz va qog'oz mahsulotlarini ishlab chiqarish	3,1	99,7
Yozilgan materiallarni nashr qilish va aks ettirish	0,1	105,2
Neftni qayta ishlash mahsulotlari ishlab chiqarish	0,01	103,9
Kimyo mahsulotlari ishlab chiqarish	3,6	105,1
Asosiy farmatsevtika mahsulotlari va preparatlari ishlab chiqarish	2,0	103,7
Rezina va plastmassa buyumlar ishlab chiqarish	5,4	98,7

	<i>mlrd. so'm</i>	<i>Ishlab chiqarish indeksi, foiz hisobida</i>
Boshqa nometall mineral mahsulotlar ishlab chiqarish	38,0	104,3
Metallurgiya sanoati	4,7	104,5
Mashina va uskunalardan tashqari tayyor metall buyumlar ishlab chiqarish	24,5	99,0
Kompyuter va elektron optikali mahsulotlar ishlab chiqarish	0,002	105,9
Elektr uskunalari ishlab chiqarish	4,4	104,8
Boshqa toifalarga kiritilmagan mashina va uskunalari ishlab chiqarish	36,4	126,3
Avtotransport vositalari, treylar va yarim pritseplar ishlab chiqarish	758,7	134,3
Mebel ishlab chiqarish	4,2	104,3
Boshqa tayyor buyumlar ishlab chiqarish	22,9	100,9
Mashina va uskunalarni ta'mirlash va o'rnatish hamda tayyor metall buyumlar ishlab chiqarish	4,1	101,4
Elektr, gaz, bug' bilan ta'minlash va havoni konditsiyalash	62,8	94,4
Suv bilan ta'minlash; kanalizatsiya tizimi, chiqindilarni yig'ish va utilizatsiya qilish	10,4	122,7
Iste'mol tovarlarini ishlab chiqarish	1037,8	118,9
<i>shu jumladan:</i>		
oziq-ovqat tovarlari	215,7	101,1
nooziq-ovqat tovarlari	822,1	124,7

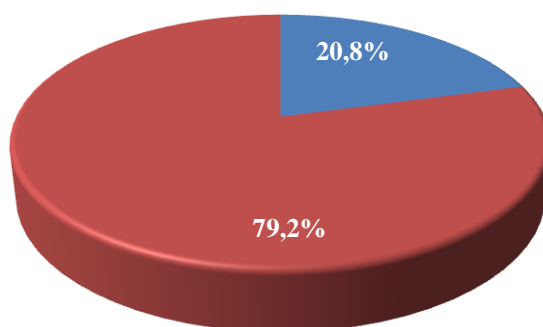
Faoliyat turlari bo'yicha ishlab chiqarish 2019 yil yanvar-mart oylarida oziq-ovqat mahsulotlari ishlab chiqarish 99,3 foiz, ichimliklar va tamaki mahsulotlari ishlab chiqarish 90,4 foiz, yog'och va po'kak buyumlar, pohl va to'qish uchun materiallardan buyumlari, ishlab chiqarish 96,4 foiz, Qog'oz va qog'oz mahsulotlarini ishlab chiqarish 99,7 foiz, Rezina va plastmassa buyumlar ishlab chiqarish 98,7 foiz, mashina va uskunalarni ta'mirlash va o'rnatish hamda tayyor metall buyumlar ishlab chiqarish 99,0 foiz, Elektr, gaz, bug' bilan ta'minlash va havoni konditsiyalash 94,4 foizga kamaygan.

Iste'mol tovarlari ishlab chiqarish tarkibi
(jami iste'mol tovarlari ishlab chiqarish xajmiga nisbatan foizda)

2018 yil yanvar-mart



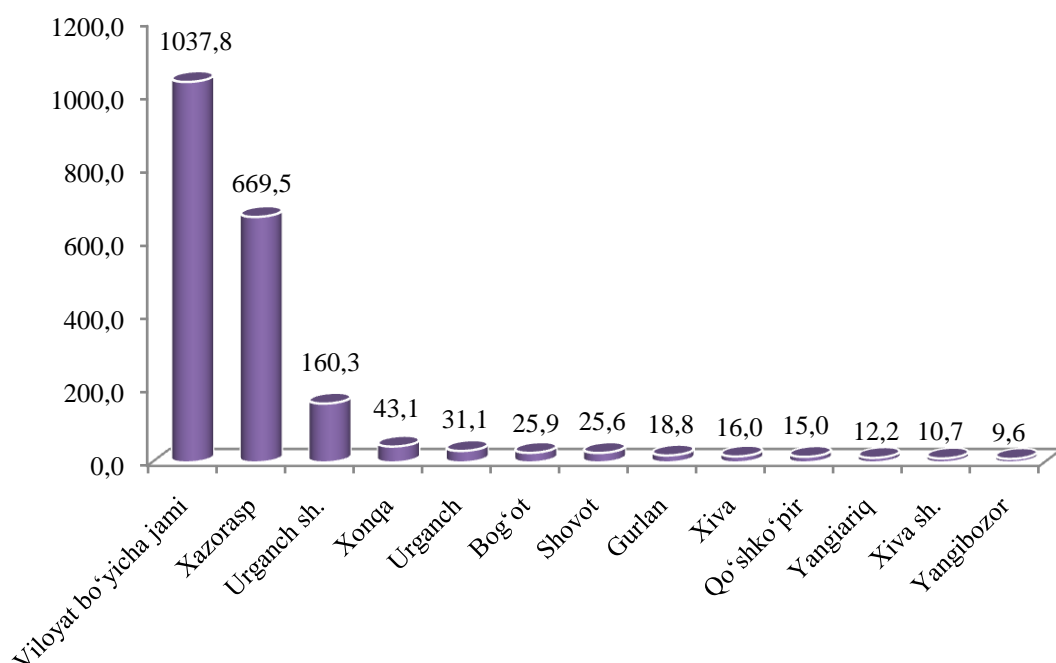
2019 yil yanvar-mart



■ **Nooziq-ovqat**
■ **Oziq-ovqat**

Iste'mol tovarlari ishlab chiqarish tarkibida oziq-ovqat tovarlari ishlab chiqarish ulushi 2019 yil yanvar-mart oylarida 24,5 foizdan 20,8 foizga kamayganligi, nooziq-ovqat tovarlari ishlab chiqarish esa 75,5 foizdan 79,2 foizga ko'payganligi kuzatildi.

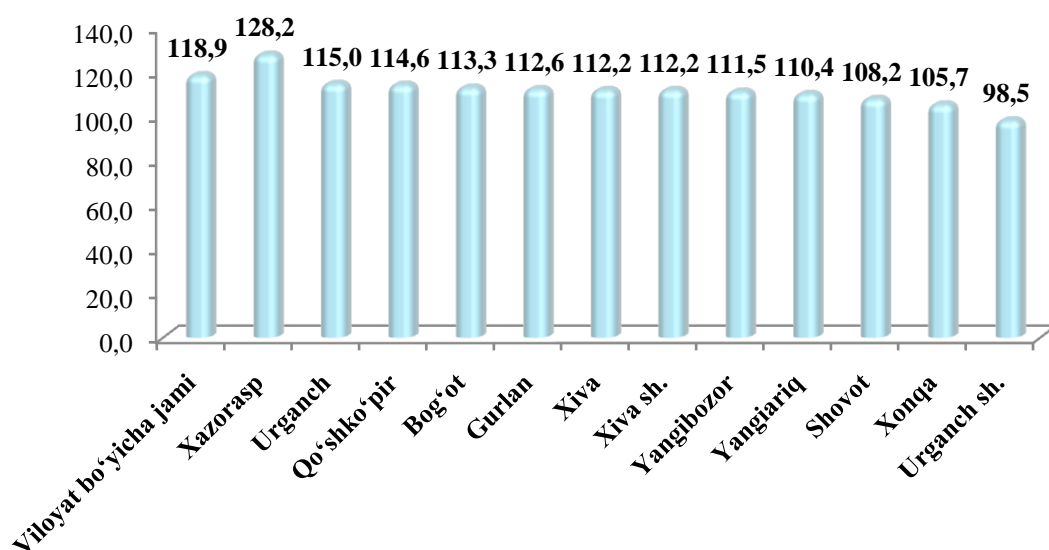
2019 yil yanvar-mart oylarida iste'mol tovarlari ishlab chiqarish
(mlrd. so'm)



Tayyor mahsulotlar turlarini kengaytirish va ishlab chiqarishni qo'llab-quvvatlash, kichik biznes sub'ektlari tomonidan zamonaviy texnologiyalar olib kelinishi natijasida viloyatda 1037,8 mlrd.so'mlik xalq iste'mol tovarlari ishlab chiqarilib, 2018 yilning yanvar-mart oylariga nisbatan 118,9 foizni tashkil etdi.

Jami sanoat mahsulotlari ishlab chiqarishdagi ulushi 56,9 foizni tashkil qildi.

2019 yil yanvar-mart oylarida iste'mol tovarlari ishlab chiqarish o'sish sur'ati (foizda)



Shahar va tumanlar kesimida o'tgan yilga nisbatan o'sish sur'atini ko'radigan bo'lsak, eng yuqori bo'lgan Xazorasp tumani 128,2 foiz, Urganch tumani 115,0 foiz, Qo'shko'pir tumani 114,6 foiz, Bog'ot tumani 113,3 foiz va Gurlan tumani 112,6 foizga o'sgan.

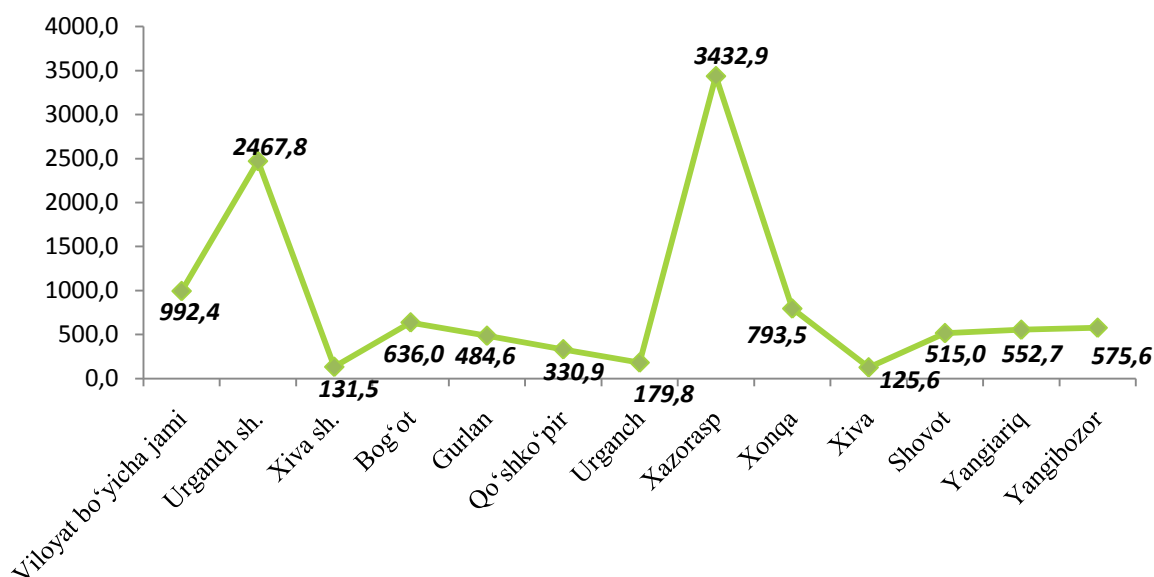
Shuningdek, jami iste'mol tovarlari ishlab chiqarish ulushida 2018 yil yanvar-mart oylarida Xazorasp tumani 56,2 foizdan 2019 yilda 64,5 foizga oshgan bo'lsa, Urganch shahri 19,4 foizdan 15,4 foizga, Xonqa tumani 4,8 foizdan 4,2 foizga va Gurlan tumani 2,3 foizdan 1,8 foizga kamaygan.

Sanoat mahsulotlari va iste'mol tovarlari ishlab chiqarish hajmi
(2019 yil yanvar-mart oylari uchun)

	<i>Sanoat mahsulotlari, mlrd.so'mda¹⁾</i>	<i>Ishlab chiqarish indeksi, % da</i>	<i>Iste'mol tovarlari, mlrd.sumda¹⁾</i>	<i>2018 yil yanvar-mart oyiga nisbatan, % da</i>
Viloyat bo'yicha jami	1824,4	108,8	1037,8	118,9
<i>shaharlar:</i>				
Urganch sh.	350,2	99,3	160,3	98,5
Xiva sh.	11,9	107,1	10,7	112,2
<i>tumanlar:</i>				
Bog'ot	102,5	98,6	25,9	113,3
Gurlan	70,6	108,8	18,8	112,6
Qo'shko'pir	55,9	97,2	15,0	114,6
Urganch	34,9	118,3	31,1	115,0
Xazorasp	837,3	124,9	669,5	128,2
Xonqa	145,1	119,2	43,1	105,7
Xiva	17,9	116,4	16,0	112,2
Shovot	85,9	155,2	25,6	108,2
Yangiariq	62,9	100,9	12,2	110,4
Yangibozor	49,3	111,9	9,6	111,5

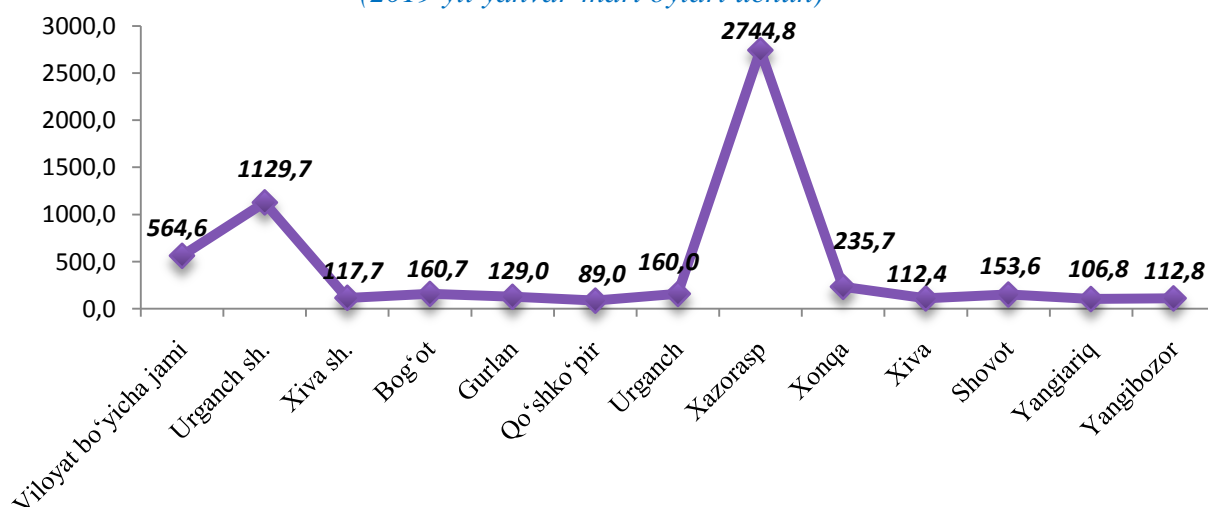
¹⁾Hududlar bo'yicha taqsimlanmagan ma'lumotlarni qo'shgan holda

**Shaxar va tumanlar bo'yicha aholi jon boshiga sanoat mahsulotlari ishlab chiqarish
hajmi, ming so'mda**
(2019 yil yanvar-mart oylari uchun)



2019 yil yanvar-mart oylarida aholi jon boshiga sanoat mahsulotlari ishlab chiqarish viloyat bo'yicha 992,4 ming so'mni tashkil qilib, o'tgan yilga nisbatan o'sish sur'ati 107,0 foizni tashkil qildi. Shahar va tumanlar kesimida tahlil shuni ko'rsatmoqdaki, 2018 yil yanvar-mart oylarida Xazorasp tumani 2124,4 ming so'mdan 2019 yil yanvar-martida 3432,9 ming so'mga, Urganch shahri 2111,5 ming so'mdan 2467,8 ming so'mga, Bog'ot tumani 480,2 ming so'mdan 636,0 ming so'mga oshgan bo'lsa, Shovot tumani 355,2 ming so'mdan 515,0 ming so'mga va Xiva shahri 126,4 ming so'mdan 131,5 ming so'mga oshgani kuzatildi.

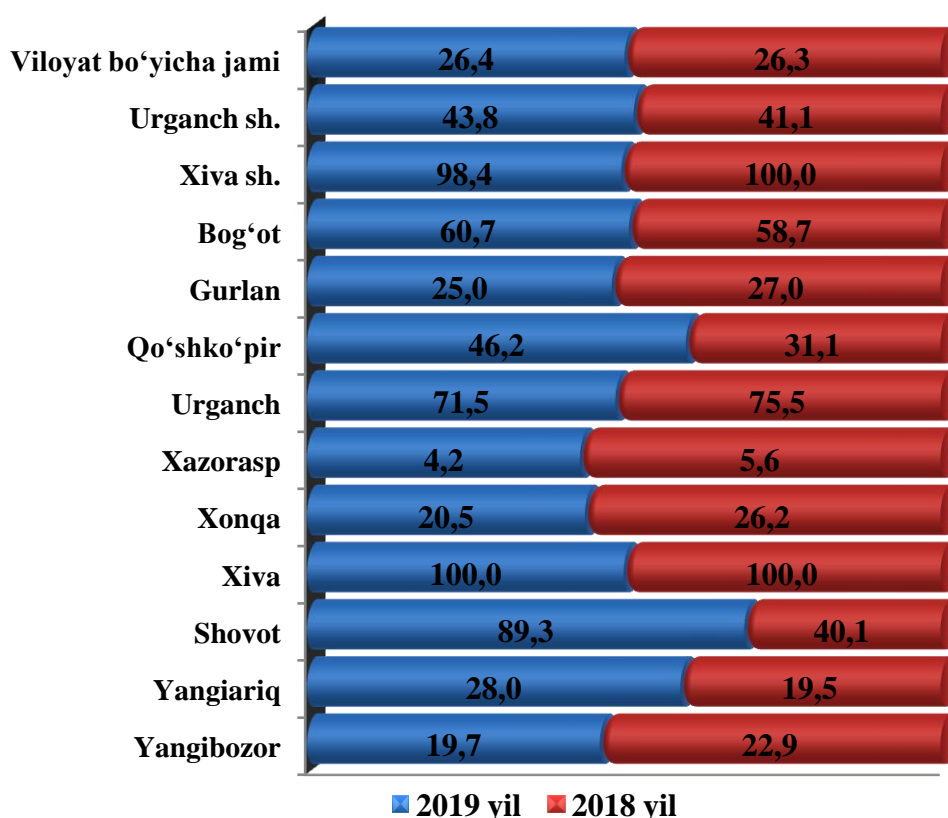
**Shahar va tumanlar bo'yicha aholi jon boshiga iste'mol tovarlari ishlab chiqarish hajmi,
ming so'mda**
(2019 yil yanvar-mart oylari uchun)



Aholi jon boshiga iste'mol tovarlari ishlab chiqarish viloyat bo'yicha 564,6 ming so'mni tashkil qilib, o'tgan yilga nisbatan o'sish sur'ati 116,9 foizni tashkil qildi. 2018 yil yanvar-mart oylarida Xazorasp tumani 1742,2 ming so'mdan 2019 yilda 2744,8 ming so'mga, Urganch shahri 1029,6 ming so'mdan 1129,7 ming so'mga, Shovot tumani 138,5 ming so'mdan 153,6 ming so'mga, Yangiariq tumani 97,5 ming so'mdan 106,8 ming so'mga oshgan bo'lsa, Urganch tumani 135,9 ming so'mdan 160,0 ming so'mga kamaygani kuzatildi.

Shaxar va tumanlar bo'yicha kichik biznesning sanoat mahsulotlari ishlab chiqarishdagi ulushi, % da

(2019 yil yanvar-mart va 2018 yil yanvar-mart oylari uchun)



Sanoat mahsulotlari ishlab chiqarish hajmida kichik biznesning ulushi 2019 yil yanvar-mart oylarida 26,4 foizni tashkil qildi. Ushbu ko'rsatkich bo'yicha eng yuqori bo'lgan Xiva tumani 100,0 foiz, Xiva shahri 98,4 foiz bo'lib, eng kam Xonqa tumani 20,5 foiz, Yangiariq 28,0 foiz, Yangibozor tumani 19,7 foiz va 4,2 foiz Xazorasp tumanlariga to'g'ri keladi.