



**XORAZM VILOYATI  
STATISTIKA BOSHQARMASI**

**XORAZM VILOYATINING  
DEMOGRAFIK HOLATI**

*2024- yil  
yanvar-mart*




**XORAZM VILOYATINING DOIMIY AHOLISI***2024- yil 1- aprel holatiga, dastlabki ma'lumotlar*

Xorazm viloyatida 2024- yil 1-aprel holatiga doimiy aholi soni 2002,8 ming kishini tashkil etib, yil boshiga nisbatan 7,3 ming kishiga yoki 0,4 % ga ko'paydi. Jumladan, shahar aholisi soni 661,9 ming kishini (jami aholi sonidagi ulushi 33,0 %), qishloq aholisi soni 1 340,9 ming kishini (67,0 %) tashkil etdi.

**Doimiy aholi soni****2 002,8** *ming kishi***Tabiiy o'sish****(+) 7,6** *ming kishi***Doimiy aholining yashash joyi bo'yicha taqsimlanishi****Shahar****33,0%****Qishloq****67,0%****Doimiy aholi sonining yillar bo'yicha taqsimlanishi****—** Aholi soni, ming kishi**—** Yillar bo'yicha o'sish sur'ati %

## Xorazm viloyati bo'yicha asosiy demografik ko'rsatkichlar

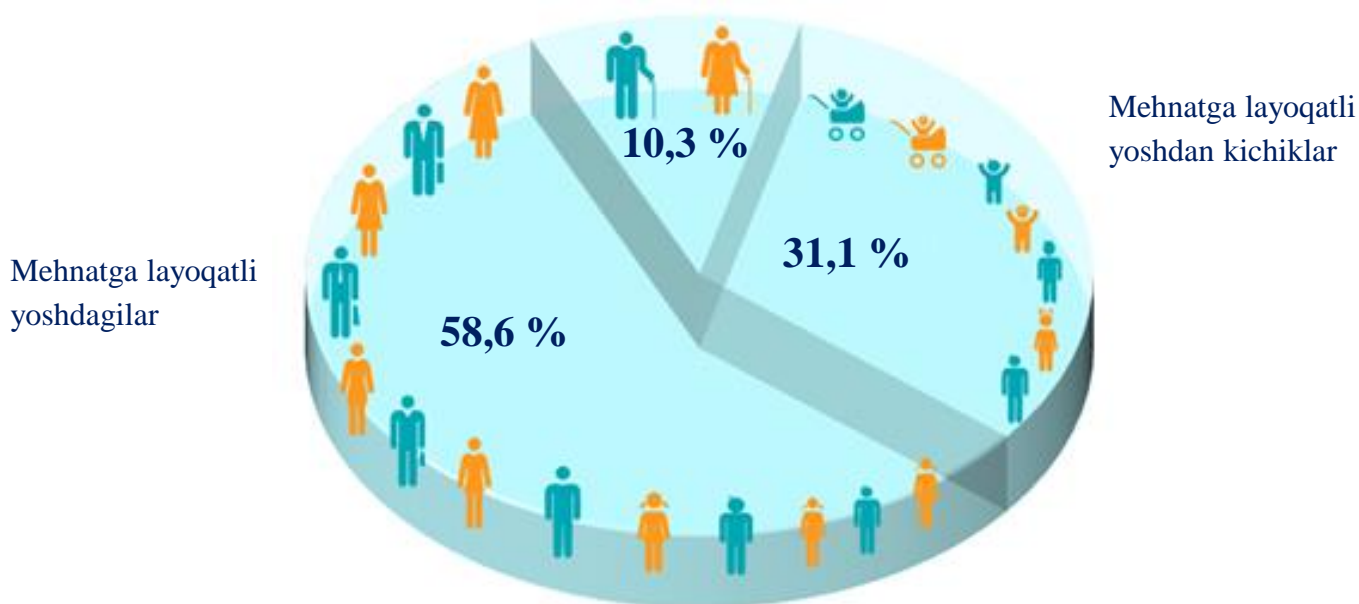
2024- yil yanvar-mart



## Yosh guruhlari bo'yicha aholi soni

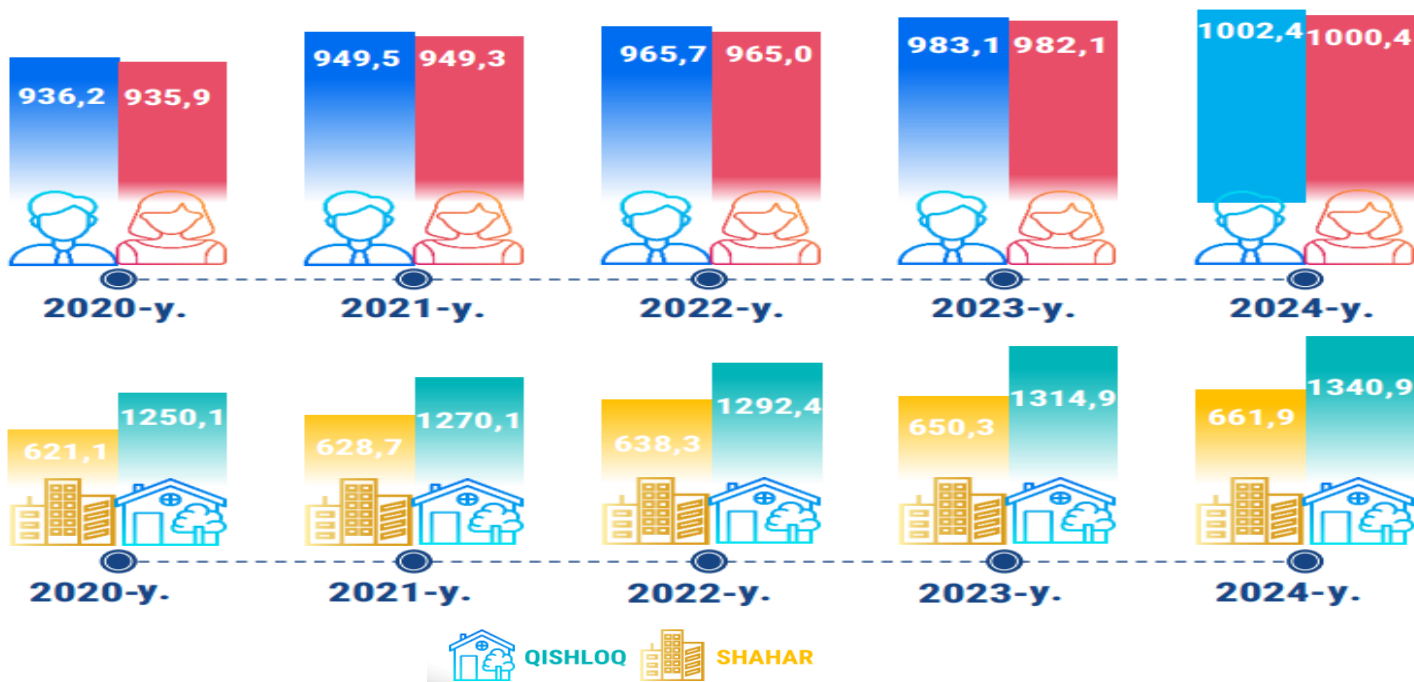
2024- yil 1- aprel holatiga

Mehnatga layoqatli yoshdan kattalar

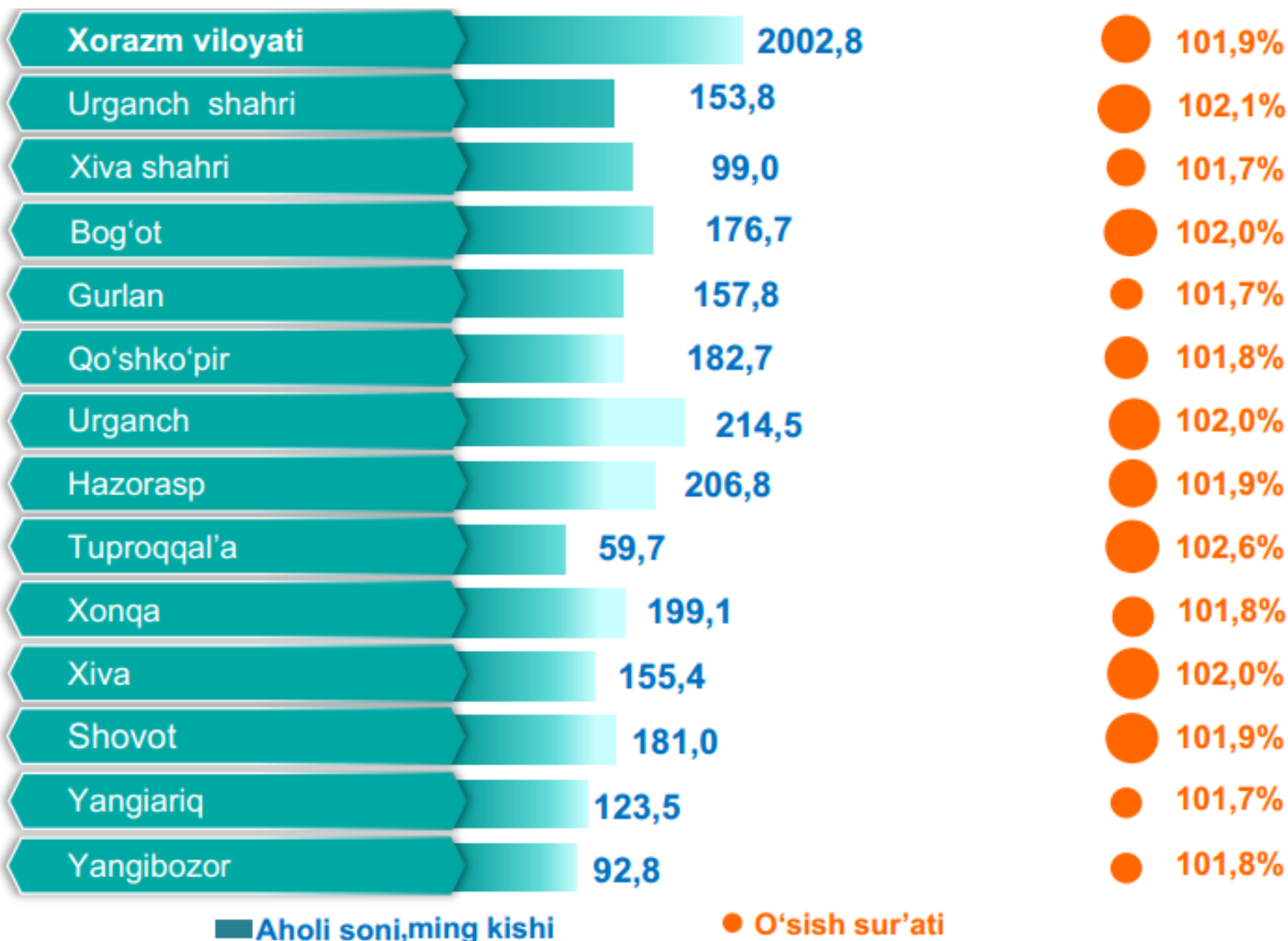


2024- yil 1-aprel holatiga ko'ra, viloyat doimiy aholisi sonining 31,1 %i mehnatga layoqatli yoshdan kichiklar, 58,6 %i mehnatga layoqatli yoshdagilar va 10,3 %i mehnatga layoqatli yoshdan kattalar hissasiga to'g'ri kelmoqda.

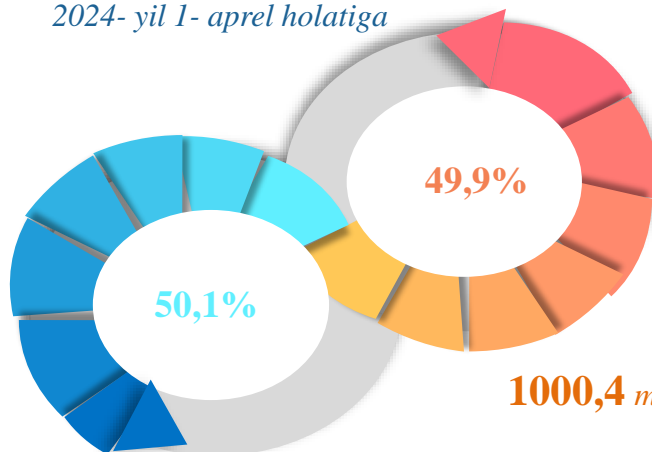
Yanvar-mart oylarida doimiy aholi sonining tarkibi (ming kishi)



2024-yil yanvar-mart holatiga hududlar bo'yicha doimiy aholi soni va o'tgan yilga nisbatan o'sish sur'ati



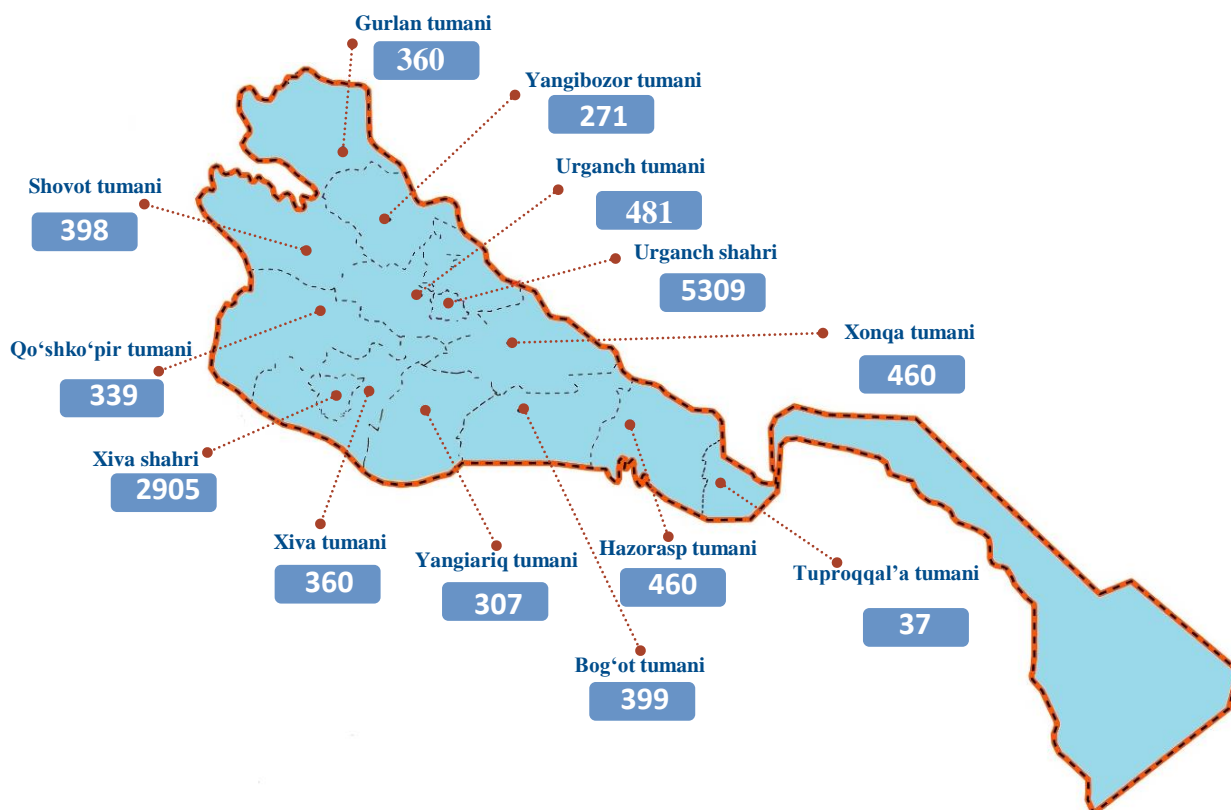
**Doimiy aholi sonining taqsimlanishi**
*2024- yil 1- aprel holatiga*

**1002,4** ming kishi

**Doimiy aholi sonining shahar va tumanlar bo'yicha taqsimlanishi**
*1- aprel holatiga, ming kishi*

	<b>2023- yil</b>	<b>2024- yil</b>	<b>O'sish sur'ati, % da</b>
Viloyat bo'yicha	<b>1965,2</b>	<b>2 002,8</b>	<b>101,9</b>
shaharlar :			
Urganch sh.	150,7	153,8	102,1
Xiva sh.	97,3	99,0	101,7
tumanlar:			
Bog'ot	173,2	176,7	102,0
Gurlan	155,1	157,8	101,7
Qo'shko'pir	179,4	182,7	101,8
Urganch	210,2	214,5	102,0
Hazorasp	202,9	206,8	101,9
Tuproqqal'a	58,2	59,7	102,6
Xonqa	195,6	199,1	101,8
Xiva	152,4	155,4	102,0
Shovot	177,6	181,0	101,9
Yangiariq	121,4	123,5	101,7
Yangibozor	91,2	92,8	101,8

## Xorazm viloyati bo'yicha aholi zichligi

2024- yil 1- aprel holatiga, 1 kv.km.ga to'g'ri keladigan aholi soni, kishi

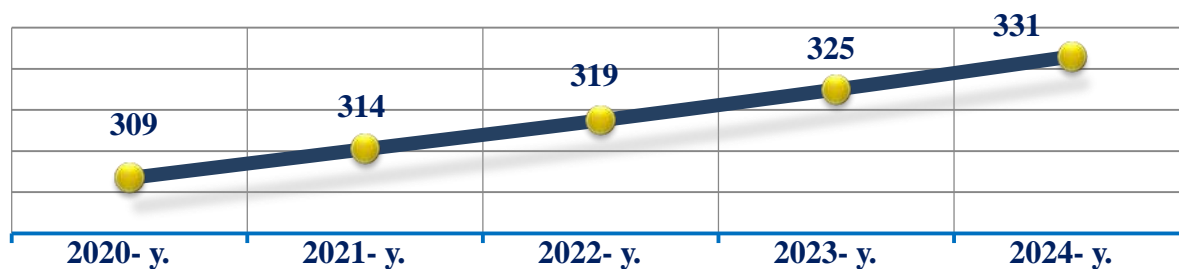


Viloyatda 2024- yil 1- aprel holatiga 1 kvadrat kilometrda o'rtacha 331 kishi to'g'ri kelgan. Bu esa o'tgan yilning mos davriga nisbatan solishtirilganda 6 kishiga ortgan (2023- yil 1- aprel holatiga 1 kv.km.ga 325 kishi bo'lgan).

Shahar va tumanlar bo'yicha qaraydigan bo'lsak, aholi zichligining eng yuqori ko'rsatkichi Urganch shahrida 5309 kishi, Xiva shahrida 2905 kishi, Urganch tumanida 481 kishi, Hazoraspi tumanida 460 kishi, Xonqa tumanida 460 kishini tashkil etgan bo'lsa, eng past ko'rsatkichlar Tuproqqal'a tumanida 37 kishi, Yangibozor tumanida 271 kishi, Yangiariq tumanida 307 kishi, Qo'shko'pir tumanida 339 kishini tashkil etgan.

## Xorazm viloyati bo'yicha aholi zichligi dinamikasi

1- aprel holatiga, 1 kv.km.ga to'g'ri keladigan aholi soni, kishi



## QAYD ETILGAN TUG'ILISHLAR

Yillar kesimida soni

Yillar kesimida o'sish sur'ati (foizda)



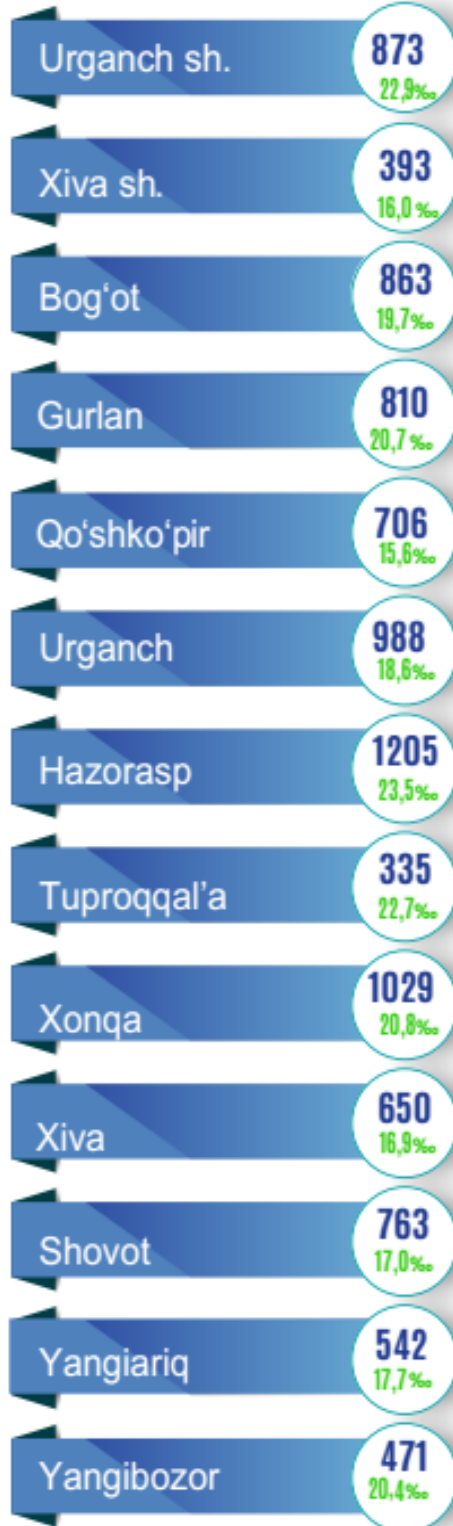
Shahar va tumanlar kesimida tug'ilishlar soni  
2024-yil yanvar-mart, kishi

erkaklar

ayollar



## Hududlar kesimida tug'ilganlar soni va koeffitsiyenti, kishi



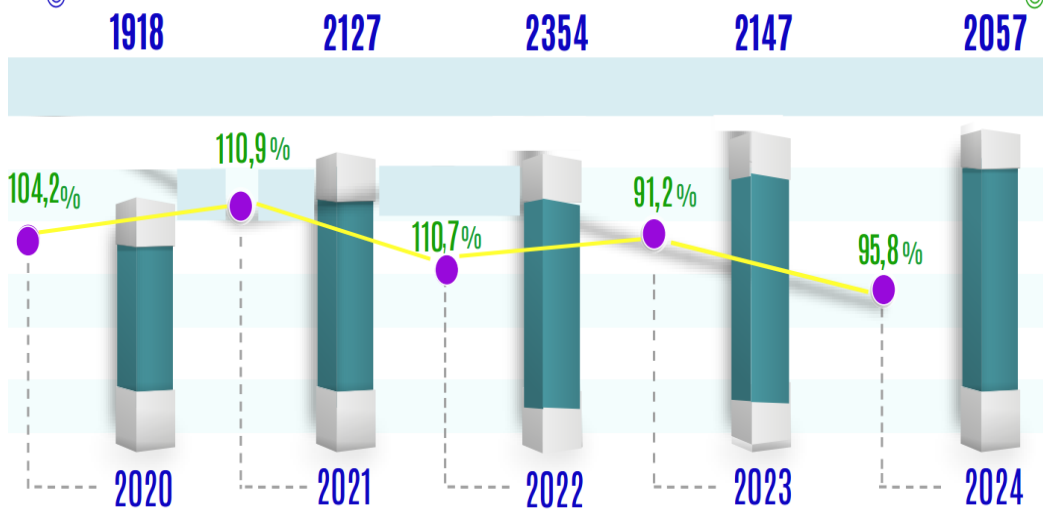
2024-yil yanvar-mart oylarida 9 628 ta bola tug'ilganligi qayd etilgan bo'lib, mos ravishda 1000 nafar aholiga nisbatan tug'ilish koeffitsiyenti 19,4 promilleni tashkil etdi hamda bu ko'rsatkich 2023- yilga nisbatan 0,6 promillega kamayganligi kuzatildi (2023-yilning yanvar-mart oylarida 20,0 promilleni tashkil etgan).

## O'limlar soni



Yillar kesimida soni

Yillar kesimida o'sish sur'ati (foizda)



## Shahar va tumanlar kesimida vafot etganlar soni


2024-yil yanvar-mart, kishi

erkaklar

ayollar



## Hududlar kesimida o'limlar soni va koeffitsiyenti, kishi



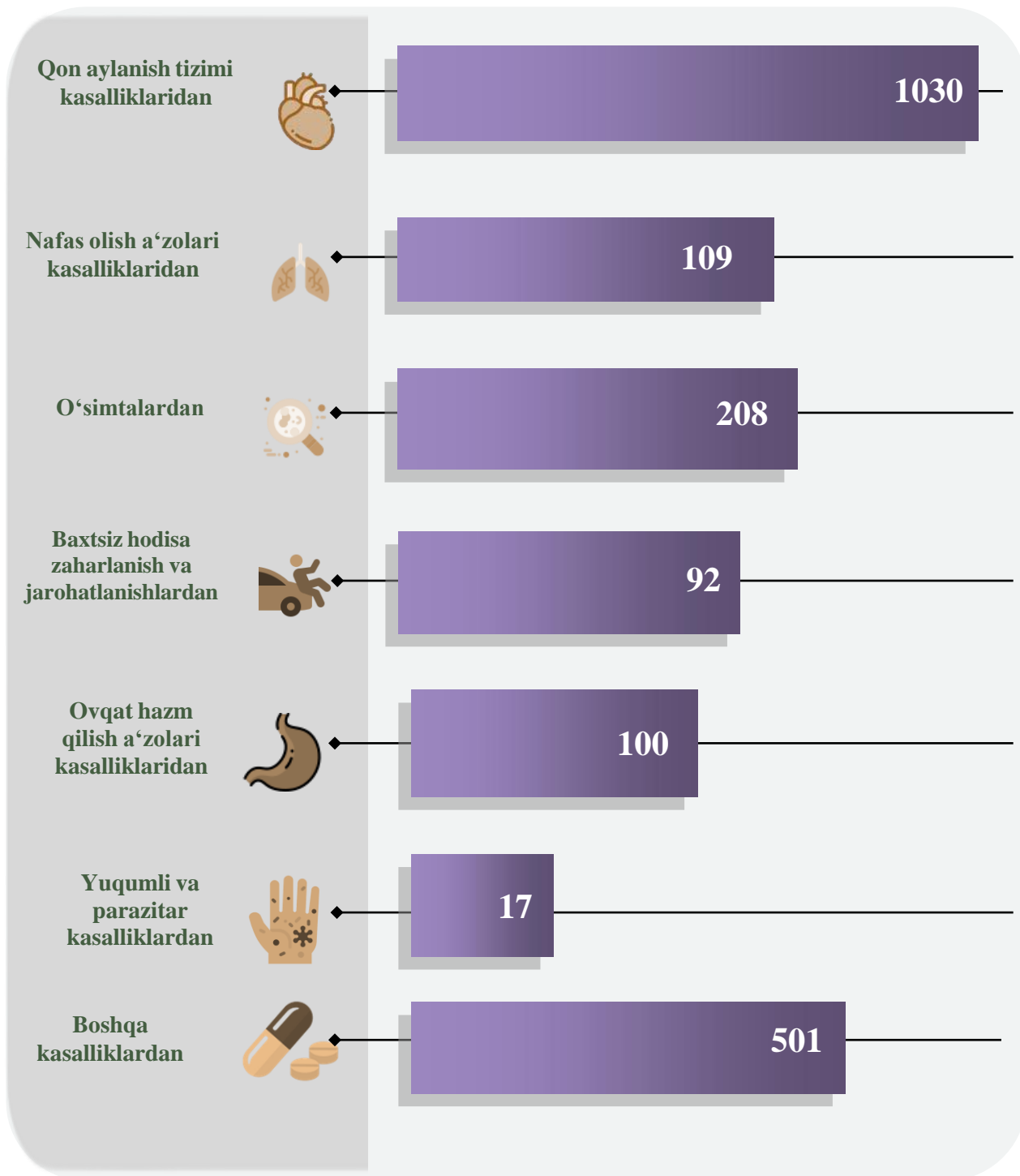
2024-yilning yanvar-mart oylarida 2 057 ta o'lim qayd etilgan bo'lib, har 1000 aholiga o'lim koeffitsiyenti 4,1 promilleni tashkil etgan hamda 2023-yil yanvar- mart oylariga nisbatan 0,3 promillega kamaygani kuzatildi (2023- yilda 4,4 promilleni tashkil etgan).



## O‘lim (vafot etish) – tananing hayotiy faoliyatining biologik va fiziologik jarayonlarini to‘liq to‘xtashi

### O‘limning asosiy sabablar bo‘yicha taqsimlanishi

2024- yil yanvar-mart, kishi



2024- yilning yanvar-mart oylarida qayd etilgan o‘lim holatining 50,1 %i – qon aylanish tizimi kasalliklaridan, 10,1 %i – o‘simtalardan, 5,3 %i – nafas olish a‘zolari kasalliklaridan, 4,5 %i – baxtsiz hodisa, zaharlanish va jarohatlanishlardan, 4,9 %i – ovqat hazm qilish a‘zolari kasalliklaridan, 0,8 %i – yuqumli va parazitlar kasalliklardan, 24,3 %i boshqa kasalliklaridan yuz bergan.

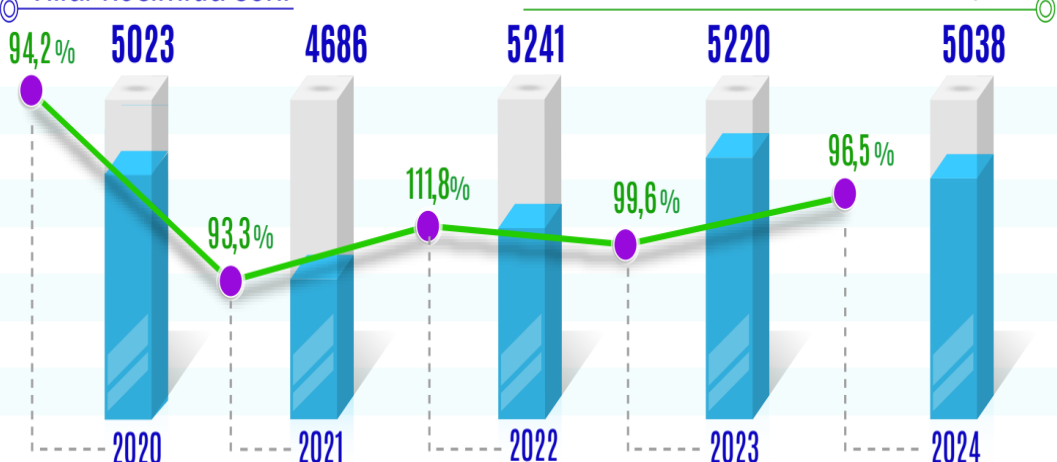
## QAYD ETILGAN NIHOHLAR



Yillar kesimida soni

Yillar kesimida o'sish sur'ati (foizda)

Hududlar kesimida nikohlar soni va koeffitsiyenti, birlik



Urganch sh.	228	6,0‰
Xiva sh.	305	12,4‰
Bog'ot	427	9,7‰
Gurlan	493	12,6‰
Qo'shko'pir	573	12,6‰
Urganch	412	7,7‰
Hazorasp	436	8,5‰
Tuproqqal'a	131	8,9‰
Xonqa	500	10,1‰
Xiva	495	12,8‰
Shovot	500	11,1‰
Yangiariq	315	10,3‰
Yangibozor	223	9,7‰

Shahar va tumanlar kesimida nikohlar soni va koeffitsiyenti  
2024- yil yanvar-mart, birlik



2024- yilning yanvar-mart oylarida 5 038 ta nikoh qayd etilgan bo'lib, har 1000 aholiga nikoh koeffitsiyenti 10,1 promilleni tashkil etgan hamda 2023- yilga nisbatan 0,7 promillega kamaygani kuzatildi (2023-yilning yanvar-mart oylarida 10,8 promille bo'lgan).

## NIKOHDAN AJRALISHLAR

Yillar kesimida soni

Yillar kesimida o'sish sur'ati (foizda)



Iududlar kesimida nikohdan ajralishlar soni va koeffitsiyenti, birlik



### Nikohdan ajralishlar soni va koeffitsiyenti

2024-yil yanvar-mart, birlik



2024-yil yanvar-mart oylarida 508 ta nikohdan ajralishlar qayd etilgan bo'lib, har 1000 aholiga nikohdan ajralishlar koeffitsiyenti 1,0 promilleni tashkil etgan hamda 2023- yilga nisbatan 0,3 promillega kamayganligi kuzatildi (2023-yil yanvar-mart oylarida 1,4 promille bo'lgan).

## AHOLI MIGRATSIYASI

*(Doimiy yashash maqsadida ko'chib kelganlar va ko'chib ketganlar)*

2024- yil yanvar-mart oylarida viloyat bo'yicha doimiy yashash maqsadida ko'chib kelganlar jami soni 2 707 kishini tashkil etdi.

Doimiy yashash maqsadida ko'chib ketganlar soni jami 3 028 kishini, migratsiya saldosi minus 321 kishini tashkil etdi. (2023- yil yanvar-mart oylarida minus 445 kishini tashkil etgan).

### Viloyat bo'yicha ko'chib kelganlar va ko'chib ketganlar soni

*kishi*

	2023 - yil yanvar- mart			2024- yil yanvar- mart		
	Ko'chib kelganlar	Ko'chib ketganlar	Migratsiya saldosi	Ko'chib kelganlar	Ko'chib ketganlar	Migratsiya saldosi
<b>Viloyat bo'yicha:</b>	2079	2524	-445	2707	3028	-321
<i>shaharlar:</i>						
<b>Urganch sh.</b>	491	561	-70	721	687	34
<b>Xiva sh.</b>	114	177	-63	104	226	-122
<i>tumanlar:</i>						
<b>Bog'ot</b>	52	96	-44	64	104	-40
<b>Gurlan</b>	61	110	-49	81	166	-85
<b>Qo'shko'pir</b>	66	143	-77	109	174	-65
<b>Urganch</b>	511	362	149	665	491	174
<b>Hazorasp</b>	93	294	-201	115	252	-137
<b>Tuproqqal'a</b>	240	116	124	266	185	81
<b>Xonqa</b>	59	159	-100	78	196	-118
<b>Xiva</b>	152	176	-24	225	189	36
<b>Shovot</b>	65	147	-82	115	150	-35
<b>Yangiariq</b>	106	110	-4	84	110	-26
<b>Yangibozor</b>	69	73	-4	80	98	-18

## KO'CHIB KELGANLAR

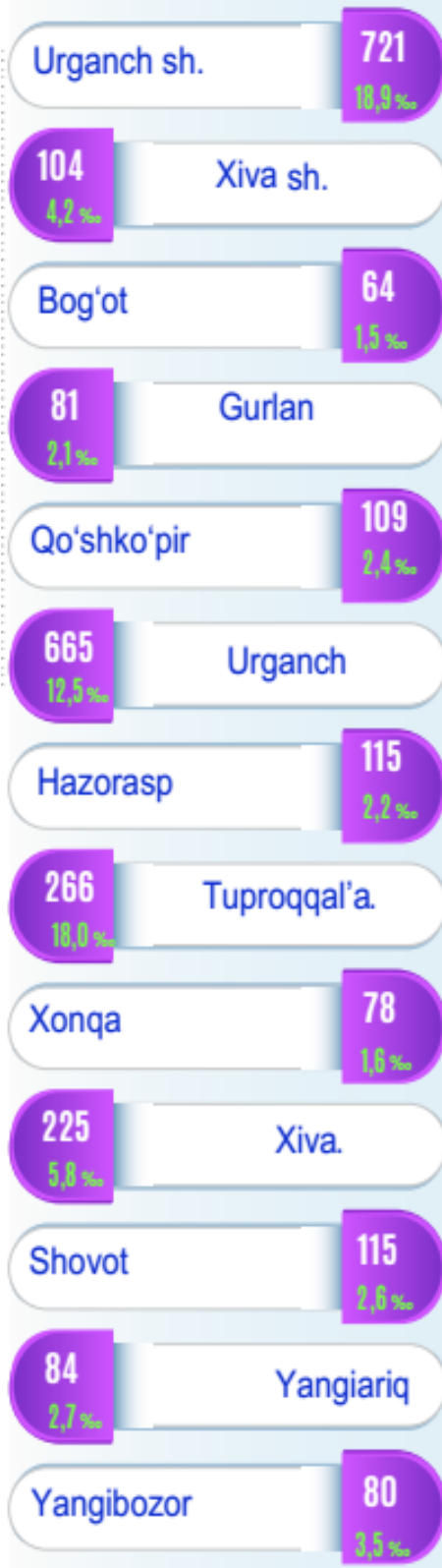


### Ko'chib kelganlar soni va koeffitsiyenti

2024- yil yanvar-mart, kishi



### Ko'chib kelganlar soni va koeffitsiyenti, kishi

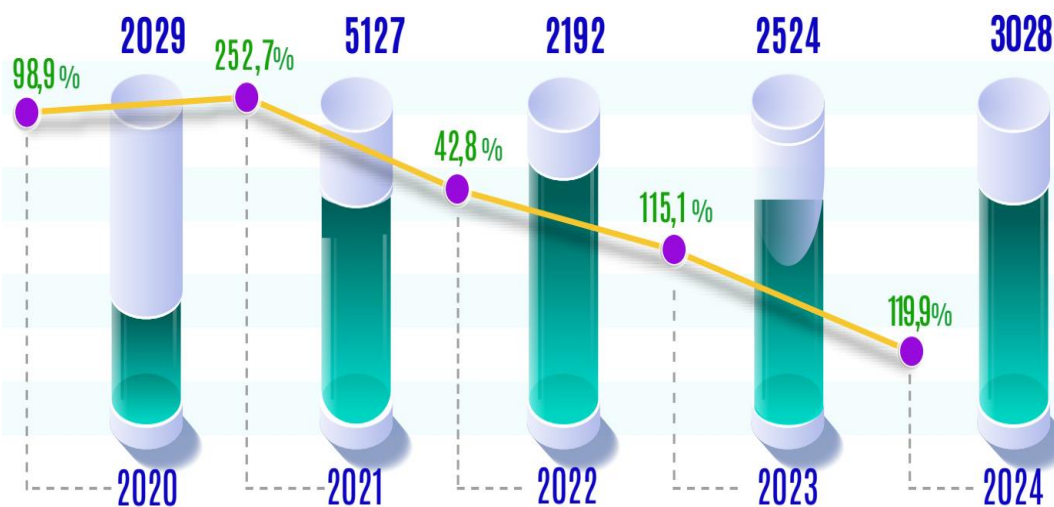


2024-yilning yanvar-mart oylarida 2 707 ta ko'chib kelganlar qayd etilgan bo'lib, har 1000 aholiga ko'chib kelish koeffitsiyenti 5,4 promilleni tashkil etgan hamda 2023- yilga nisbatan 1,1 promillega ko'payganligi kuzatildi (2023-yilning yanvar-mart oylarida 4,3 promille bo'lgan).

## KO'CHIB KETGANLAR

Yillar kesimida soni

Yillar kesimida o'sish sur'ati (foizda)



### Ko'chib ketganlar soni va koeffitsiyenti, kishi



### Ko'chib ketganlar soni va koeffitsiyenti

2024-yil yanvar-mart kishi



2024- yilning yanvar-mart oylarida 3 028 ta ko'chib ketganlar qayd etilgan bo'lib, har 1 000 aholiga ko'chib ketish koeffitsiyenti 6,1 promilleni tashkil etgan hamda 2023- yilga nisbatan 0,9 promillega ko'payganligi kuzatildi (2023- yilning yanvar-mart oylarida 5,2 promille bo'lgan).

## Demografik ko'rsatkichlarga izohlar

**Doimiy aholi** – ro'yxatdan o'tkazilayotgan vaqtda muayyan aholi punkti yoki hududda doimiy istiqomat qilayotgan aholidan iborat bo'lib, bunga ushbu hududda doimiy ro'yxatda turib, lekin vaqtincha yashamaydigan aholi ham kiritiladi.

**Shahar aholisi** – shahar hududlarida, ya'ni me'yoriy hujjatlar bilan shaharlar, shaharchalar sifatida belgilangan aholi punktlarida istiqomat qiluvchi aholi.

**Qishloq aholisi** – shaharlar va shaharchalar toifasiga kiritilmagan hududlarda – qishloq joylarda (ovullar, qishloqlar va boshqalar) istiqomat qiluvchi aholi.

**Doimiy aholi sonini baholash** – oxirgi aholini ro'yxatga olish ma'lumotlari asosida hisoblanib, unga har yili tug'ilganlar va muayyan hududga ko'chib kelganlar soni qo'shib, o'lganlar va muayyan hududdan ko'chib ketganlar soni ayriladi.

**Tug'ilish** – tug'ilish jarayonlarining sodir bo'lishi va boshqa xususiyatlarini tavsiflovchi ko'rsatkich.

**1000 aholiga nisbatan tug'ilish koeffitsiyenti** – hisobot yilida jami tug'ilganlar (tirik) sonini hisobot davridagi doimiy aholining o'rtacha soniga bo'lib, 1000ga ko'paytirish orqali hisoblanadi.

**1000 aholiga nisbatan o'lim koeffitsiyenti** – hisobot yilida jami o'lganlar sonini hisobot yilidagi doimiy aholining o'rtacha soniga bo'lib, 1000 ga ko'paytirish orqali hisoblanadi.

**O'lim sabablari** – o'limga yoki uning sodir bo'lishiga ta'sir etgan kasalliklar, patologik holatlar va jarohatlar, shuningdek, o'lim bilan yakun topgan jarohatga sabab bo'lgan baxtsiz hodisa va zo'ravonlik holatlari.

**Nikoh** – erkak va ayol o'rtasidagi, ularning bir-birlariga va farzandlariga nisbatan huquq va majburiyatlarini belgilab beradigan o'zaro munosabatlari shakli. Er va xotin o'rtasidagi yuridik munosabatlar fuqarolik holati dalolatnomalarini yozish (FHDYO) organlarida nikohlarini ro'yxatdan o'tkazish natijasida o'rnatiladi.

**1000 aholiga nisbatan nikohlar koeffitsiyenti** – hisobot yilida tuzilgan nikohlar sonini doimiy aholining o'rtacha soniga bo'lib, 1000 ga ko'paytirish orqali hisoblanadi.

**Nikohdan ajralish (nikohni bekor qilish)** – er-xotinlarning hayoti davomida, tomonlar uchun qayta nikoh huquqini beruvchi, nikohlarning to'liq yuridik to'xtatilishi, nikoh FHDYO yoki sud organlarida ajralishni ro'yxatdan o'tkazilganidan so'ng bekor qilingan hisoblanadi.

**1000 aholiga nisbatan nikohdan ajralish koeffitsiyenti** – hisobot yilida nikohdan ajralishlar sonini doimiy aholining o'rtacha soniga bo'lib, 1000ga ko'paytirish orqali hisoblanadi.

**Ko'chib kelganlar soni** – ko'chib kelganlarning absolyut miqdori, ya'ni muayyan hududga uning tashqarisidan ko'chib kelganlardan iborat. Ichki ishlar organlari tomonidan aholini yashash joyi bo'yicha ro'yxatga olishda tuziladigan statistik hisobga olish so'rovnomalarini qayta ishlash natijasida ko'chib kelish.



**Ko‘chib ketganlar soni** – ko‘chib ketganlarning absolyut miqdori, ya’ni muayyan hududga uning tashqarisidan ko‘chib ketganlardan iborat. Ichki ishlar organlari tomonidan aholini yashash joyi bo‘yicha ro‘yxatga olishda tuziladigan statistik hisobga olish so‘rovnomalarini qayta ishlash natijasida ko‘chib ketish.

**Aholining migratsion o‘sishi (farqi)** – hisobot davrida ko‘chib kelganlar va ko‘chib ketganlar soni o‘rtasidagi farqning absolyut miqdori.

**Demografiya va mehnat statistikasi bo‘limi**

*Tel: 62 224-65-08*