



**XORAZM VILOYATI  
STATISTIKA BOSHQARMASI**

**XORAZM VILOYATINING  
DEMOGRAFIK HOLATI**

*2023- yil  
yanvar-dekabr*



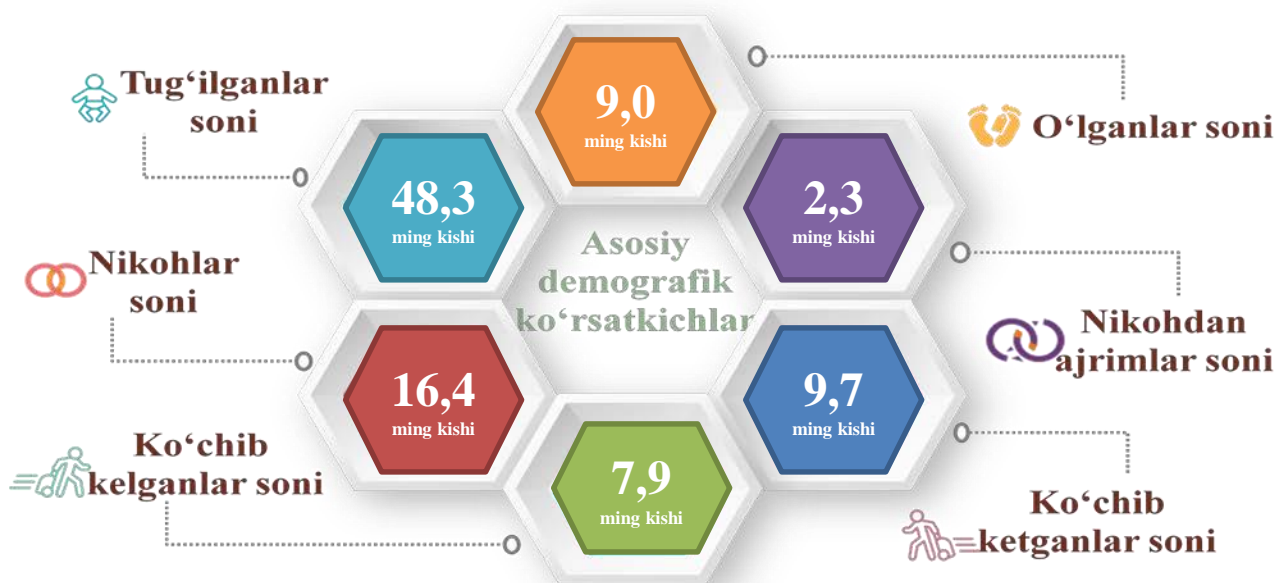
**XORAZM VILOYATINING DOIMIY AHOLISI***2024- yil 1- yanvar holatiga, dastlabki ma'lumotlar*

Xorazm viloyatida 2024- yil 1-yanvar holatiga doimiy aholi soni 1995,6 ming kishini tashkil etib, yil boshiga nisbatan 37,5 ming kishiga yoki 1,9 % ga ko'paydi. Jumladan, shahar aholisi soni 659,8 ming kishini (jami aholi sonidagi ulushi 33,1 %), qishloq aholisi soni 1 335,8 ming kishi (66,9 %) ni tashkil etdi.

**Doimiy aholi soni****1 995,6** *ming kishi***Tabiiy o'sish****(+) 39,3** *ming kishi***Doimiy aholining yashash joyi bo'yicha taqsimlanishi****Shahar****33,1%****Qishloq****66,9%****Doimiy aholi sonining yillar bo'yicha taqsimlanishi**

## Xorazm viloyati bo'yicha asosiy demografik ko'rsatkichlar

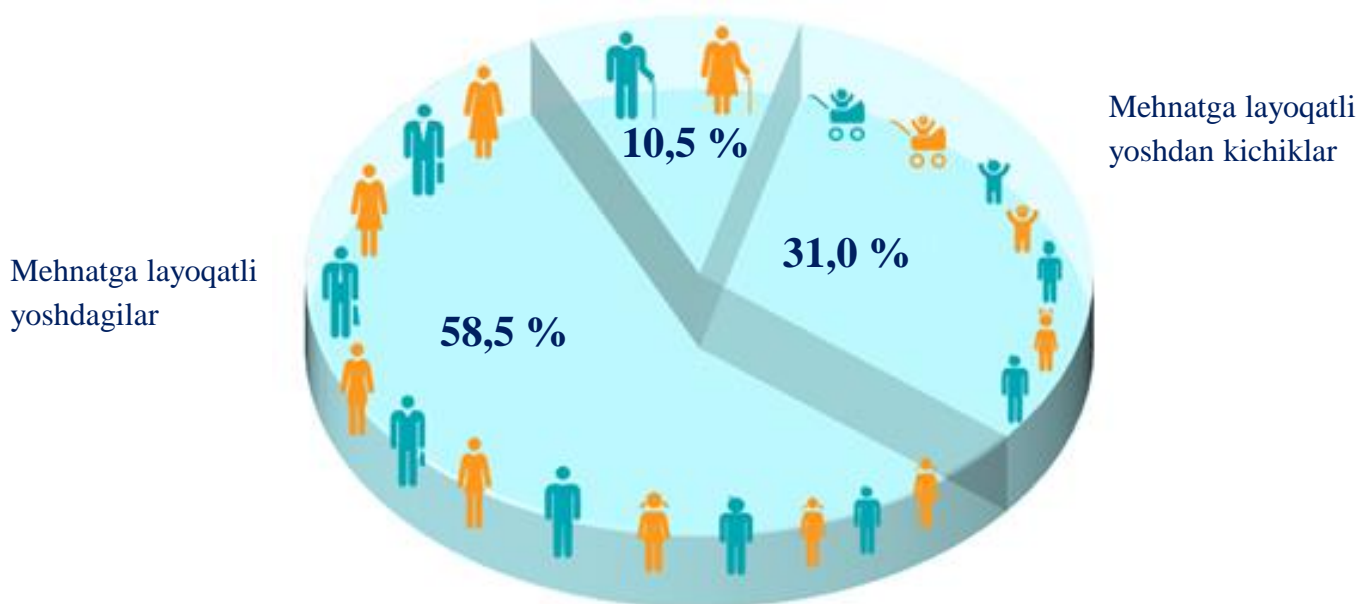
2023- yil yanvar-dekabr



## Yosh guruhlari bo'yicha aholi soni

2024- yil 1- yanvar holatiga

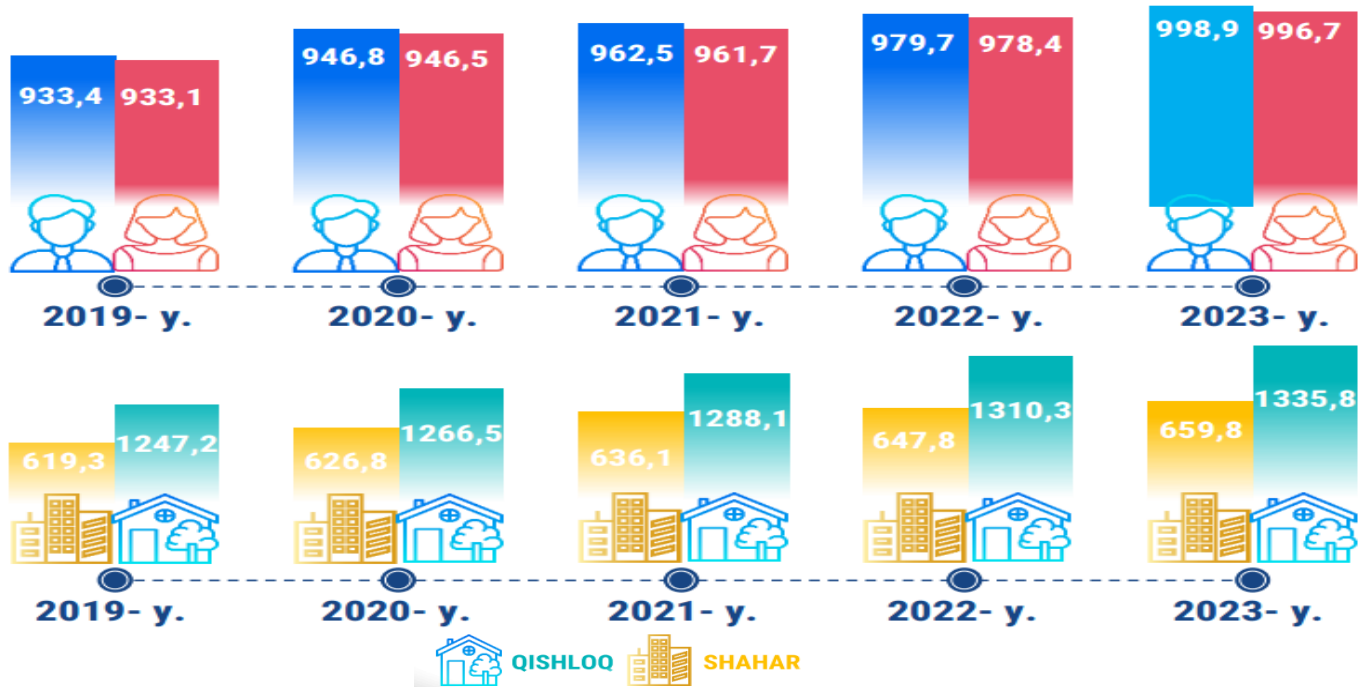
Mehnatga layoqatli yoshdan kattalar



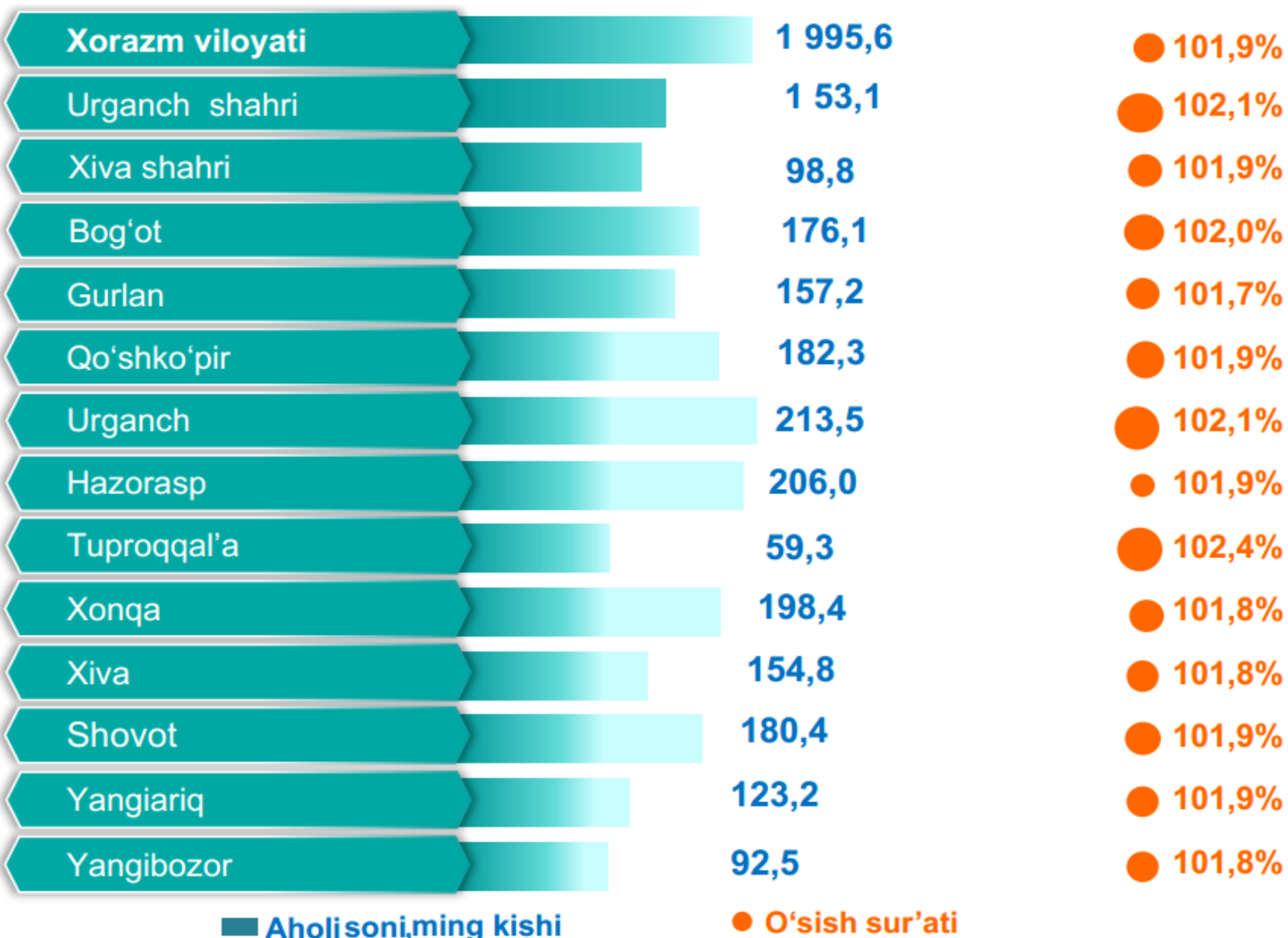
2024- yil 1-yanvar holatiga ko'ra, viloyat doimiy aholisi sonining 31,0 %i mehnatga layoqatli yoshdan kichiklar, 58,5 %i mehnatga layoqatli yoshdagilar va 10,5 %i mehnatga layoqatli yoshdan kattalar hissasiga to'g'ri kelmoqda.



Yanvar-dekabr oylarida doimiy aholi sonining tarkibi (ming kishi)




2023-yil yanvar-dekabr holatiga hududlar bo'yicha doimiy aholi soni va o'tgan yilga nisbatan o'sish sur'ati

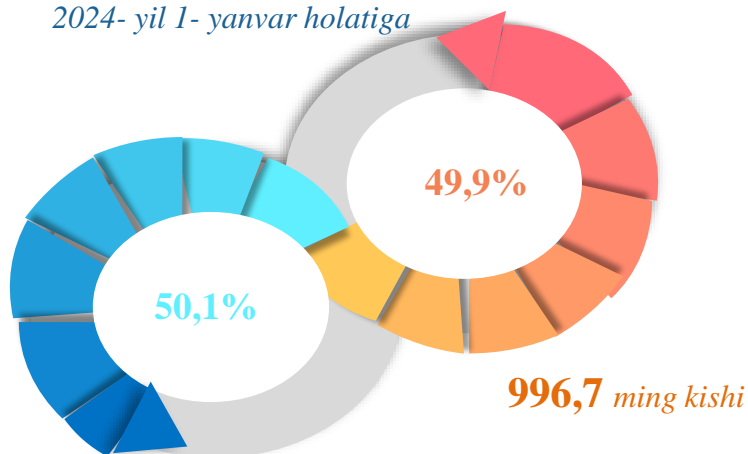


### Doimiy aholi sonining taqsimlanishi

2024- yil 1- yanvar holatiga



998,9 ming kishi



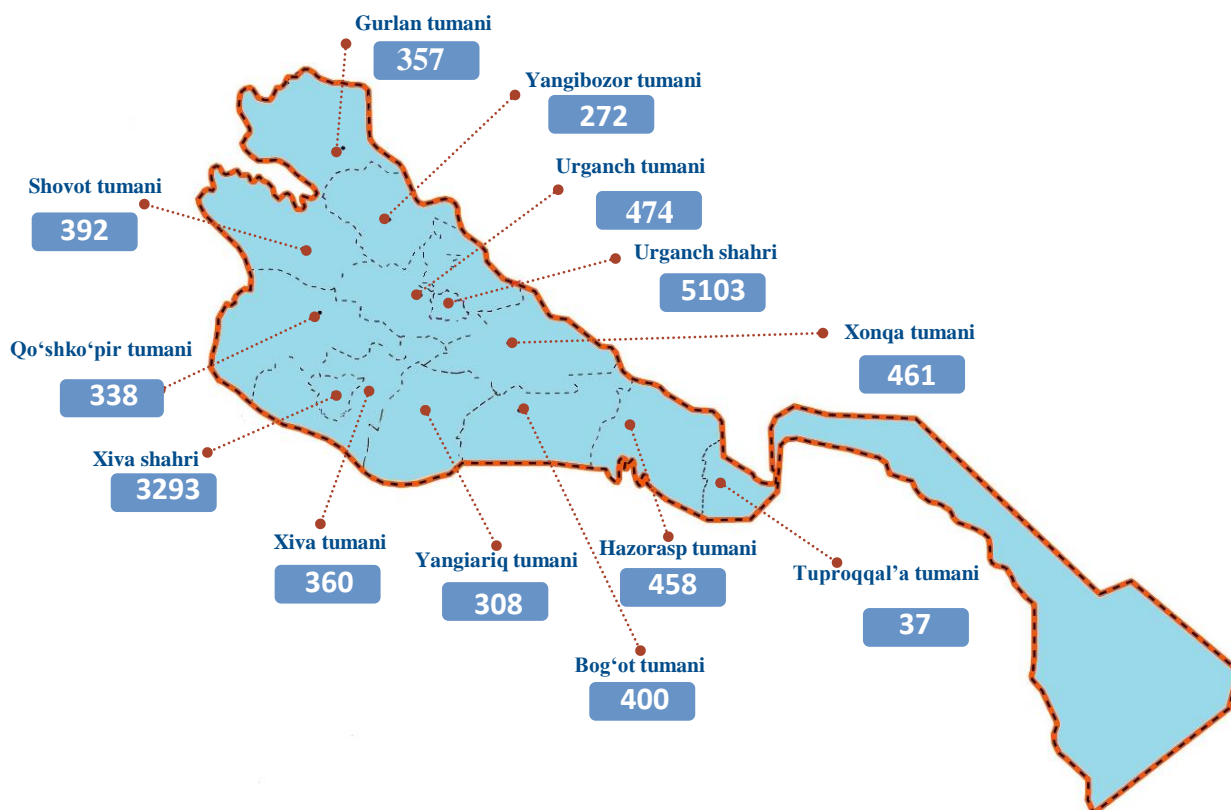
### Doimiy aholi sonining shahar va tumanlar bo'yicha taqsimlanishi

1- yanvar holatiga, ming kishi

	2023- yil	2024- yil	O'sish sur'ati, % da
Viloyat bo'yicha	1958,1	1 995,6	101,9
shaharlar :			
Urganch sh.	149,9	153,1	102,1
Xiva sh.	97,0	98,8	101,9
tumanlar:			
Bog'ot	172,6	176,1	102,0
Gurlan	154,5	157,2	101,7
Qo'shko'pir	178,9	182,3	101,9
Urganch	209,2	213,5	102,1
Hazorasp	202,2	206,0	101,9
Tuproqqal'a	57,9	59,3	102,4
Xonqa	194,9	198,4	101,8
Xiva	152,1	154,8	101,8
Shovot	177,1	180,4	101,9
Yangiariq	120,9	123,2	101,9
Yangibozor	90,9	92,5	101,8

## Xorazm viloyati bo'yicha aholi zichligi

2024- yil 1- yanvar holatiga, 1 kv.km.ga to'g'ri keladigan aholi soni, kishi

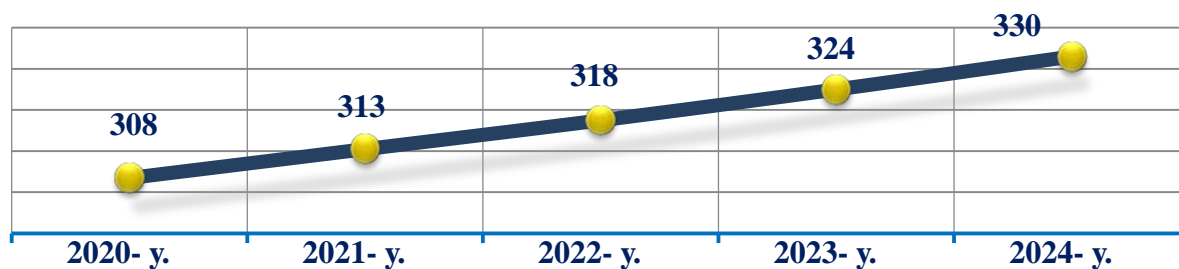


Viloyatda 2024- yil 1- yanvar holatiga 1 kvadrat kilometrda o'rtacha 330 kishi to'g'ri kelgan. Bu esa o'tgan yilning mos davriga nisbatan solishtirilganda 6 kishiga ortgan (2023- yil 1- yanvar holatiga 1 kv.km.ga 324 kishi bo'lgan).

Shahar va tumanlar bo'yicha qaraydigan bo'lsak, aholi zichligining eng yuqori ko'rsatkichi Urganch shahrida 5103 kishi, Xiva shahrida 3293 kishi, Urganch tumanida 474 kishi, Hazoraspi tumanida 458 kishi, Xonqa tumanida 461 kishini tashkil etgan bo'lsa, eng past ko'rsatkichlar Tuproqqal'a tumanida 37 kishi, Yangibozor tumanida 272 kishi, Yangiariq tumanida 308 kishi, Qo'shko'pir tumanida 338 kishini tashkil etgan.

## Xorazm viloyati bo'yicha aholi zichligi dinamikasi

1- yanvar holatiga, 1 kv.km.ga to'g'ri keladigan aholi soni, kishi



## QAYD ETILGAN TUG'ILISHLAR

Yillar kesimida soni

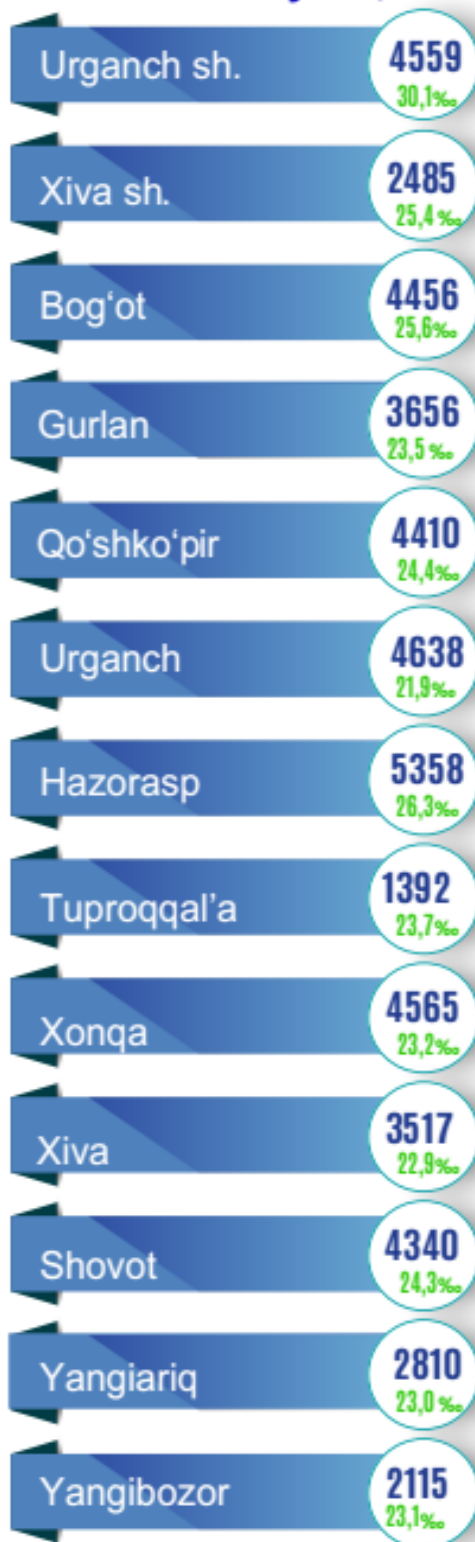
Yillar kesimida o'sish sur'ati (foizda)



Shahar va tumanlar kesimida tug'ilishlar soni  
2023-yil yanvar-dekabr, kishi



## Hududlar kesimida tug'ilganlar soni va koeffitsiyenti, kishi



2023-yil yanvar-dekabr oylarida 48 301 ta bola tug'ilganligi qayd etilgan bo'lib, mos ravishda aholiga nisbatan tug'ilish koeffitsiyenti 24,4 promilleni tashkil etdi hamda bu ko'rsatkich 2022- yilga nisbatan 1,3 promillega oshganligi kuzatildi (2022-yilning yanvar-dekabr oylarida 23,1 promilleni tashkil etgan).

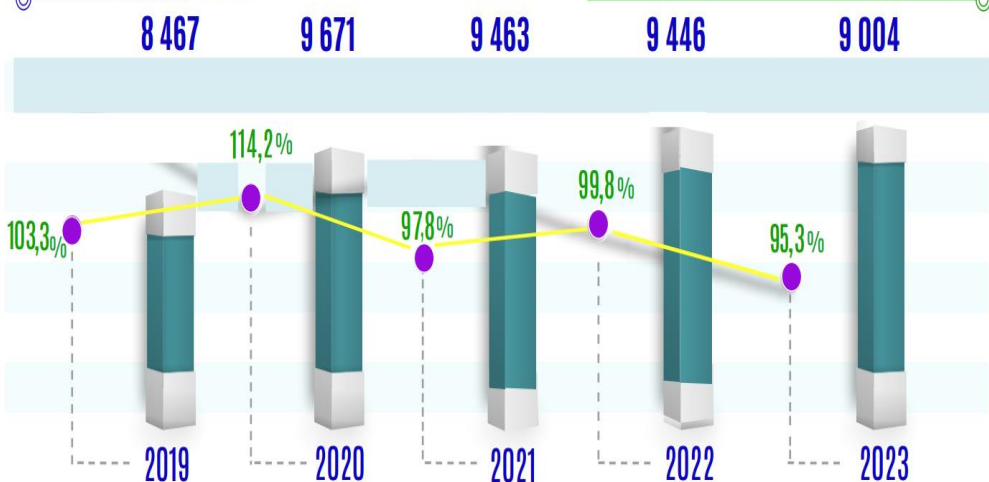


## O'limlar soni



Yillar kesimida soni

Yillar kesimida o'sish sur'ati (foizda)



## Shahar va tumanlar kesimida vafot etganlar soni


2023-yil yanvar-dekabr, kishi

erkaklar

ayollar



## Hududlar kesimida o'limlar soni va koeffitsiyenti, kishi



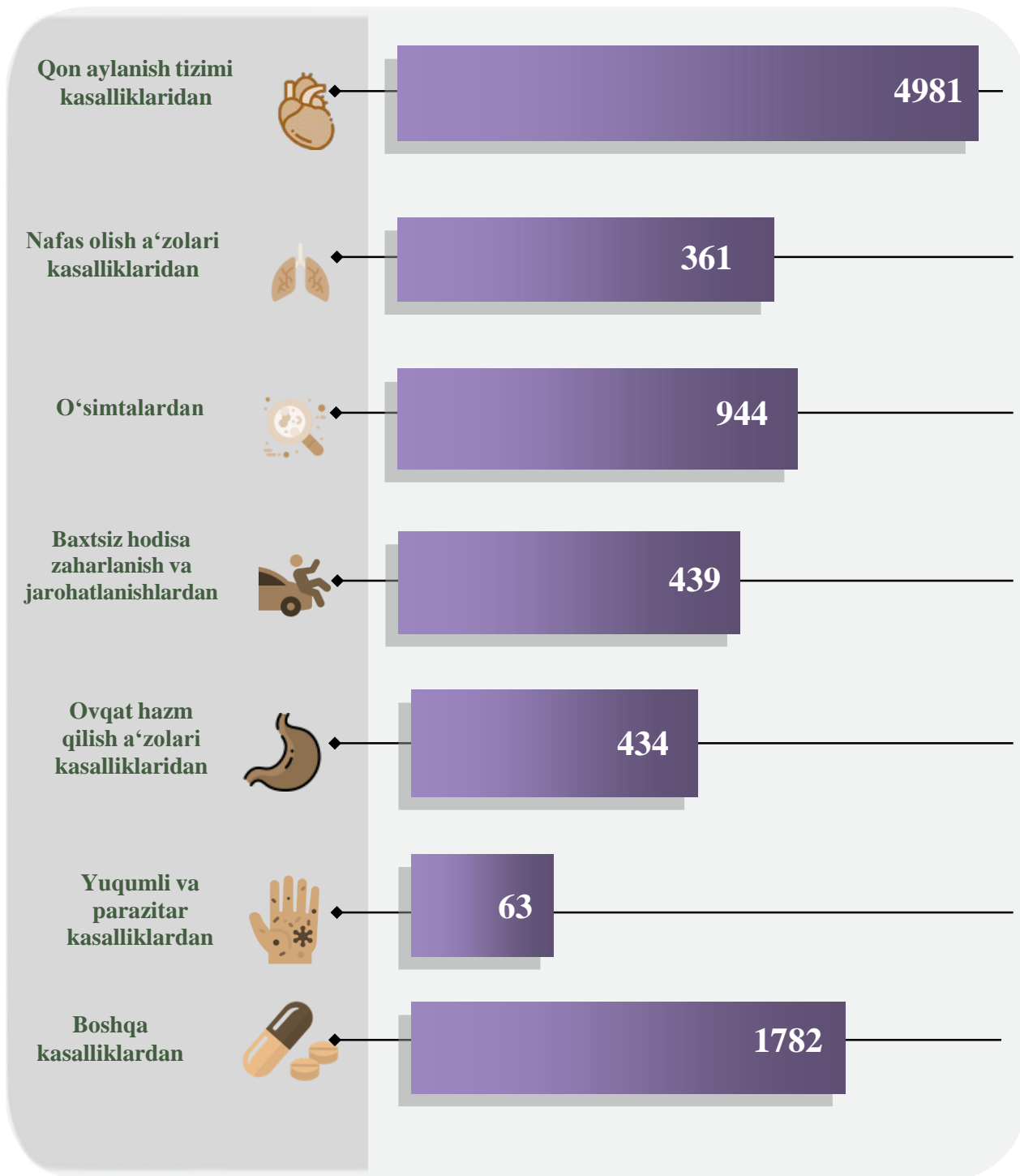
2023-yilning yanvar-dekabr oylarida 9 004 ta o'lim qayd etilgan bo'lib, har 1000 aholiga o'lim koeffitsiyenti 4,6 promilleni tashkil etgan hamda 2022-yil yanvar-dekabr oylariga nisbatan 0,3 promillega kamaygani kuzatildi (2022- yilda 4,9 promilleni tashkil etgan).



**O‘lim (vafot etish)** – tananing hayotiy faoliyatining biologik va fiziologik jarayonlarini to‘liq to‘xtashi;

**O‘limning asosiy sabablari bo‘yicha taqsimlanishi**

*2023- yil yanvar-dekabr, kishi*



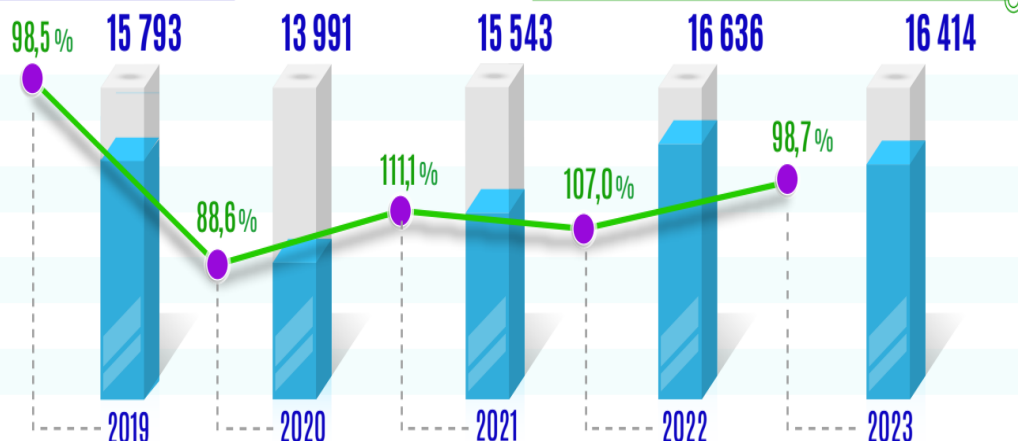
2023- yilning yanvar-dekabr oylarida qayd etilgan o‘lim holatining 55,3 %i – qon aylanish tizimi kasalliklaridan, 10,5 %i – o‘simtalardan, 4,0 %i – nafas olish a‘zolari kasalliklaridan, 4,9 %i – baxtsiz hodisa, zaharlanish va jarohatlanishlardan, 4,8 %i – ovqat hazm qilish a‘zolari kasalliklaridan, 0,7 %i – yuqumli va parazitari kasalliklardan, 19,8 %i boshqa kasalliklardan vafot etganlar.

## QAYD ETILGAN NIKOHLAR



Yillar kesimida soni

Yillar kesimida o'sish sur'ati (foizda)



Hududlar kesimida nikohlar soni va koeffitsiyenti, birlik

Urganch sh.	1141	7,5‰
Xiva sh.	858	8,8‰
Bog'ot	1532	8,8‰
Gurlan	1338	8,6‰
Qo'shko'pir	1448	8,0‰
Urganch	1545	7,3‰
Hazorasp	1877	9,2‰
Tuproqqa'la	524	8,9‰
Xonqa	1688	8,6‰
Xiva	1264	8,2‰
Shovot	1456	8,1‰
Yangiariq	982	8,0‰
Yangibozor	761	8,3‰

Shahar va tumanlar kesimida nikohlar soni va koeffitsiyenti  
2023- yil yanvar-dekabr, birlik

shahar

qishloq

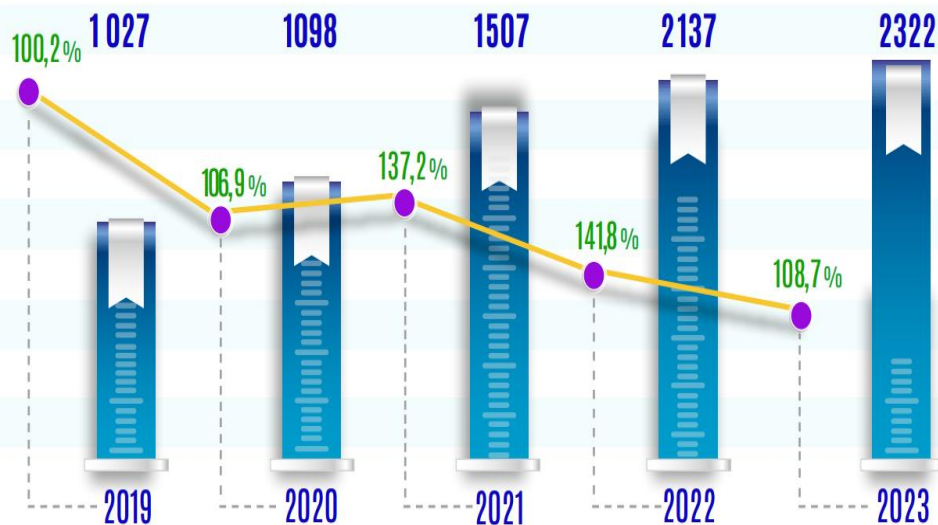


2023- yilning yanvar-dekabr oylarida 16 414 ta nikoh qayd etilgan bo'lib, har 1000 aholiga nikoh koeffitsiyenti 8,3 promilleni tashkil etgan hamda 2022- yilga nisbatan 0,3 promillega kamaygani kuzatildi (2022-yilning yanvar-dekabr oylarida 8,6 promille bo'lgan).

## NIKOHDAN AJRALISHLAR

Yillar kesimida soni

Yillar kesimida o'sish sur'ati (foizda)



Hududlar kesimida nikohdan ajralishlar soni va koeffitsiyenti, birlik



### Nikohdan ajralishlar soni va koeffitsiyenti

2023-yil yanvar-dekabr, birlik



2023-yil yanvar-dekabr oylarida 2 322 ta nikohdan ajralishlar qayd etilgan bo'lib, har 1000 aholiga nikohdan ajralishlar koeffitsiyenti 1,2 promilleni tashkil etgan hamda 2022- yilga nisbatan 0,1 promillega oshganligi kuzatildi (2022-yil yanvar-dekabr oylarida 1,1 promille bo'lgan).



## AHOLI MIGRATSIYASI

(Doimiy yashash maqsadida ko'chib kelganlar va ko'chib ketganlar)

2023- yil yanvar-dekabr oylarida viloyat bo'yicha doimiy yashash maqsadida ko'chib kelganlar jami soni 7 871 kishini tashkil etdi.

Doimiy yashash maqsadida ko'chib ketganlar soni jami 9 679 kishini, migratsiya saldosi minus 1 808 kishini tashkil etdi. (2022- yil yanvar-dekabr oylarida minus 1 546 kishini tashkil etgan).

### Viloyat bo'yicha ko'chib kelganlar va ko'chib ketganlar soni

*kishi*

	2022 - yil yanvar- dekabr			2023- yil yanvar- dekabr		
	Ko'chib kelganlar	Ko'chib ketganlar	Migratsiya saldosi	Ko'chib kelganlar	Ko'chib ketganlar	Migratsiya saldosi
<b>Viloyat bo'yicha:</b>	6685	8231	-1546	7871	9679	-1808
<i>shaharlar:</i>						
<b>Urganch sh.</b>	1761	1843	-82	2152	2446	-294
<b>Xiva sh.</b>	351	450	-99	448	638	-190
<i>tumanlar:</i>						
<b>Bog'ot</b>	173	312	-139	186	347	-161
<b>Gurlan</b>	174	384	-210	189	481	-292
<b>Qo'shko'pir</b>	267	594	-327	258	539	-281
<b>Urganch</b>	1712	1225	487	2110	1504	606
<b>Hazorasp</b>	235	961	-726	295	931	-636
<b>Tuproqqal'a</b>	635	313	322	681	382	299
<b>Xonqa</b>	195	519	-324	210	580	-370
<b>Xiva</b>	380	574	-194	546	627	-81
<b>Shovot</b>	239	474	-235	255	539	-284
<b>Yangiariq</b>	338	326	12	319	365	-46
<b>Yangibozor</b>	225	256	-31	222	300	-78

## KO'CHIB KELGANLAR



Yillar kesimida soni

Yillar kesimida o'sish sur'ati (foizda)



### Ko'chib kelganlar soni va koeffitsiyenti

2023- yil yanvar-dekabr, kishi



### Ko'chib kelganlar soni va koeffitsiyenti, kishi



2023-yilning yanvar-dekabr oylarida 7 871 ta ko'chib kelganlar qayd etilgan bo'lib, har 1000 aholiga ko'chib kelish koeffitsiyenti 4,0 promilleni tashkil etgan hamda 2022- yilga nisbatan 0,6 promillega ko'payganligi kuzatildi (2022-yilning yanvar-dekabr oylarida 3,4 promille bo'lgan).

## KO'CHIB KETGANLAR



Yillar kesimida soni

Yillar kesimida o'sish sur'ati (foizda)



### Ko'chib ketganlar soni va koeffitsiyenti

2023-yil yanvar-dekabr kishi

erkaklar

ayollar



### Ko'chib ketganlar soni va koeffitsiyenti, kishi



2023- yilning yanvar-dekabr oylarida 9 679 ta ko'chib ketganlar qayd etilgan bo'lib, har 1 000 aholiga ko'chib ketish koeffitsiyenti 4,9 promilleni tashkil etgan hamda 2022- yilga nisbatan 0,7 promillega ko'payganligi kuzatildi (2022- yilning yanvar-dekabr oylarida 4,2 promille bo'lgan).



## Demografik ko'rsatkichlarga izohlar

**Doimiy aholi** – ro'yxatdan o'tkazilayotgan vaqtda muayyan aholi punkti yoki hududda doimiy istiqomat qilayotgan aholidan iborat bo'lib, bunga ushbu hududda doimiy ro'yxatda turib, lekin vaqtincha yashamaydigan aholi ham kiritiladi.

**Shahar aholisi** – shahar hududlarida, ya'ni me'yoriy hujjatlar bilan shaharlar, shaharchalar sifatida belgilangan aholi punktlarida istiqomat qiluvchi aholi.

**Qishloq aholisi** – shaharlar va shaharchalar toifasiga kiritilmagan hududlarda – qishloq joylarda (ovullar, qishloqlar va boshqalar) istiqomat qiluvchi aholi.

**Doimiy aholi sonini baholash** – oxirgi aholini ro'yxatga olish ma'lumotlari asosida hisoblanib, unga har yili tug'ilganlar va muayyan hududga ko'chib kelganlar soni qo'shib, o'lganlar va muayyan hududdan ko'chib ketganlar soni ayriladi.

**Tug'ilish** – tug'ilish jarayonlarining sodir bo'lishi va boshqa xususiyatlarini tavsiflovchi ko'rsatkich.

**1000 aholiga nisbatan tug'ilish koeffitsiyenti** – hisobot yilida jami tug'ilganlar (tirik) sonini hisobot davridagi doimiy aholining o'rtacha soniga bo'lib, 1000ga ko'paytirish orqali hisoblanadi.

**1000 aholiga nisbatan o'lim koeffitsiyenti** – hisobot yilida jami o'lganlar sonini hisobot yilidagi doimiy aholining o'rtacha soniga bo'lib, 1000 ga ko'paytirish orqali hisoblanadi.

**O'lim sabablari** – o'limga yoki uning sodir bo'lishiga ta'sir etgan kasalliklar, patologik holatlar va jarohatlar, shuningdek, o'lim bilan yakun topgan jarohatga sabab bo'lgan baxtsiz hodisa va zo'ravonlik holatlari.

**Nikoh** – erkak va ayol o'rtasidagi, ularning bir-birlariga va farzandlariga nisbatan huquq va majburiyatlarini belgilab beradigan o'zaro munosabatlari shakli. Er va xotin o'rtasidagi yuridik munosabatlar fuqarolik holati dalolatnomalarini yozish (FHDYO) organlarida nikohlarini ro'yxatdan o'tkazish natijasida o'rnatiladi.

**1000 aholiga nisbatan nikohlar koeffitsiyenti** – hisobot yilida tuzilgan nikohlar sonini doimiy aholining o'rtacha soniga bo'lib, 1000 ga ko'paytirish orqali hisoblanadi.

**Nikohdan ajralish (nikohni bekor qilish)** – er-xotinlarning hayoti davomida, tomonlar uchun qayta nikoh huquqini beruvchi, nikohlarning to'liq yuridik to'xtatilishi, nikoh FHDYO yoki sud organlarida ajralishni ro'yxatdan o'tkazilganidan so'ng bekor qilingan hisoblanadi.

**1000 aholiga nisbatan nikohdan ajralish koeffitsiyenti** – hisobot yilida nikohdan ajralishlar sonini doimiy aholining o'rtacha soniga bo'lib, 1000ga ko'paytirish orqali hisoblanadi.

**Ko'chib kelganlar soni** – ko'chib kelganlarning absolyut miqdori, ya'ni muayyan hududga uning tashqarisidan ko'chib kelganlardan iborat. Ichki ishlar organlari tomonidan aholini yashash joyi bo'yicha ro'yxatga olishda tuziladigan statistik hisobga olish so'rovnomalarini qayta ishlash natijasida ko'chib kelish.



**Ko‘chib ketganlar soni** – ko‘chib ketganlarning absolyut miqdori, ya’ni muayyan hududga uning tashqarisidan ko‘chib ketganlardan iborat. Ichki ishlar organlari tomonidan aholini yashash joyi bo‘yicha ro‘yxatga olishda tuziladigan statistik hisobga olish so‘rovnomalarini qayta ishlash natijasida ko‘chib ketish.

**Aholining migratsion o‘sishi (farqi)** – hisobot davrida ko‘chib kelganlar va ko‘chib ketganlar soni o‘rtasidagi farqning absolyut miqdori.

**Demografiya va mehnat statistikasi bo‘limi**

*Tel: 62 224-65-08*