



Xorazm viloyati
Statistika boshqarmasi



XORAZM VILOYATIDA XIZMATLAR SOHASINING ASOSIY KO'RSATKICHLARI

*2023- yil
yanvar-noyabr*



Dastlabki ma'lumotlar


Xizmatlar sohasining mamlakat iqtisodiyotidagi ulushini oshirish, joylarda xizmatlar sohasidagi mavjud imkoniyatlardan to'liq foydalanish, xizmat turlarini kengaytirish va sifatini oshirish, tadbirkorlik subyektlarini yanada qo'llab-quvvatlash maqsadida, O'zbekiston Respublikasi Prezidentining 2021- yil 11- maydagi PQ-5113-son qarori bilan "O'zbekiston Respublikasida xizmatlar sohasini rivojlantirishning maqsadli parametrlari" tasdiqlandi va ularning monitoringini olib borish joriy etildi.

Xizmatlar sohasining asosiy ko'rsatkichlari (2023- yil yanvar-noyabr)



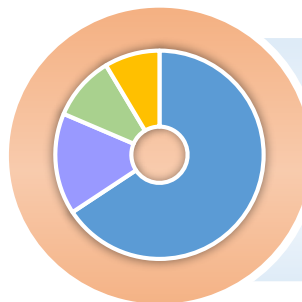
6 047,6
ming so'm

Aholi jon
boshiga
xizmatlar
hajmi



58,1%

Xizmatlar
sohasida
kichik
tadbirkorlik
hajmining
ulushi



68,4%

Xizmatlar
sohasida
faoliyat
korxonalar
va tashkilotlar
ulushi

Xizmatlar hajmi

11 919,3
mlrd. so'm



Xizmatlar sohasi bu – korxonalar, tashkilotlar, shuningdek, jismoniy shaxslar tomonidan ko'rsatiladigan turli xil xizmat turlarini takror ishlab chiqarishni o'z ichiga olgan umumlashtiruvchi kategoriyadir. Bu tijorat, professional va iste'mol xizmatlarini ko'rsatishga ixtisoslashgan mamlakatning iqtisodiy sektoridir.

Tuman (shahar)lar kesimida xizmatlar sohasining asosiy ko'rsatkichlari

(2023- yil yanvar-noyabr)

Shahar va tumanlar bo'yicha ko'rsatilgan xizmatlarning asosiy ko'rsatkichlari (2023- yil yanvar-noyabr oylarida)	Hajmi, mlrd so'm	O'sish sur'ati, %da	
		2023- y.	2022- y.
Xorazm viloyati	11 919,3	115,0	113,8
Urganch shahar	4550,1	122,1	116,4
Xiva shahar	609,4	127,0	116,4
<i>tumanlar:</i>			
Bog'ot	653,2	109,4	113,8
Gurlan	585,8	110,8	114,3
Qo'shko'pir	582,0	110,8	114,0
Urganch	890,2	109,0	107,8
Hazorasp	857,9	112,9	107,9
Tuproqqal'a	247,4	109,4	114,7
Xonqa	776,6	106,3	114,4
Xiva	623,3	107,9	114,5
Shovot	586,8	109,7	111,7
Yangiariq	508,2	107,5	113,1
Yangibozor	448,4	113,0	113,6

Ko'rsatilgan bozor xizmatlari hajmi iste'molchilarga (yuridik va jismoniy shaxslarga, shu jumladan norezidentlarga) qiymat vaqt davomida ko'rsatiladigan xizmatlar narxini aks ettiradi.

Aholi jon boshiga ko'rsatilgan bozor xizmatlarining asosiy ko'rsatkichlari (yanvar-noyabr)

2023- yil hajmi

2022- yil hajmi



6 047,6
ming so'm

4 844,2
ming so'm

o'sish

112,9 %

**Tuman (shahar)lar kesimida aholi jon boshiga
xizmatlar hajmi (2023- yil yanvar-noyabr)**

Shahar va tumanlar bo'yicha aholi jon boshiga ko'rsatilgan xizmatlarning asosiy ko'rsatkichlari (2023- yil yanvar-noyabr oylarida)	Hajmi, mlrd so'm	O'sish sur'ati, %da	
		2023- y.	2022- y.
Xorazm viloyati	6 047,6	112,9	111,9
Urganch shahar	30 093,5	119,5	114,5
Xiva shahar	6 244,3	124,7	114,3
<i>tumanlar:</i>			
Bog'ot	3 758,1	107,4	111,8
Gurlan	3 767,1	108,9	112,4
Qo'shko'pir	3 233,4	108,9	112,3
Urganch	4 225,2	107,0	105,7
Hazorasp	4 215,5	110,9	106,6
Tuproqqal'a	4 235,9	107,0	111,1
Xonqa	3 960,1	104,5	112,4
Xiva	4 079,1	106,2	112,8
Shovot	3 292,9	107,9	110,0
Yangiariq	4 176,2	105,5	111,4
Yangibozor	4 905,6	111,2	111,8

Xizmatlar sohasining asosiy turlari bo'yicha ko'rsatkichlari
(2023- yil yanvar-noyabr)

Nomi	Hajmi, mlrd. so'mda	Ulushi, % da	O'sish sur'ati, % da
Xizmatlar – jami	11 919,3	100,0	115,0
<i>shu jumladan:</i>			
Aloqa va axborotlashtirish xizmatlari	617,5	5,2	124,6
Moliyaviy xizmatlar	3028,6	25,4	141,6
Transport xizmatlari	2535,0	21,3	106,3
<i>shu jumladan: avtotransport xizmatlari</i>	2327,1	19,5	102,4
Yashash va ovqatlanish xizmatlari	382,9	3,2	109,8
Savdo xizmatlari	2651,4	22,3	105,4
Ko'chmas mulk bilan bog'liq xizmatlar	277,4	2,3	106,0
Ta'lim sohasidagi xizmatlar	670,0	5,6	117,2
Sog'liqni saqlash sohasidagi xizmatlar	249,3	2,1	108,9
Ijara xizmatlari	190,0	1,6	96,7
Kompyuter va maishiy tovarlarni ta'mirlash bo'yicha xizmatlar	457,2	3,8	106,7
Shaxsiy xizmatlar	407,3	3,4	106,4
Me'morchilik, muhandislik izlanishlari, texnik sinovlar va tahlil sohasidagi xizmatlar	173,5	1,5	100,4
Boshqa xizmatlar	279,2	2,3	111,2

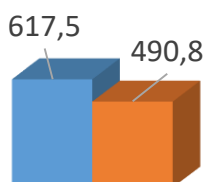
Tarmoqlar tasniflagichining belgilangan xalqaro standartlariga o'tish munosabati bilan O'zbekiston Respublikasida xizmatlar sohasini rivojlantirish Dasturining maqsadli parametrlariga kiritilgan xizmatlarning asosiy turlarini guruhlash, G dan S gacha bo'lgan bo'limlar bo'yicha xizmatlar bilan bog'liq bo'lgan qism va iqtisodiy faoliyat turlari bo'yicha mahsulotlar (tovarlar, ishlar, xizmatlar) Statistik tasniflagichi (MST)ga ko'ra muvofiqlashtirildi.



Aloqa va axborotlashtirish xizmatlari (yanvar-noyabr)

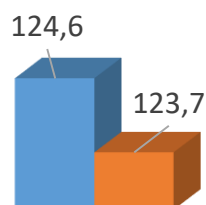
Aloqa va axborotlashtirish xizmatlarining umumiy hajmida eng katta hajmni Urganch shahri egalladi va **2023- yilning yanvar-noyabr** oylarida **110,0 mlrd. soʻmni** tashkil etdi.

Xizmatlar hajmi



■ 2023- y. ■ 2022- y.

Oʻsish surʼati

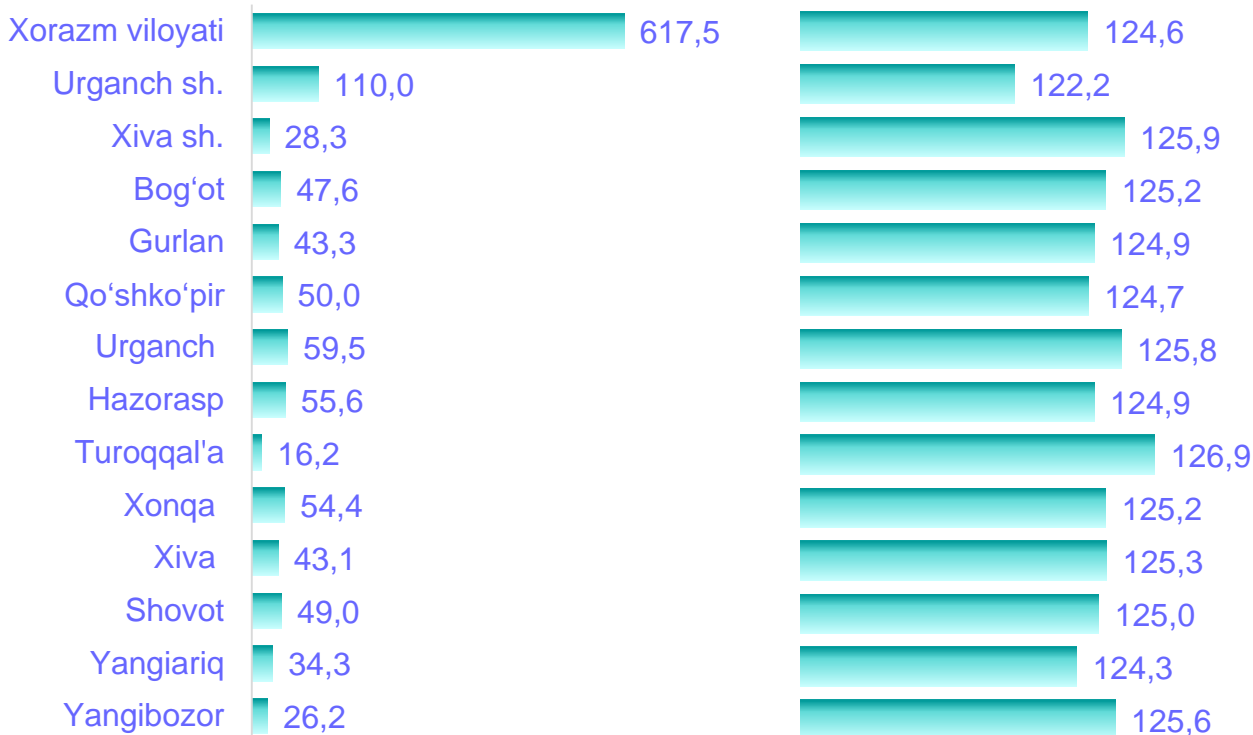


■ 2023- y. ■ 2022- y.

Tuman(shahar)lar kesimida aloqa va axborotlashtirish xizmatlari (2023- yil yanvar-noyabr)

Xizmatlar hajmi

Oʻsish surʼati



Moliyaviy xizmatlar (yanvar-noyabr)


2023- yil yanvar-noyabr oylarida moliyaviy xizmatlar hajmi **3 028,6** mlrd. soʻmni tashkil etdi

Taqqoslash uchun: 2022- yil yanvar-noyabr oylarida ularning hajmi **1 958,6** mlrd. soʻmga teng boʻlgan.

2023- yilning yanvar-noyabr oylarida moliyaviy xizmatlarning oʻsishi **141,6** % ni tashkil etdi.

Taqqoslash uchun: 2022- yilning yanvar-noyabr oylarida ularning oʻsish surʼati **126,7** % ni tashkil etgan.

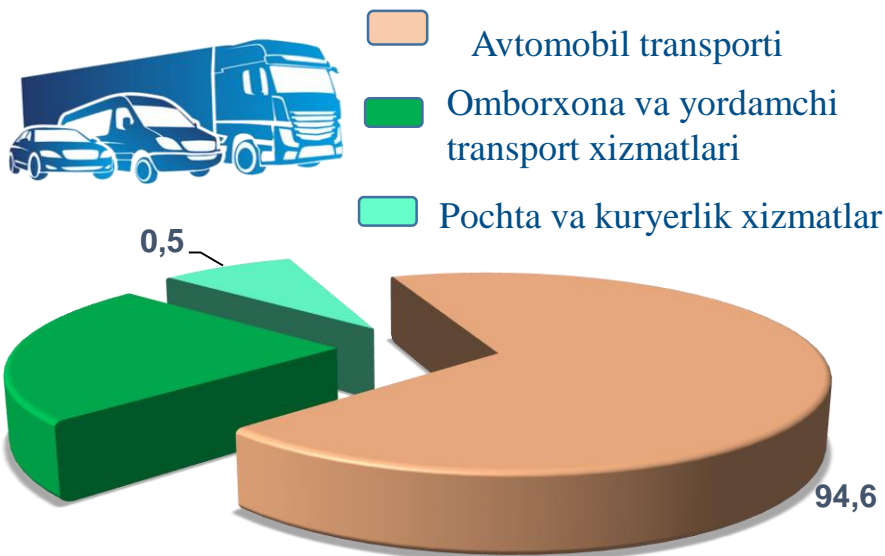
Tuman(shahar)lar kesimida moliyaviy xizmatlar hajmi (2023- yil yanvar-noyabr)



Transport xizmatlarining umumiy hajmida avtomobil transporti xizmatlari ustunlik qiladi – **94,6 %**.

Urganch shahrida transport xizmatlari hajmi **624,6** mlrd. so‘mni tashkil etgan. Mazkur hududda transport xizmatlari hajmining o‘shish sur‘ati **112,6 %** ni tashkil etgan.

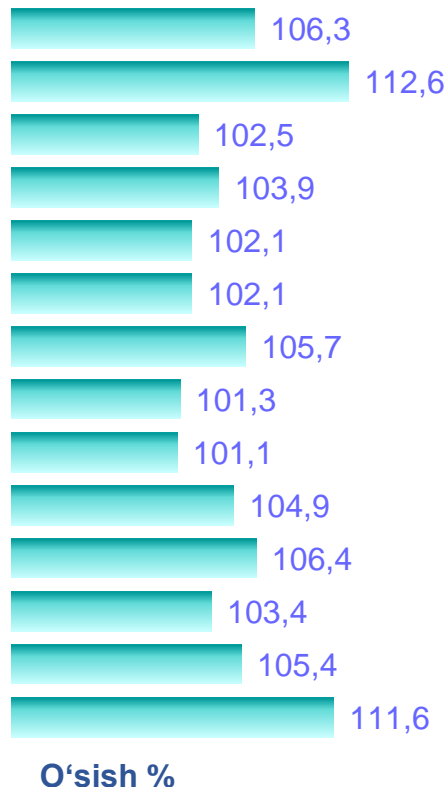

Transport xizmatlari (yanvar-noyabr)



**Tuman(shahar)lar kesimida transport xizmatlari
(2023- yil yanvar-noyabr)**

Xizmatlar hajmi


O‘shish sur‘ati



2023- yilning yanvar-noyabr

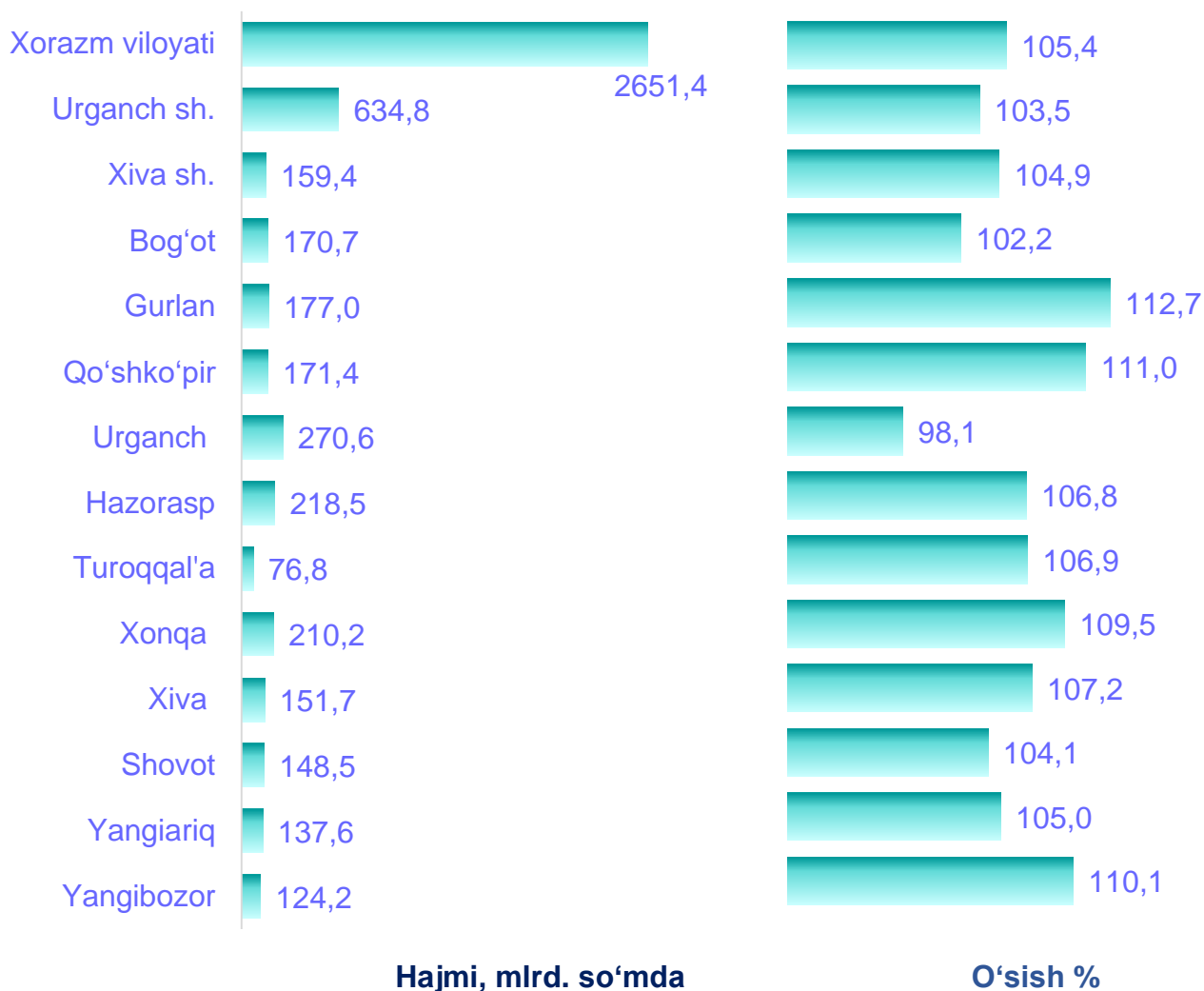
o'ylarida chakana savdoning ulushi savdo xizmatlari umumiy hajmining deyarli to'rttdan uch qismini, ya'ni **74,4 %** ni tashkil etdi.

Savdo xizmatlari (yanvar-noyabr)



Tuman(shahar)lar kesimida savdo xizmatlari

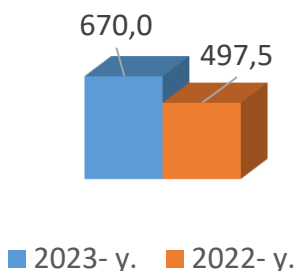
(2023- yil yanvar-noyabr)



Ta'lim sohasidagi xizmatlar

(yanvar-noyabr)

Xizmatlar hajmi



Viloyatda ta'lim sohasidagi xizmatlarning umumiy hajmida Urganch shahri ustunlik qilib, **2023- yil yanvar-noyabr** oylarida unning hajmi 418,7 mlrd.so'mni tashkil etdi.

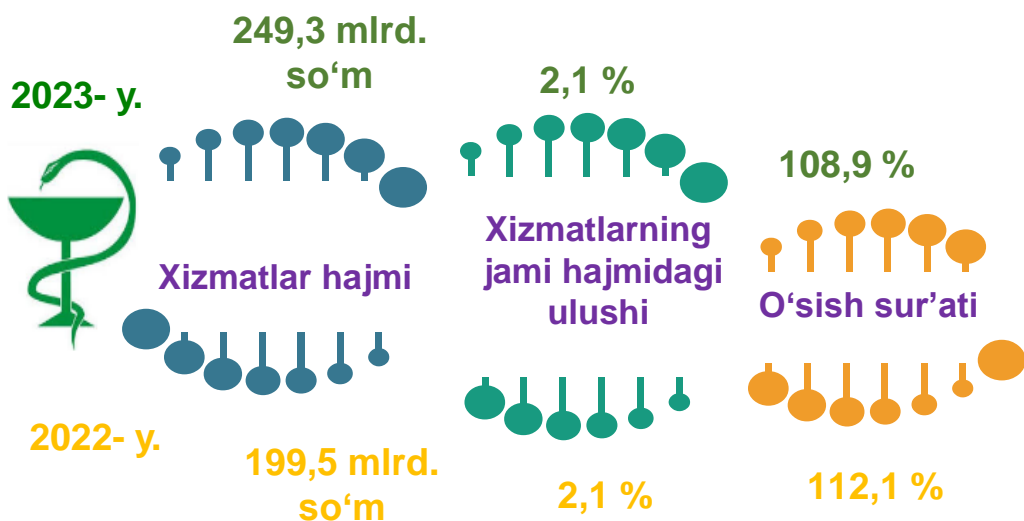


Tuman(shahar)lar kesimida ta'lim sohasidagi xizmatlar (2023- yil yanvar-noyabr)

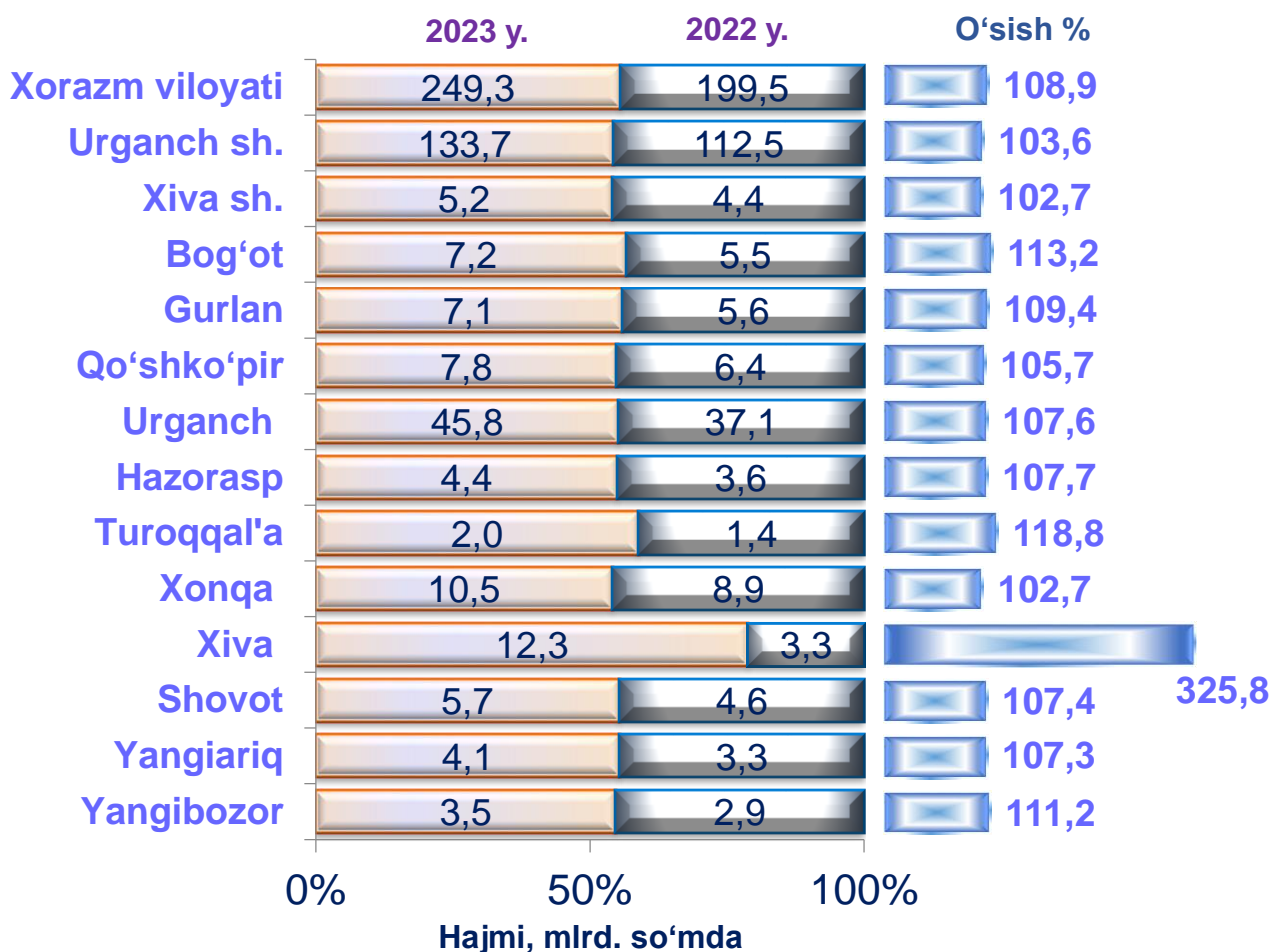
Shahar va tumanlar bo'yicha ko'rsatilgan xizmatlarning asosiy ko'rsatkichlari (2023- yil yanvar-noyabr oylarida)	Hajmi, mlrd so'm	O'sish sur'ati, %da	
		2023- y.	2022- y.
Xorazm viloyati	670,0	117,2	124,2
Urganch shahar	418,7	104,4	123,1
Xiva shahar	119,9	253,0	244,5
<i>tumanlar:</i>			
Bog'ot	13,9	104,9	109,7
Gurlan	5,6	103,3	107,8
Qo'shko'pir	11,3	104,1	110,4
Urganch	23,1	103,3	95,7
Hazorasp	12,3	107,2	137,9
Tuproqqal'a	4,3	103,4	109,7
Xonqa	23,2	105,7	128,4
Xiva	8,4	115,8	88,9
Shovot	9,4	110,7	100,4
Yangiariq	11,7	108,1	104,6
Yangibozor	8,2	110,6	108,0

Sog'liqni saqlash sohasidagi xizmatlar (yanvar-noyabr)

2023- yilning yanvar-noyabr oylarida viloyatda sog'liqni saqlash sohasidagi xizmatlarning umumiy hajmida Urganch shaharining ulishi salmoqli o'rinni egallaydi. Uning ulushi **53,6** foizni tashkil etdi.



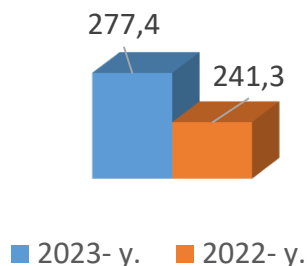
Tuman(shahar)lar kesimida sog'liqni saqlash sohasidagi xizmatlar (2023- yil yanvar-noyabr)



Ko'chmas mulk bilan bog'liq xizmatlar (yanvar-noyabr)

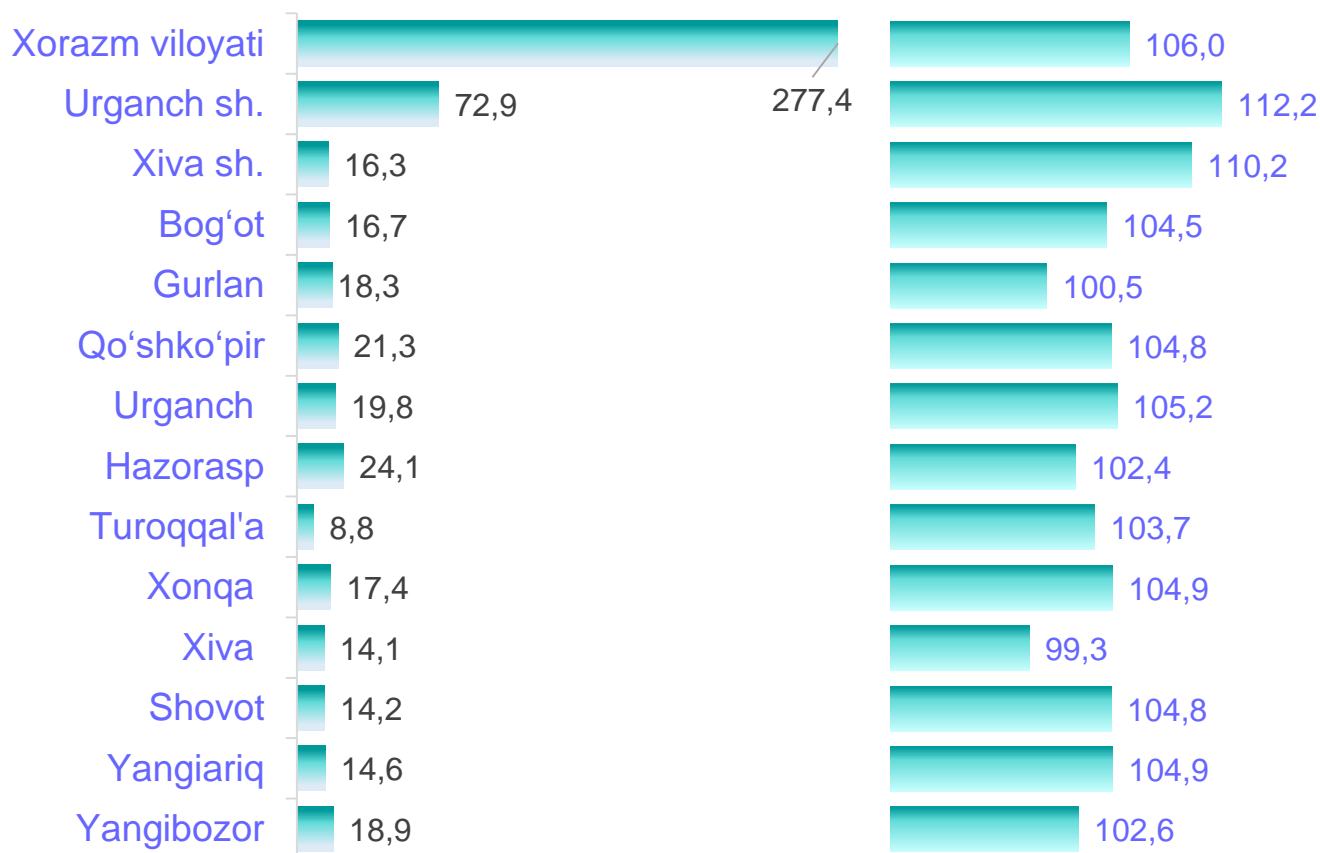


Xizmatlar hajmi



Ko'chmas mulk bilan bog'liq xizmatlar viloyatning umumiy bozor xizmatlari hajmida **2,3** foizni tashkil etdi.

Tuman (shahar)lar kesimida ko'chmas mulk bilan bog'liq xizmatlar (2023- yil yanvar-noyabr)



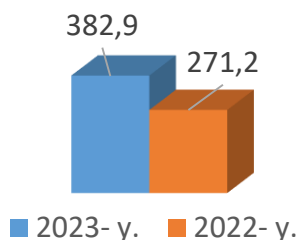
 Hajmi, mlrd. so'mda

 O'sish

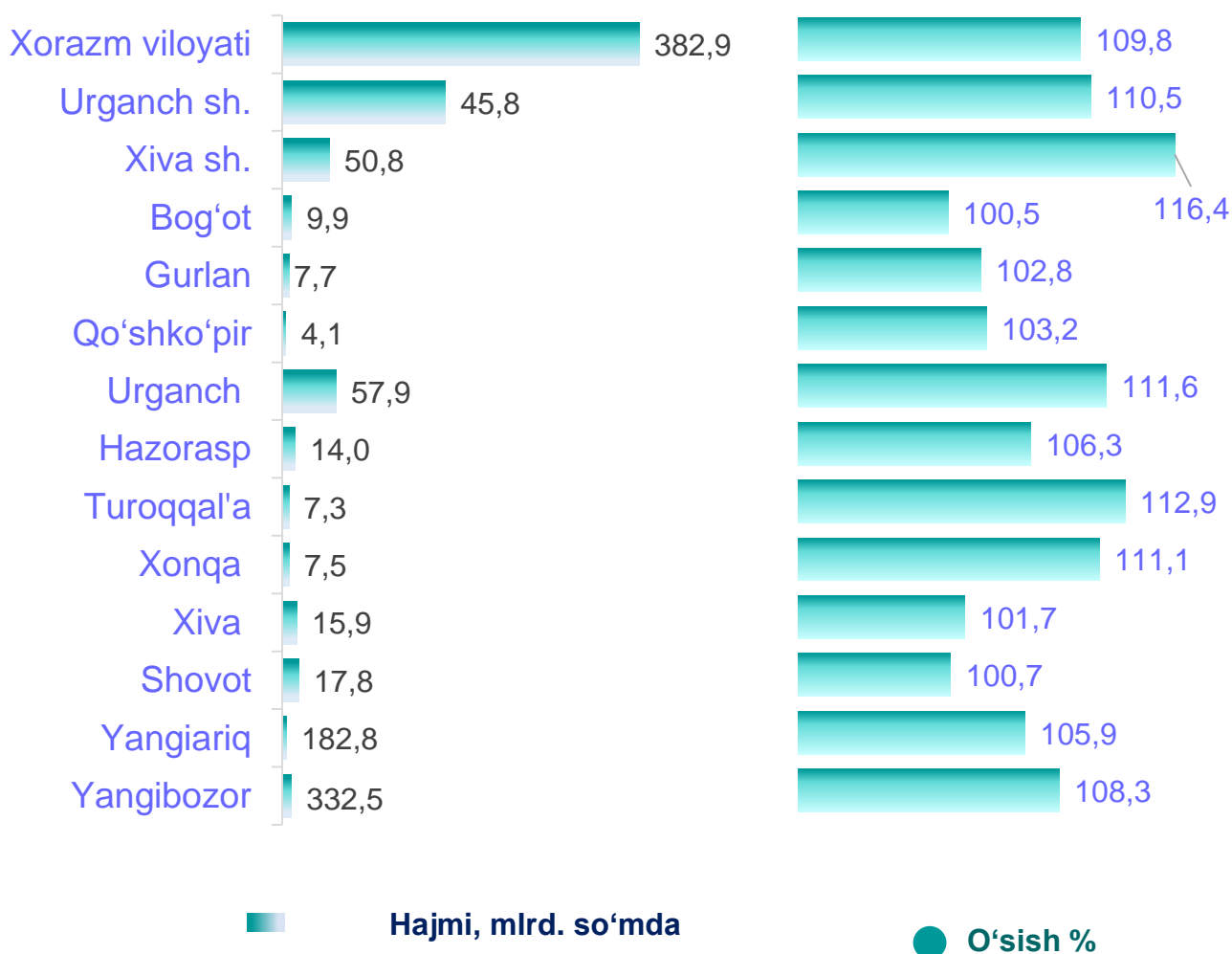
Yashash va ovqatlanish bo'yicha xizmatlar (yanvar-noyabr)

2023- yilning
yanvar-noyabr oylarida
yashash va ovqatlanish
bo'yicha xizmatlar
tarkibida oziq-ovqat va
ichimliklar bilan ta'min-
lash bo'yicha xizmatlari
ustunlik qildi – **82,6** foiz.

Xizmatlar hajmi



Tuman (shahar)lar kesimida yashash va ovqatlanish bo'yicha xizmatlar (2023- yil yanvar-noyabr)

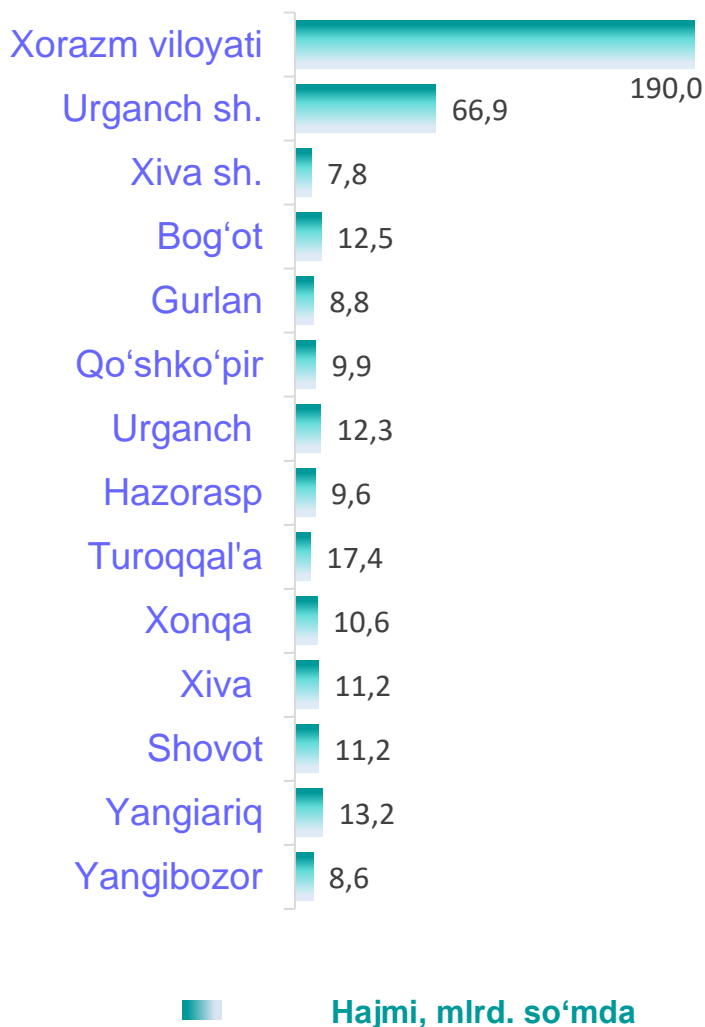


Ijara xizmatlari (yanvar-noyabr)



Ijara xizmatlari bo'yicha ishlab chiqarish hajmi mashinalar va asbob-uskunalarni operatorlarsiz ijaraga berish, maishiy jihozlar va shaxsiy ehtiyoj buyumlarini ijaraga berishdan olingan daromad miqdori sifatida aniqlanadi.

Tuman (shahar)lar kesimida ijara xizmatlari (2023- yil yanvar-noyabr, mlrd. so'mda)



2022- yilning yanvar-noyabriga nisbatan o'rganilayotgan davrda ijara xizmatlari hajmi **8,8** mlrd. so'mga oshib, **190,0** mlrd. so'mni tashkil etdi.

Ushbu xizmatlarning umumiy hajmida **2023- yil yanvar-noyabr** oylarida Urganch shahri va Yangiariq tumanining ulushi **42,2** % ni tashkil etdi.



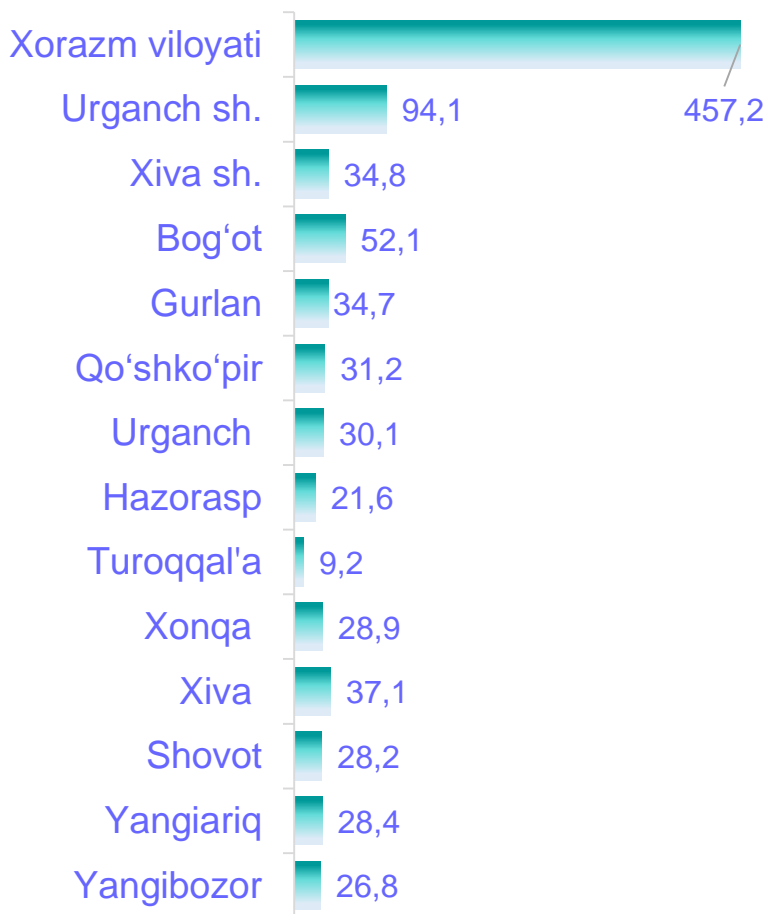
Kompyuterlar va maishiy tovarlarni ta'mirlash xizmatlar

(yanvar-noyabr)



Boshqa shaxsiy foydalanish buyumlari va maishiy tovarlarni ta'mirlash bo'yicha xizmatlar jami kompyuterlar va maishiy tovarlarni ta'mirlash xizmatlarining **29,5** foizini tashkil etadi.

Tuman(shahar)lar kesimida kompyuterlar va maishiy tovarlarni ta'mirlash xizmatlar (2023- yil yanvar-noyabr)



Hajmi, mlrd. so'mda

2022- yilning yanvar-noyabr nisbatan o'rganilayotgan davrda kompyuterlar va maishiy tovarlarni ta'mirlash xizmatlari hajmi **76,6** mlrd. so'mga oshib, **457,2** mlrd. so'mga yetdi.

Ushbu xizmatlarning umumiy hajmida **2023- yil yanvar-noyabr** oylarida Urganch shahrining ulushi **20,6** % ni tashkil etdi.

Me'morchilik, muhandislik izlanishlari, texnik sinovlar va tahlil sohasidagi xizmatlar dinamikasi (yanvar-noyabr)



Me'morchilik, muhandislik izlanishlari, texnik sinovlar va tahlil sohasidagi xizmatlar hajmi shartnomada nazarda tutilgan talablarga muvofiq loyihalar, izlanishlar, konstruktorlik va texnologik ishlar va ko'rsatilgan xizmatlar, shuningdek, qurilish ishlari ustidan nazorat va boshqa injenerlik xizmatlarining qiymatini o'z ichiga oladi.

Tuman (shahar)lar kesimida me'morchilik, muhandislik izlanishlari, texnik sinovlar va tahlil sohasidagi xizmatlar

(2023- yil yanvar-noyabr, mlrd. so'mda)



2022- yilning yanvar-noyabr oylariga nisbatan 2023-yilning ushbu oylarida me'morchilik, muhandislik izlanishlari, texnik sinovlar va tahlil sohasidagi xizmatlar hajmi 14,2 mlrd. so'mga oshib, 173,5 mlrd. so'mni tashkil etdi.

Ushbu xizmatlarning umumiy hajmida Urganch shahrining ulushi 78,7 % ni tashkil etdi.



Moliyaviy xizmatlar hajmi moliyaviy vositachilik hisobidan olingan foizli daromadlar hajmi (xizmatlar uchun belgilangan to'lovlar miqdorida), shuningdek, moliya muassasasi tomonidan ssuda berish yoki depozitni saqlash bo'yicha xizmatlari uchun to'lanadigan haq hisobiga ko'ra olinadi.

Transport xizmatlarining hajmi amaldagi narxlarda transport turlari bo'yicha transport jarayoniga (yuklarni tushirish va yuklash ishlari, transport-ekspeditorlik xizmatlari, transport xizmati va boshqalar) bevosita bog'liq bo'lgan tashish va boshqa faoliyatdan olingan daromad summasi sifatida aniqlanadi.

Avtomobil transporti xizmatlariga temir yo'lda tashishdan tashqari, quruqlikdagi yo'lovchi transportining boshqa xizmatlari, avtomobil transportida yuk tashish bo'yicha xizmatlar va ko'chish bo'yicha xizmatlar kiradi.

Savdo xizmatlari, shu jumladan, elektron savdo xizmatlari hajmi amaldagi narxlardagi yalpi daromad qiymati, ya'ni sotilgan tovarlarning sotib olish va sotish narxlari orasidagi farqining umumiy qiymati sifatida hisobga olinadi. Agar tovarlar boshqa shaxs manfaatlari uchun oldi-sotdi shartnomalari, komissiyalar yoki agentlik shartnomalari asosida sotilgan taqdirda, xizmatlar qiymati mukofot miqdori sifatida aks ettiriladi.

Aloqa va axborotlashtirish xizmatlari hajmi amaldagi narxlarda mazkur sohada xizmat ko'rsatuvchi korxonalarining daromadlari (sotishdan tushgan tushum miqdori) yig'indisi sifatida aniqlanadi.

Telekommunikatsiya xizmatlari bu – ovozli, matnli, ovozli yoki video ma'lumotlarni uzatish kabi telekommunikatsiya va boshqa tegishli xizmatlarni taqdim etish.

“Ta’lim” seksiyasi kunduzgi yoki sirtqi shaklda, shuningdek, Internet tarmog'i va pochta yozishmalari orqali xususiy yoki davlat tomonidan beriladigan turli darajadagi ta'limni va turli kasblarga o'rgatishni o'z ichiga oladi.

Bunga turli darajadagi muntazam maktab tizimi doirasida turli muassasalar tomonidan beriladigan ta'lim, shuningdek, kattalar uchun ta'lim (tayyorlash va qayta tayyorlash kurslari), ta'lim sohasida yordamchi faoliyat va shunga o'xshash boshqalar kiradi.

Ta'lim sohasidagi faoliyatni amalga oshirishda masofaviy o'qitish shaklini ham hisobga olgan holda ko'rsatilgan bozor xizmatlari (kontrakt) qiymati aks ettiriladi.

Sog'liqni saqlash sohasidagi xizmatlar hajmi bu – sog'liqni saqlash muassasalari tomonidan turli xil tibbiy yordam va sanitariya xizmatlari uchun ko'rsatiladigan bozor xizmatlarining qiymatidir.

Oziq-ovqat va ichimliklar bilan ta'minlash bo'yicha xizmatlar – oziq-ovqat mahsulotlari va ichimliklar yetkazib berish bo'yicha qo'yilgan ustamadan tashqari, ovqat tayyorlashda ishlatilgan va qayta ishlanmagan holda sotilgan mahsulotlar qiymatini o'z ichiga oluvchi aylanma qiymatdir.

Yashash bo'yicha xizmatlar hajmi, qisqa muddatli turar joy bilan ta'minlash bo'yicha ko'rsatilgan xizmatlar (mehmonxonalar, otellar, motellar va boshqa turar joylar) qiymatini o'z ichiga oladi.

Ko'chmas mulk bilan bog'liq xizmatlarni ko'rsatishda ko'chmas mulk bilan bog'liq operatsiyalar bo'yicha xizmatlar qiymati, korxonaning shaxsiy, xo'jalik yuritish yoki tezkor boshqaruvidagi, shuningdek, ijaraga olingan ko'chmas mulkni ijaraga berishdan olingan daromadlari aks ettiriladi.

Ijara xizmatlari bo'yicha ishlab chiqarish hajmi mashinalar va asbob-uskunalarni operatorlarsiz ijaraga berish, maishiy jihozlar va shaxsiy ehtiyoj buyumlarini ijaraga berishdan olingan daromad miqdori sifatida aniqlanadi.

Kompyuterlar va maishiy tovarlarni ta'mirlash bo'yicha xizmatlar hajmi bu – kompyuterlar va periferik uskunalarni ta'mirlash va texnik xizmat ko'rsatish kommunikatsiya uskunalari (fakslar, radiostansiyalar)ni ta'mirlash, maishiy elektronika (radiopriyomniklar va televizorlar), uy va bog' uchun uskunalar (gazon o'ruvchi va havo (dam) beruvchi mashina), poyabzal va charm buyumlar, mebel va uy jihozlari, kiyim va aksessuarlar, sport anjomlari, musiqa asboblari va boshqa shaxsiy buyumlar va maishiy tovarlarni ta'mirlashdan tushgan tushum miqdoridir.

Me'morchilik, muhandislik izlanishlari, texnik sinovlar va tahlil sohasidagi xizmatlar hajmi shartnomada nazarda tutilgan talablarga muvofiq loyihalar, izlanishlar, konstruktorlik va texnologik ishlar va ko'rsatilgan xizmatlar, shuningdek, qurilish ishlari ustidan nazorat va boshqa injenerlik xizmatlarining qiymatini o'z ichiga oladi.