




# XORAZM VILOYATI STATISTIKA BOSHQARMASI

## XORAZM VILOYATINING SANOAT ISHLAB CHIQRISHI 2023- YIL YANVAR-NOYABR (DASTLABKI MA'LUMOT)



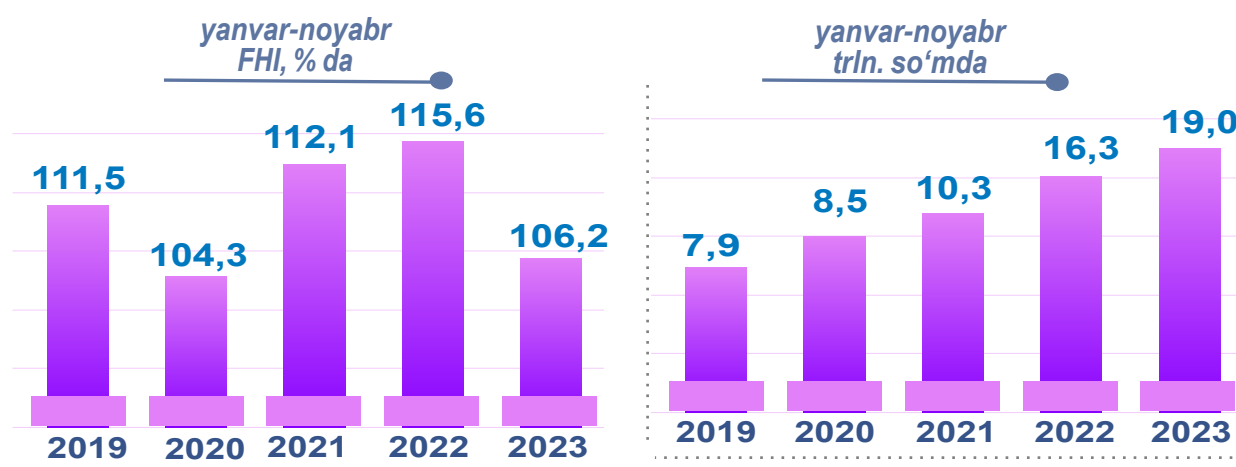
Tel.: 62-224-64-99  
[www.xorazmstat.uz](http://www.xorazmstat.uz)

## Xorazm viloyati sanoatining asosiy ko'rsatkichlari

**Sanoat** bu – xomashyoni qayta ishlash, yer osti boyliklarini o'zlashtirish, ishlab chiqarish vositalari va xalq iste'moli mollarini yaratishni qamrab oluvchi ishlab chiqarish tarmog'i.

Dastlabki ma'lumotlar bo'yicha, 2023- yilning yanvar-noyabr oylarida viloyat korxonalaridan 19 040,4 mlrd. so'mlik sanoat mahsulotlari ishlab chiqarilgan bo'lib, 2022- yilning yanvar-noyabr oylariga nisbatan sanoat ishlab chiqarishining fizik hajmi indeksi 106,2 % ni tashkil etdi.

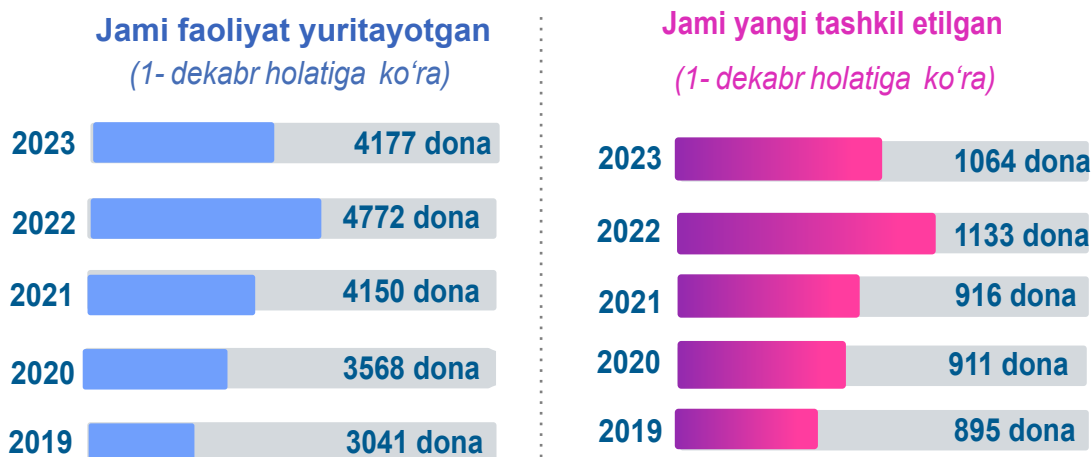
**Sanoat ishlab chiqarishining fizik hajmi indeksi** ishlab chiqarilgan mahsulotlar (ishlar, xizmatlar) hajmining taqqoslanadigan davrlardagi o'zgarishini tavsiflovchi nisbiy ko'rsatkichdir.



### Viloyatda faoliyat ko'rsatayotgan va yangi tashkil etilgan sanoat korxonalari

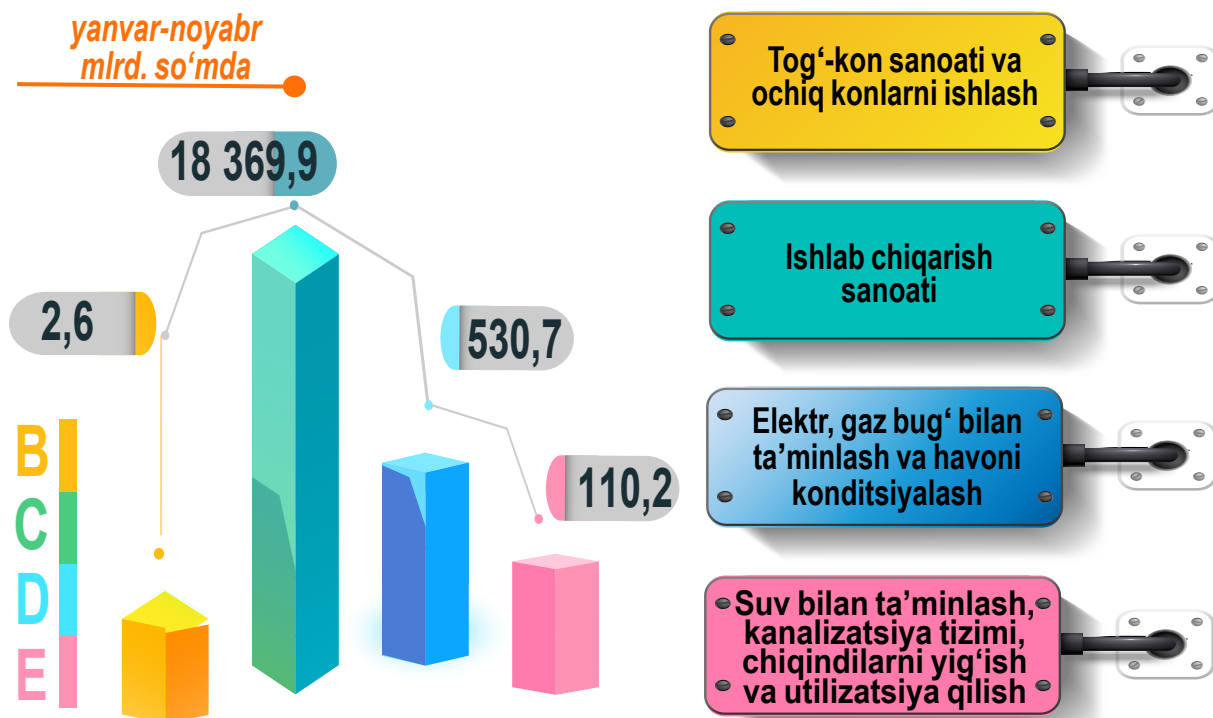
(2023- yil 1- dekabr holatiga ko'ra)

Bugungi kunda viloyatda 4 177 ta sanoat korxonasi faoliyat ko'rsatayotgan bo'lib, shundan 4 140 tasi kichik biznes subyektlaridir. Yangi tashkil qilingan korxonalar soni 1064 ta va barchasi kichik biznes hissasiga to'g'ri kelmoqda.

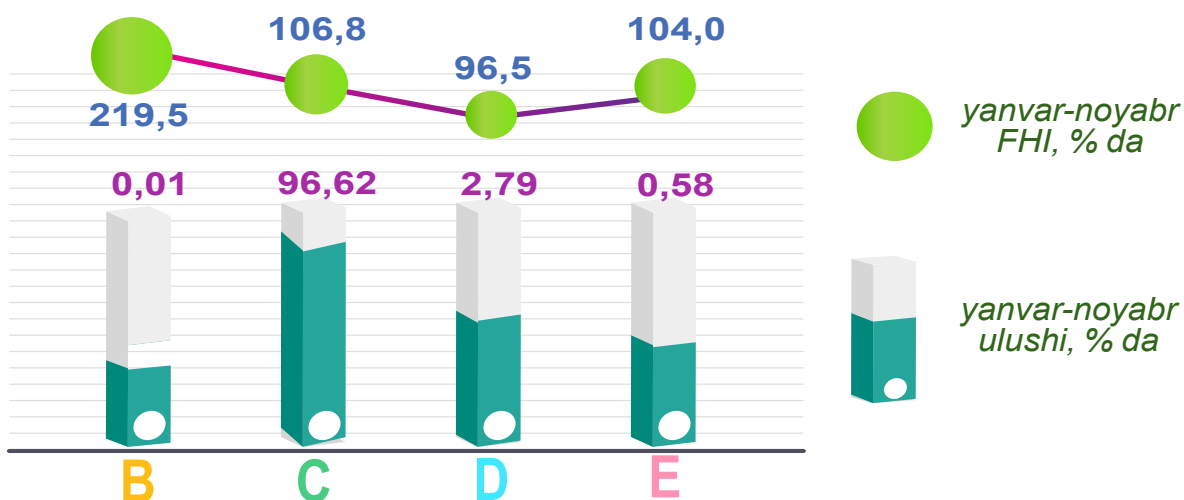


## Sanoat ishlab chiqarishining asosiy tarmoqlari

2023- yilning yanvar-noyabr oylarida viloyatimizda jami sanoat ishlab chiqarishi 19 040,4 mlrd. soʻmni, shundan 2,6 mlrd. soʻm togʻ-kon sanoatiga, 18 396,9 mlrd. soʻm ishlab chiqarish sanoatiga, 530,7 mlrd. soʻm elektr, gaz bugʻ bilan taʼminlash va havoni konditsiyalash sanoatiga, 110,2 mlrd. soʻm suv bilan taʼminlash kanalizatsiya tizimi, chiqindilarni yigʻish va utilitatsiya qilish sanoatiga toʻgʻri keldi.



Sanoat ishlab chiqarishi tarkibida eng katta ulush ishlab chiqaradigan sanoat hissasiga toʻgʻri kelib, 18 396,9 mlrd. soʻmni, jami sanoat ishlab chiqarishidagi ulushi 96,6 % ni tashkil etdi.



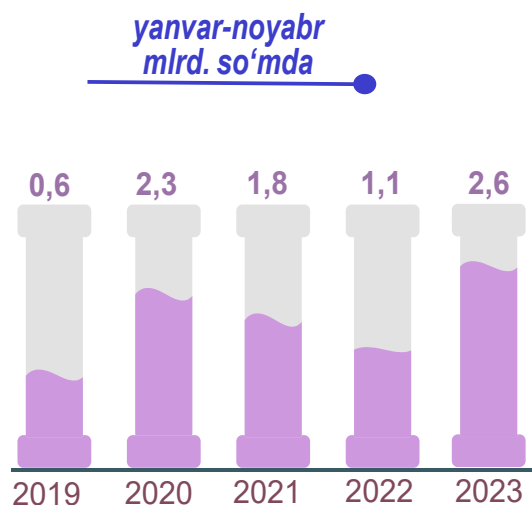
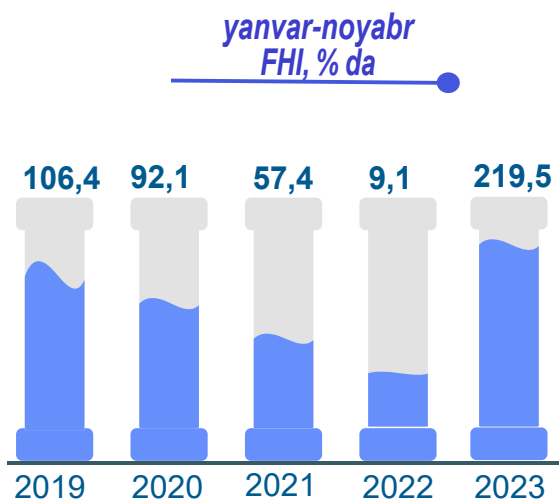
Jami sanoat ishlab chiqarishi fizik hajmi o'sishining asosiy omili bo'lib, tog'-kon sanoati va ochiq konlarni ishlash sanoati – 119,5 %ga, ishlab chiqaradigan (qayta ishlash) sanoati – 6,8 %ga o'sishi, elektr, gaz, bug' bilan ta'minlash va havoni konditsiyalashning – 3,5 %ga kamayishi, suv bilan ta'minlash, kanalizatsiya tizimining 6,1 %ga o'sishi kuzatildi.



### Tog'-kon sanoati va ochiq konlarni ishlash

**Tog'-kon sanoati va ochiq konlarni ishlash** – tabiatda qattiq jinslar shaklida uchraydigan (ko'mir, ruda), suyuq holatda uchraydigan (neft) yoki gazsimon holatda uchraydigan (tabiiy gaz) foydali qazilmalarni qazib olishni o'z ichiga oladi.

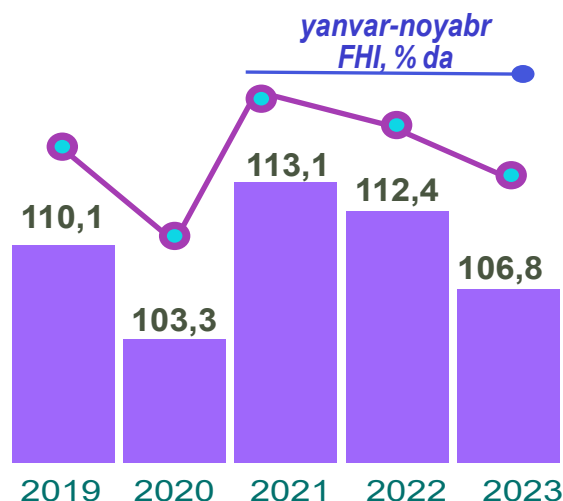
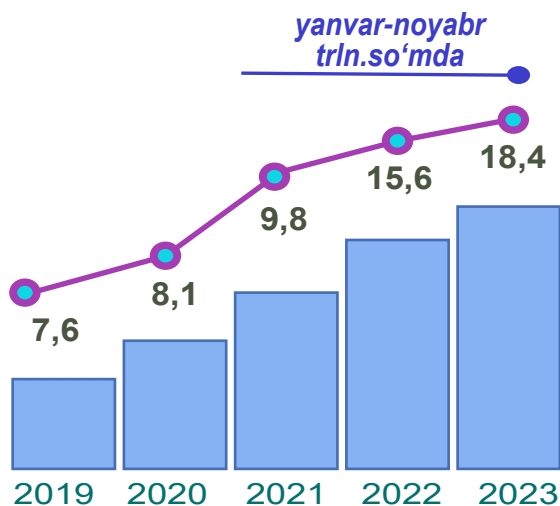
Tog'-kon sanoati va ochiq konlarni ishlash sanoati korxonalari tomonidan 2023- yilning yanvar-noyabr oylarida ishlab chiqarilgan mahsulotlar hajmi 2,6 mlrd. so'm yoki jami ishlab chiqarilgan sanoat mahsulotlari hajmidagi ulushi 0,01% ga to'g'ri keldi.



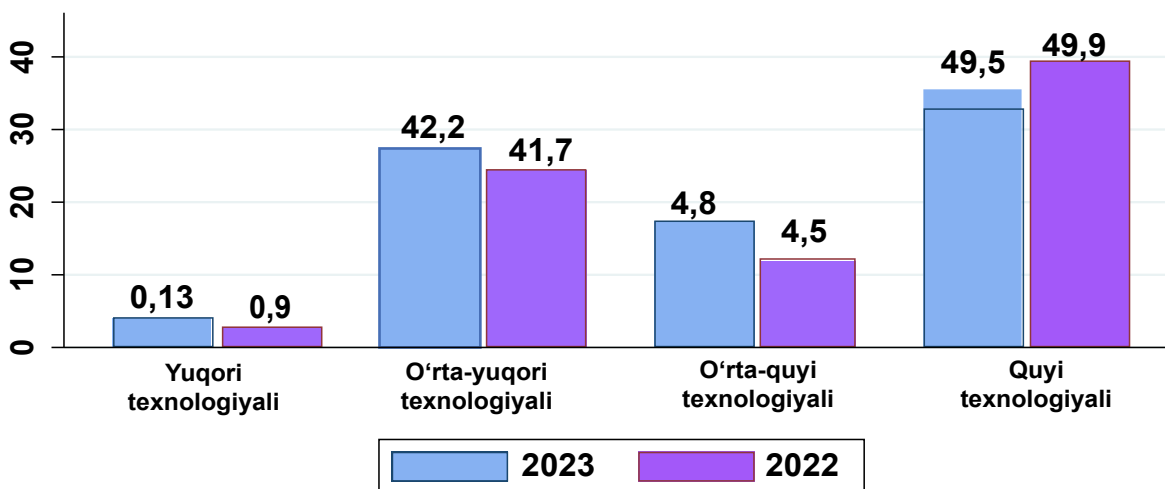
## Xorazm viloyatining ishlab chiqaradigan sanoati

**Ishlab chiqaradigan sanoat** bu – tarmoq yangi mahsulot chiqarish maqsadida modda yoki komponentlarni, materiallarni, garchi ishlab chiqarishning ma’lum turi uchun birdan-bir to’liq me’zon hisoblanmasa ham, fizik yoki kimyoviy qayta ishlashni o’z ichiga oladi.

2023- yilning yanvar-noyabr oylarida ishlab chiqaradigan sanoat korxonalaridan ishlab chiqarilgan mahsulotlar hajmi 18 396,9 mlrd. so’mni yoki jami sanoat mahsulotlarining 96,6 % ini tashkil etdi.



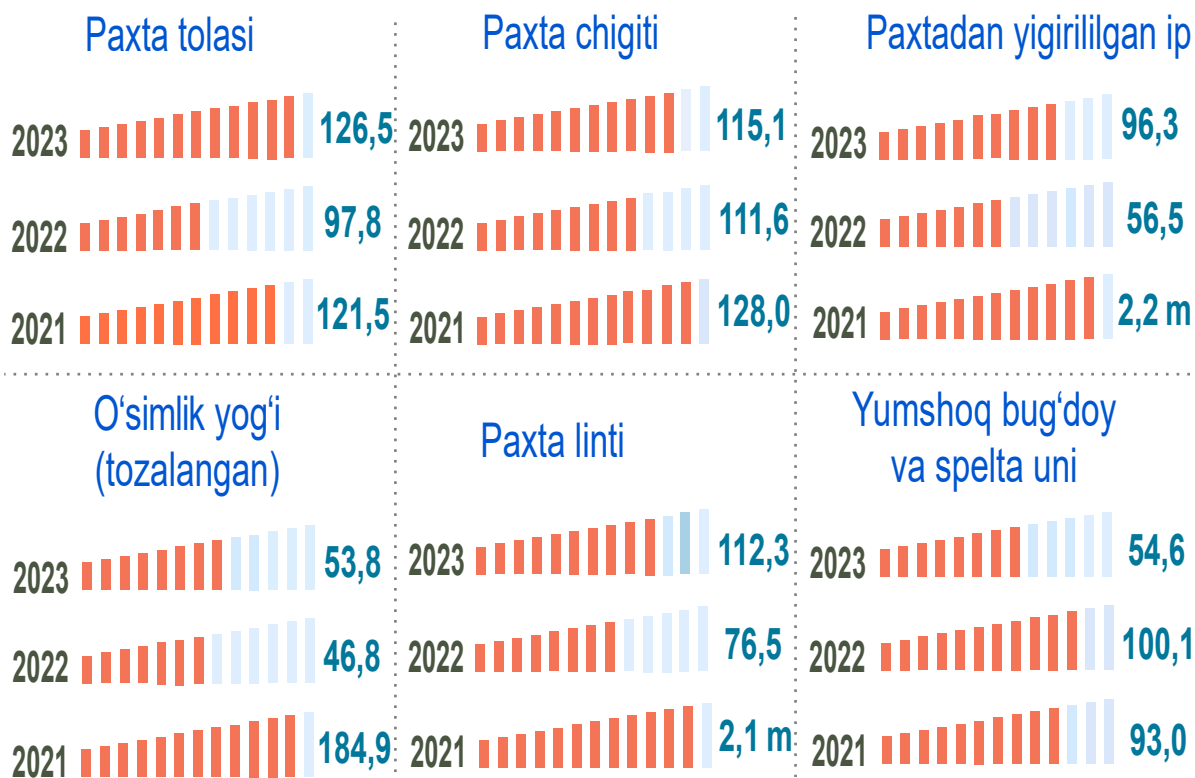
2023- yil yanvar-noyabr oylarini o'tgan yilning mos davri bilan solishtirganda ishlab chiqaradigan sanoat tarkibida yuqori texnologiyali tarmoqning ulushi 0,13 % ni (2022- yilning yanvar-noyabr oylarida – 0,9 %), o'rta-yuqori texnologiyali – 42,2 % (2022- yilning yanvar-noyabr oylarida – 41,7 %), o'rta-quyi texnologiyali – 4,8 % (2022- yilning yanvar-noyabr oylarida – 4,5 %), quyi texnologiyali 49,5 % (2022- yilning yanvar-noyabr oylarida – 49,9 %) ni tashkil etgan.



Jami ishlab chiqaradigan sanoat tarkibida mashina va asbob- uskunalar ishlab chiqarish, ta'mirlash va o'rnatish, avtotransport vositalari, yarim tirkamalar va boshqa tayyor buyumlarni ishlab chiqarish sohasining ulushi – 44,8 % (2022- yilning yanvar-noyabr oylariga nisbatan fizik hajm indeksi 99,4 %), metallurgiya sanoatining ulushi – 0,2 % (2022- yilning yanvar-noyabr oylariga nisbatan fizik hajm indeksi 94,9 %), to'qimachilik, kiyim, teri mahsulotlarini ishlab chiqarishning ulushi – 20,8 % (2022-yilning yanvar-noyabr oylariga nisbatan fizik hajm indeksi 104,0 %), oziq-ovqat, ichimliklar va tamaki mahsulotlarini ishlab chiqarishning ulushi – 28,3 % (2022- yilning yanvar-noyabr oylariga nisbatan fizik hajm indeksi 114,9 %), kimyo mahsulotlari, rezina va plastmassa buyumlarini ishlab chiqarishning ulushi – 0,8 % (2022- yilning yanvar-noyabr oylariga nisbatan fizik hajm indeksi 118,4 %)ni, yog'och va po'kak buyumlar (mebeldan tashqari), poxol va to'qish uchun materiallardan buyumlar, qog'oz va qog'oz mahsulotlari ishlab chiqarishning ulushi – 1,7 % (2022- yilning yanvar-noyabr oylariga nisbatan fizik hajm indeksi 104,4 %)ni tashkil etdi.

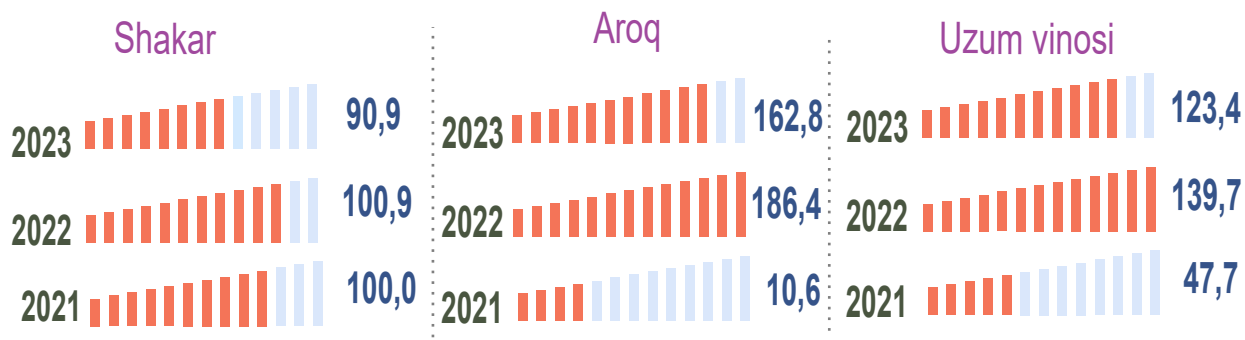
\* tegishli davr uchun sanoat ishlab chiqarishi hajmini hisoblash metodikasiga ko'ra

### Ishlab chiqaradigan sanoatda yirik korxonalar tomonidan ishlab chiqarilgan ayrim turdagi mahsulotlarning o'sish sur'ati (O'tgan yilning mos davriga nisbatan, % da\*)



\* tegishli davr uchun sanoat ishlab chiqarishi hajmini hisoblash metodikasiga ko'ra

## Ishlab chiqaradigan sanoatda yirik korxonalar tomonidan ishlab chiqarilgan ayrim turdagi mahsulotlarning o'sish sur'ati (O'tgan yilning mos davriga nisbatan, % da\*)



## Ishlab chiqaradigan sanoatda yirik sanoat korxonalari tomonidan ayrim turdagi mahsulotlarni ishlab chiqarish

2023- yilning yanvar-noyabr oylari davomida ishlab chiqaradigan sanoatda paxta tolasi 85 237,4 tonna (2022- yilning yanvar-noyabr oylariga nisbatan 26,5% ga oshgan), paxta chigiti 141 762,8 tonna (2022- yilning yanvar-noyabr oylariga nisbatan 15,1 % ga oshgan), 28 661,2 tonna paxtadan yigirilgan ip (3,7 % ga kamaygan), 222 291,2 tonna shakar (9,1 % kamaygan), o'simlik yog'i 5 098,9 tonna (36,2 % kamaygan), paxta linti 8 397,6 tonna (12,3 % oshgan), uzum vinosi 634,5 ming litr (23,4 % oshgan), 123,8 ming litr aroq (62,8 % oshgan) hamda 43 335,0 tonna yumshoq bug'doy va spelta uni (45,4 % kamaygan) ishlab chiqarildi.


Sanoat mahsulotlari	2022- yil yanvar-noyabr	2023- yil yanvar-noyabr	Farqi +/-
O'simlik yog'i, tonna	9 481,0	5 098,9	- 4 382,1
Shakar, tonna	244 442,3	222 291,2	-22 151,1
Gilam, ming.kv	1 513,0	2 672,0	1 159,0
Yumshoq bug'doy va spelta uni, tonna	79 381,9	43 335,0	- 36 046,9
Paxta tolasi, tonna	67 382,9	85 237,4	17 854,5

\* tegishli davr uchun sanoat ishlab chiqarishi hajmini hisoblash metodikasiga ko'ra

## Yengil avtomobillar ishlab chiqarish (2023- yilning yanvar-noyabr oylarida)

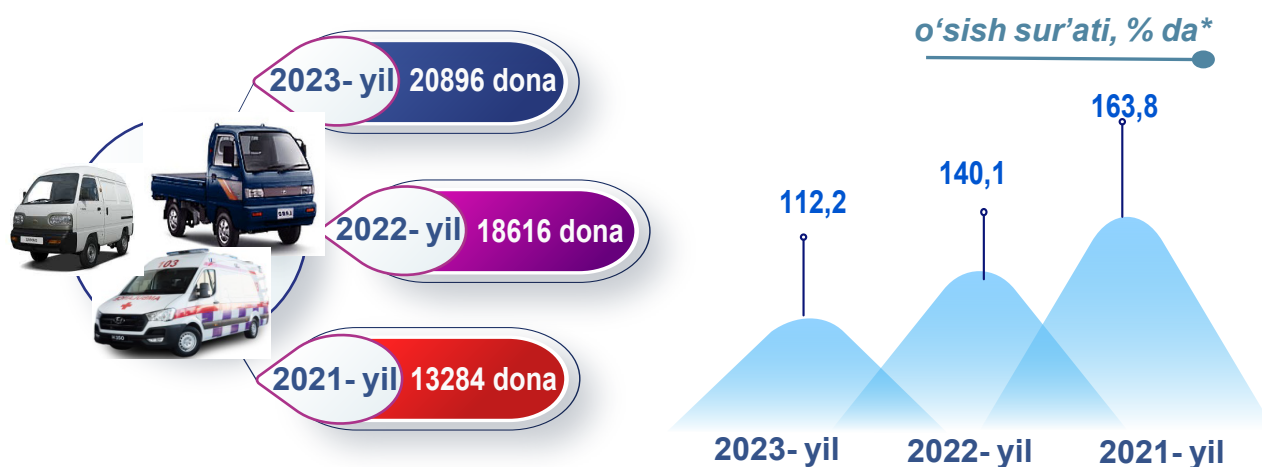
**Yengil avtomobillar** – umumiy yoki maxsus yengil avtomobillarga bo‘linib, 2 kishidan 8 kishigacha mo‘ljallangan transport vositasi.

Viloyatimizda 2023- yilning yanvar-noyabr oylarida yirik korxonalar bo‘yicha jami 79 819 dona yengil avtomobil ishlab chiqarildi. Yengil avtomobillari ishlab chiqarish o‘tgan yilning tegishli davriga nisbatan 21,9 % ga oshgani kuzatildi.



## Maxsus yengil avtomobillar (2023- yilning yanvar-noyabr oylarida)

Viloyatda 2023- yilning yanvar-noyabr oylarida yirik korxonalar bo‘yicha jami 20 896 dona maxsus yengil avtomobil ishlab chiqarilib, ushbu ko‘rsatkich o‘tgan yilning mos davriga nisbatan 12,2 foizga ko‘payganligini ko‘rish mumkin.



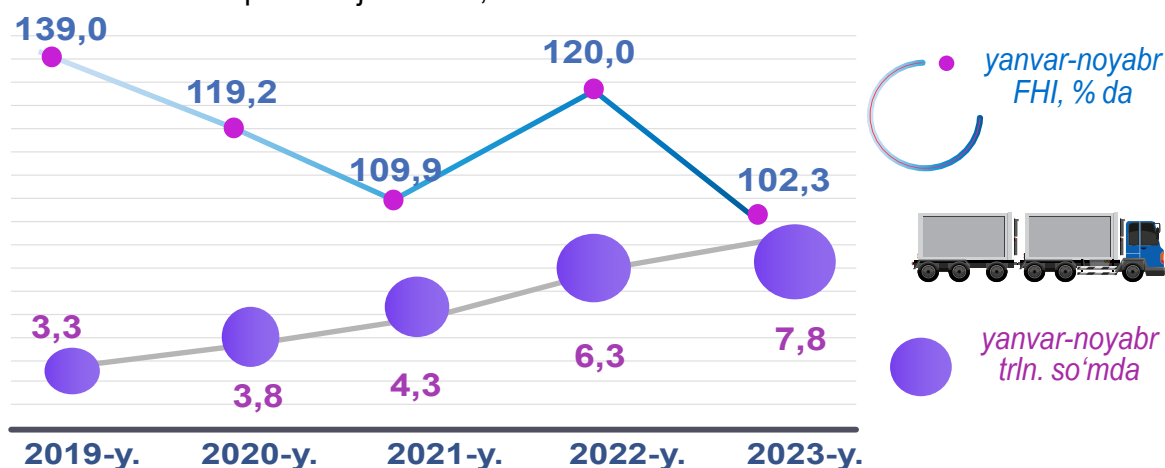
\* tegishli davr uchun sanoat ishlab chiqarishi hajmini hisoblash metodikasiga ko‘ra



## Avtotransport vositalari, treylerlar va yarim tirkamalar ishlab chiqarish

**Avtotransport vositalari, treylerlar va yarim tirkamalar ishlab chiqarish** – yo'lovchilar yoki yuklarni tashish uchun avtotransport vositalari ishlab chiqarishni o'z ichiga olib, turli butlovchi qismlar va aksessuarlar, shuningdek, treyler va yarim tirkamalarni ishlab chiqarishni ham o'z ichiga oladi.

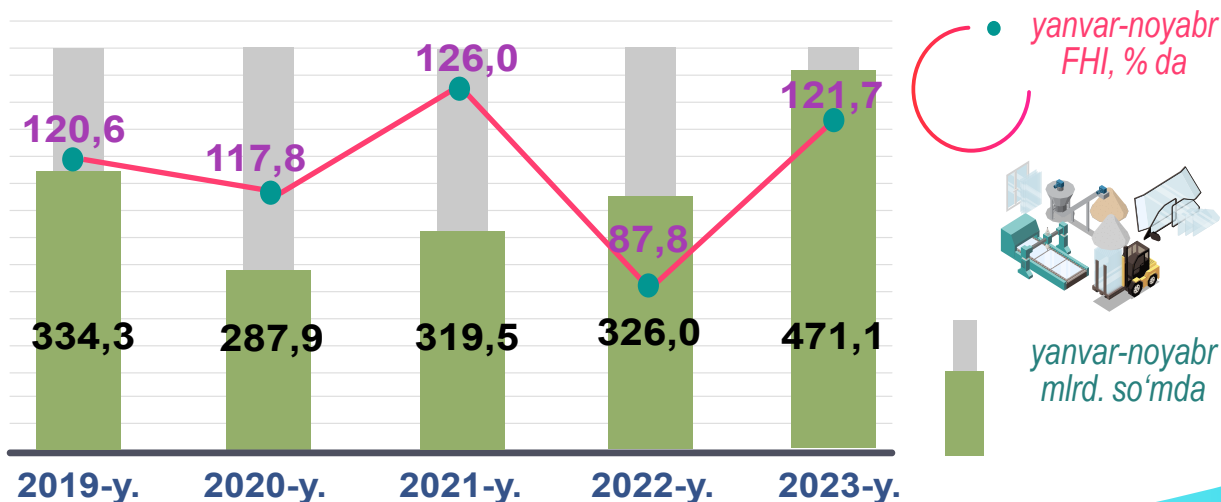
2023- yilning yanvar-noyabr oylari yakunlariga ko'ra, avtotransport vositalari, treyler va yarim tirkamalar ishlab chiqarish sanoatining ishlab chiqaradigan sanoat tarkibidagi ulushi 42,3 % ni, o'tgan yilning tegishli davriga nisbatan fizik hajm indeksi 102,3 % ni hamda ishlab chiqarish hajmi 7 785,9 mlrd. so'mni tashkil etdi.



## Boshqa nometall mineral mahsulotlar ishlab chiqarish

**Boshqa nometall mineral mahsulotlar ishlab chiqarish** – minerallar asosida mahsulotlar ishlab chiqarishga tegishli bo'lgan ishlab chiqarish turlarini o'z ichiga olib, shisha va shishadan mahsulotlar, keramik buyumlar, polga o'rnatiladigan qoplamalar, kafel, cherepitsa, terrakota buyumlar, sement va xomashyodan tayyor mahsulotgacha ishlab chiqarishni o'z ichiga oladi.

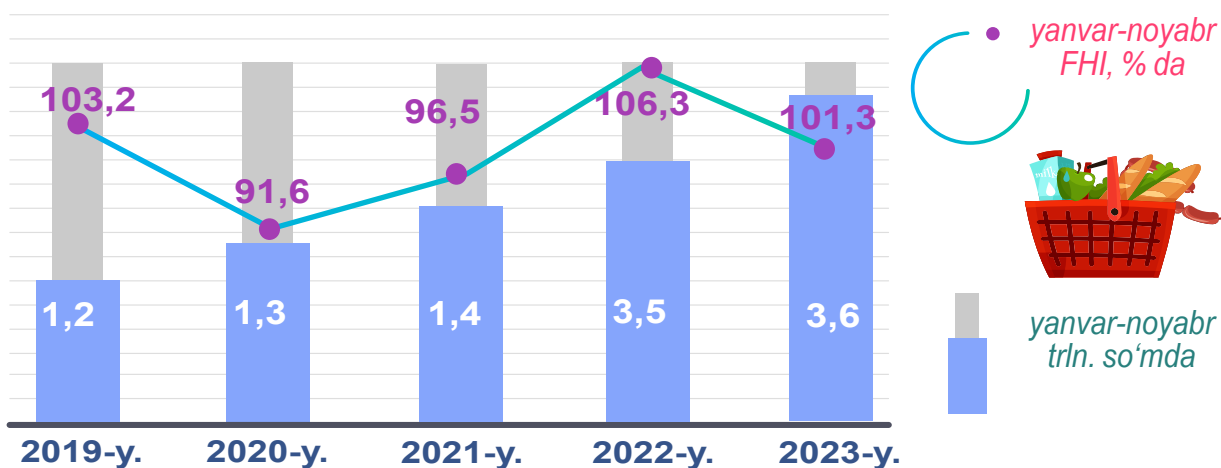
2023- yilning yanvar-noyabr oylari yakunlariga ko'ra, boshqa nometall mineral mahsulotlar ishlab chiqarish sanoatining ishlab chiqaradigan sanoat tarkibidagi ulushi 2,6 % ni tashkil etib, o'tgan yilning mos davriga nisbatan fizik hajm indeksi 121,7 % ga o'sdi va ishlab chiqarish hajmi 471,1 mlrd. so'mga to'g'ri keldi.



## Oziq-ovqat mahsulotlari ishlab chiqarish

**Oziq-ovqat mahsulotlari ishlab chiqarish** – yeyiladigan qishloq xo‘jaligi, o‘rmon va baliqchilik (oziq-ovqat) mahsulotlarini, spirtsiz ichimliklarni, mineral suvlarni va boshqa idishdagi suvlarni o‘z ichiga oladi.

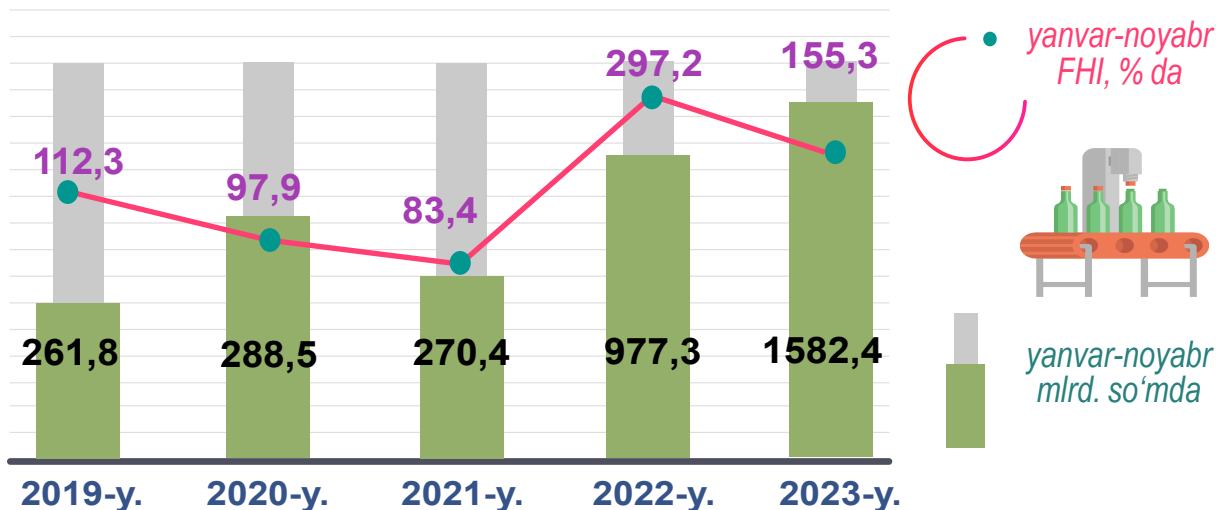
2023- yilning yanvar-noyabr oylari yakunlariga ko‘ra, oziq-ovqat mahsulotlari ishlab chiqarish sanoatining ishlab chiqaradigan sanoat tarkibidagi ulushi 19,7 % ni tashkil etib, o‘tgan yilning tegishli davriga nisbatan fizik hajm indeksi 1,3 % ga oshgan va ishlab chiqarish hajmi 3 618,3 mlrd. so‘mga to‘g‘ri keldi.



## Ichimliklar ishlab chiqarish sanoati

**Ichimliklar ishlab chiqarish** – spirtsiz ichimliklar va mineral suvlarni ishlab chiqarishni, spirtli ichimliklarni ishlab chiqarishni, asosan fermentatsiya metodi orqali pivo va vino, shuningdek, distillangan alkogol ichimliklar ishlab chiqarishni o‘z ichiga oladi.

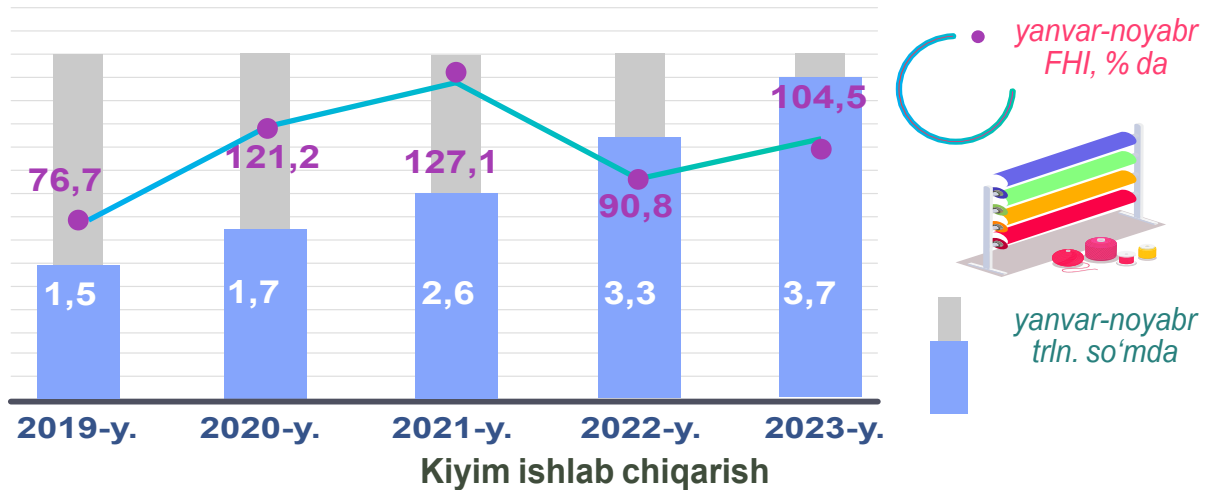
2023- yilning yanvar-noyabr oylari yakunlariga ko‘ra, ichimlik mahsulotlari ishlab chiqarish sanoatining ishlab chiqaradigan sanoat tarkibidagi ulushi 8,8 % bo‘lib, o‘tgan yilning tegishli davriga nisbatan fizik hajm indeksi 155,3 % ni tashkil etdi va ishlab chiqarish hajmi 1 582,4 mlrd. so‘mga to‘g‘ri keldi.



## To'qimachilik mahsulotlari ishlab chiqarish sanoati

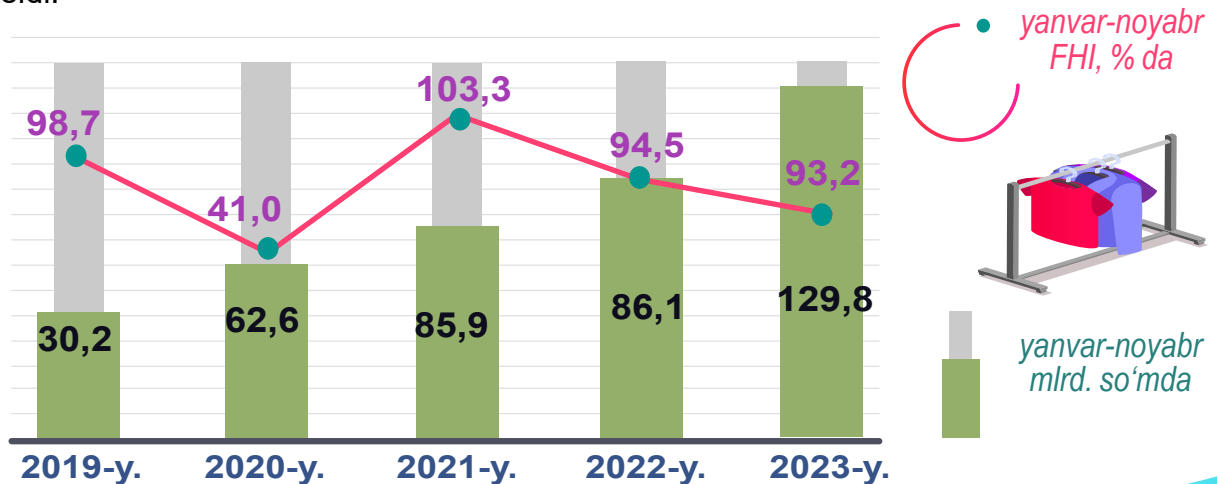
**To'qimachilik mahsulotlari ishlab chiqarish** – to'qimachilik tolasini tayyorlash va yigirish, shuningdek, to'qimachilik gazlamalarini va tayyor to'qimachilik mahsulotlarini ishlab chiqarish, to'qimachilik mahsulotlariga va kiyimlarga bezak berish, kiyimlardan tashqari tayyor to'qimachilik mahsulotlarini ishlab chiqarishni o'z ichiga oladi.

2023- yilning yanvar-noyabr oylarida to'qimachilik mahsulotlari ishlab chiqarish sanoatining ishlab chiqaradigan sanoat tarkibidagi ulushi 20,0 % ni tashkil etgan, o'tgan yilning tegishli davriga nisbatan fizik hajm indeksi 4,5 % ga ko'payib, ishlab chiqarish hajmi 3 674,6 mlrd. so'mga to'g'ri keldi.



**Kiyim ishlab chiqarish** – barcha materiallardan (masalan, teri, to'qimachilik gazlamalari, to'qilgan va trikotaj gazlamalari va h.k.) barcha tikish mahsulotlarini (tayyor yoki alohida buyurtma bo'yicha qilingan), kiyimlarning barcha turlari (masalan, ustki kiyim, erkaklar, ayollar va bolalar uchun ichki kiyimlar, ish, ofis, kundalik yoki sport kiyimlari va h.k.) va aksessuarlarni ishlab chiqarishni o'z ichiga oladi.

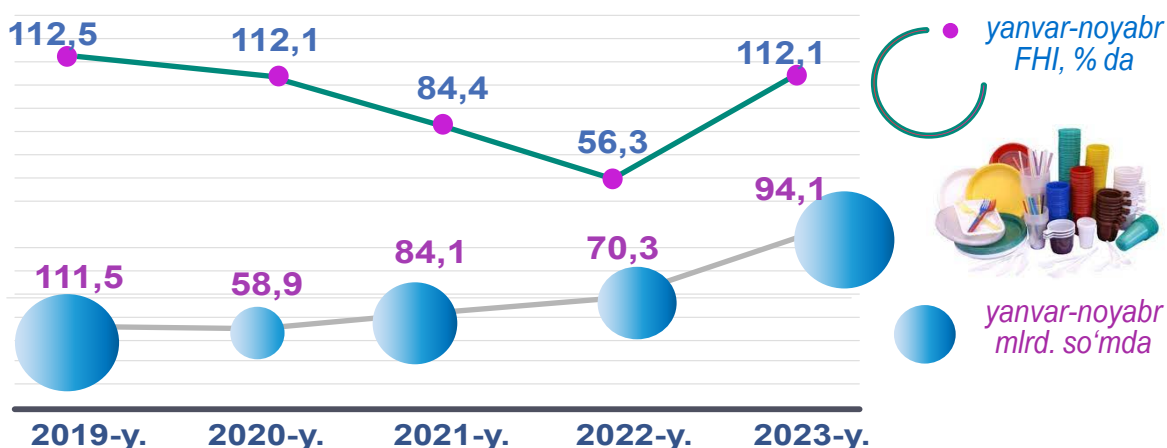
2023- yilning yanvar-noyabr oylarida kiyim ishlab chiqarish sanoatining ishlab chiqaradigan sanoat tarkibidagi ulushi 0,7 % bo'lib, o'tgan yilning tegishli davriga nisbatan fizik hajm indeksi 93,2 % ni tashkil etdi va ishlab chiqarish hajmi 129,8 mlrd. so'mga to'g'ri keldi.



## Rezina va plastmassa buyumlar ishlab chiqarish

**Rezina va plastmassa buyumlar ishlab chiqarish** – rezina va plastikdan mahsulot ishlab chiqarishni, ishlab chiqarishda foydalanadigan xomashyo materiallarini o‘z ichiga oladi. Lekin bu bo‘limga ishlab chiqarishning barcha turlari va materiallari kiradi degani emas.

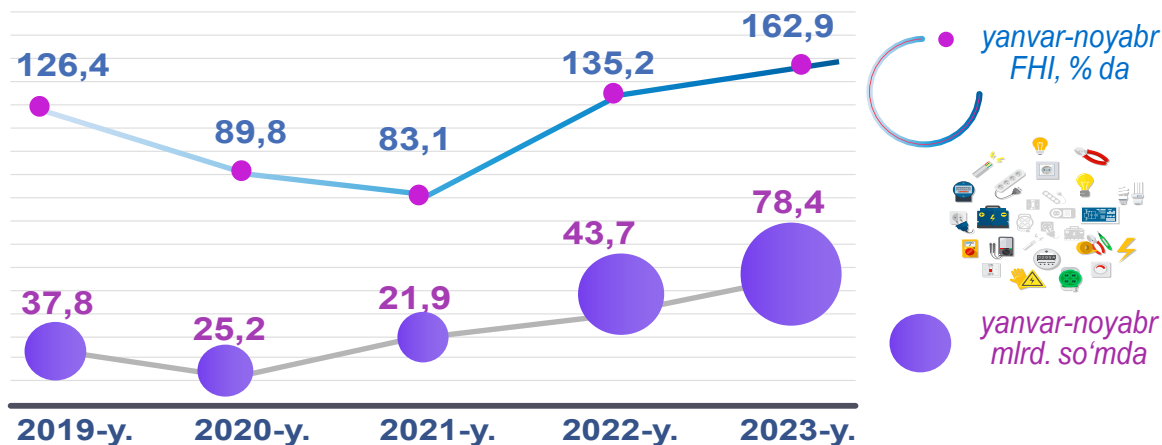
2023- yilning yanvar-noyabr oylari yakunlariga ko‘ra, rezina va plastmassa buyumlar ishlab chiqarish sanoatining ishlab chiqaradigan sanoat tarkibidagi ulushi 0,5 % ni, fizik hajm indeksi 112,1 % ni tashkil qildi hamda ishlab chiqarish hajmi 94,1 mlrd. so‘mga to‘g‘ri keldi.



## Elektr uskunalari ishlab chiqarish

**Elektr uskunalari ishlab chiqarish** – elektr energiyasini ishlab chiqaruvchi va taqsimlovchi mahsulotlar ishlab chiqarishni o‘z ichiga oladi. Shuningdek, bu bo‘lim elektr yorituvchi, signal uskunalari va maishiy elektr asboblari ishlab chiqarishni o‘z ichiga oladi.

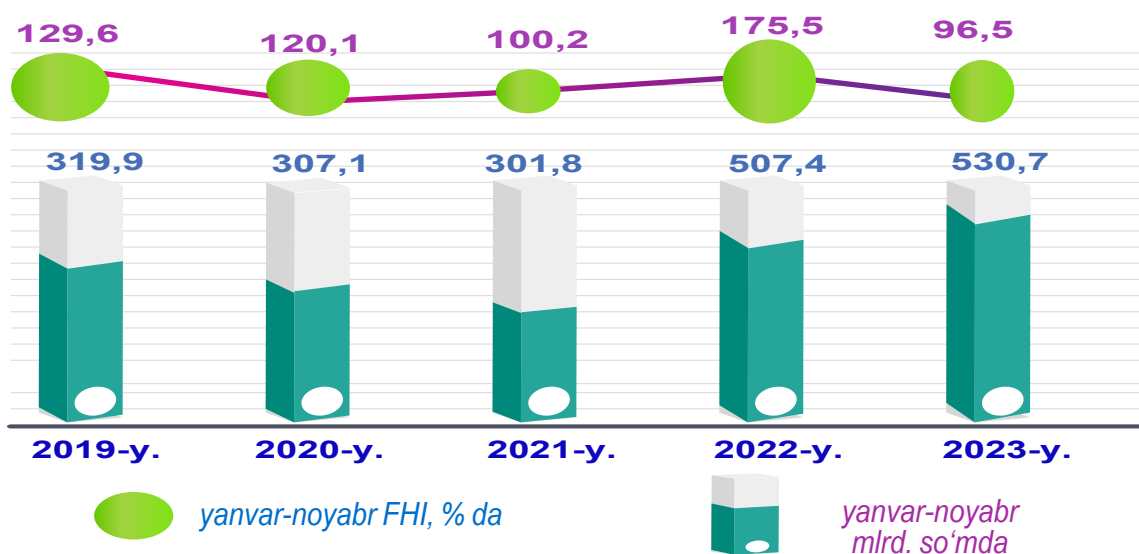
2023- yilning yanvar-noyabr oylari yakunlariga ko‘ra, ishlab chiqaradigan sanoat tarkibidagi elektr uskunalari ishlab chiqarish sanoatining ulushi 0,4 % ni, o‘tgan yilning tegishli davriga nisbatan fizik hajm indeksi 162,9 % ni tashkil etdi hamda ishlab chiqarish hajmi 78,4 mlrd. so‘m ekanini kuzatildi.



## Elektr, gaz, bug' bilan ta'minlash va havoni konditsiyalash

**Elektr, gaz, bug' bilan ta'minlash va havoni konditsiyalash** – elektr energiyasini, tabiiy gazni, bug'ni, issiq suvni va shu kabilarni doimiy tarmoqlar – kabellar, quvurlar, suv quvurlari orqali yetkazib berish bilan bog'liq faoliyatni o'z ichiga oladi.

Elektr, gaz, bug' bilan ta'minlash va havoni konditsiyalash korxonalari tomonidan ishlab chiqarilgan mahsulotlar hajmi 530,7 mlrd. so'mni (jami ishlab chiqarilgan sanoat mahsulotlari hajmining 2,8 % ini) tashkil etgan.



### Elektr, gaz, bug' bilan ta'minlash va havoni konditsiyalash sohasida yirik sanoat korxonalarini tomonidan sanoat mahsulotlarini ishlab chiqarish

2023- yilning yanvar-noyabr oylarida sanoatning mazkur tarmog'ida elektr energiyani ishlab chiqarish, uzatish va taqsimlash, bug' bilan ta'minlash tizimlari va havoni konditsiyalashning o'tgan yilning mos davriga nisbatan fizik hajm indeksi 3,5 %ga kamayganligi kuzatildi.

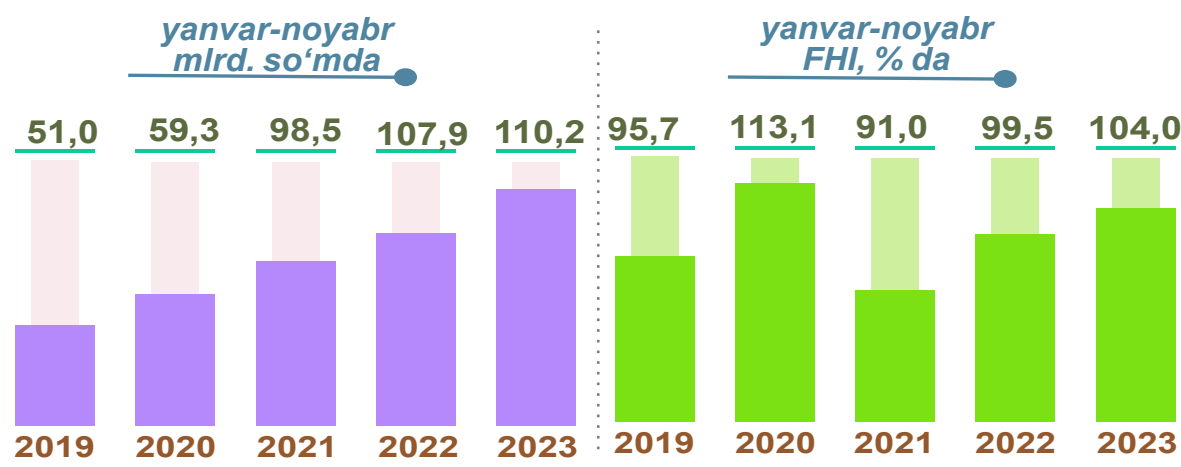
Sanoat mahsulotlari	2022- yil yanvar-noyabr	2023- yil yanvar-noyabr	Farqi +/-
Elektrenergiya, mln.kVt.s	535,0	1 298,8	763,8
Issiqlik energiyasi, ming gkal	98,4	99,7	1,3
Elektrenergiya uzatish bo'yicha xizmatlar, ming so'm	1 603 874,0	1 207 474,0	- 396 400,0

(o'tgan yilning mos davriga nisbatan, % da\*)

## Suv bilan ta'minlash, kanalizatsiya tizimi, chiqindilarni yig'ish va utilizatsiya qilish

**Suv bilan ta'minlash, kanalizatsiya tizimi, chiqindilarni yig'ish va utilizatsiya qilish** – qattiq va suyuq, sanoat va maishiy, shuningdek, zaharlangan chiqindilarning barcha turlariga ishlov berish (yig'ish, qayta ishlash va yo'qotish)ni o'z ichiga oladi.

Suv bilan ta'minlash, kanalizatsiya tizimi, chiqindilarni yig'ish va utilizatsiya qilish korxonalarini tomonidan ishlab chiqarilgan mahsulotlar hajmi 110,2 mlrd. so'mga (jami ishlab chiqarilgan sanoat mahsulotlari hajmining 0,6 % iga) to'g'ri keldi.



### Suv bilan ta'minlash, kanalizatsiya tizimi, chiqindilarni yig'ish va utilizatsiya qilish yirik sanoat korxonalarini tomonidan sanoat mahsulotlarini ishlab chiqarish

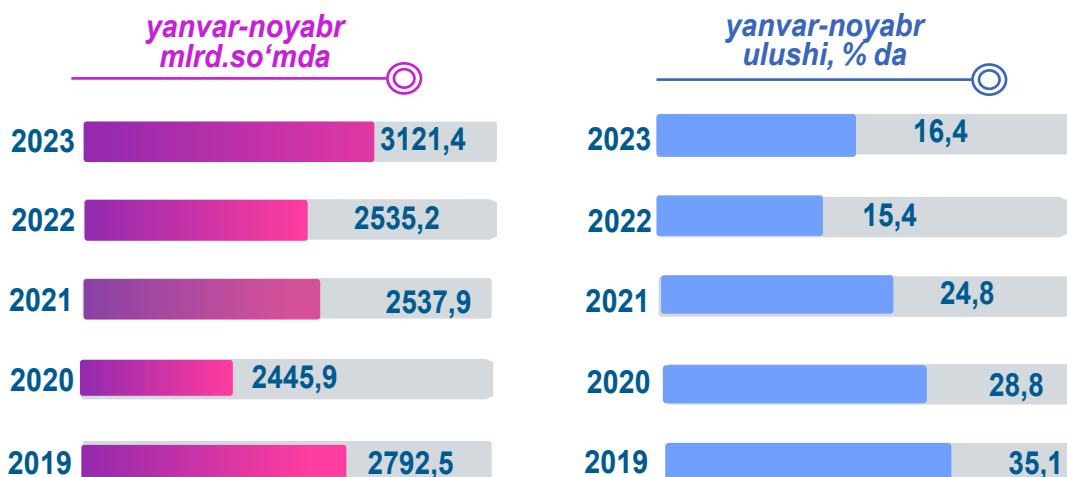
O'tgan yilning mos davriga nisbatan tabiiy suv, suvga ishlov berish va suv bilan ta'minlash bo'yicha xizmatlar 4,9 %ga oshganligi, oqova suvlarni yo'qotish, transportirovka qilish va ishlov berish bo'yicha xizmatlar 0,4 %ga oshganligi, xavfsiz chiqindilarni yig'ish bo'yicha xizmatlar 4,5 %ga oshganligi kuzatildi.

Sanoat mahsulotlari	2022-yil yanvar-noyabr	2023-yil yanvar-noyabr	Farqi +/-
Oqova suvlarni yo'qotish, transportirovka qilish va ishlov berish bo'yicha xizmatlar, ming.so'm	5 613 623,0	5 636 361,0	22 738,0
Tabiiy suv;suvga ishlov berish va suv bilan ta'minlash bo'yicha xizmatlar, ming so'm	125 152 008,0	131 313 175,0	6 161 167,0
Xavfsiz chiqindilarni yig'ish bo'yicha xizmatlar, ming so'm	18 833 846,0	19 688 845,0	854 999,0

(o'tgan yilning mos davriga nisbatan, % da\*)

## Sanoat mahsulotlari ishlab chiqarishda kichik biznesning ulushi

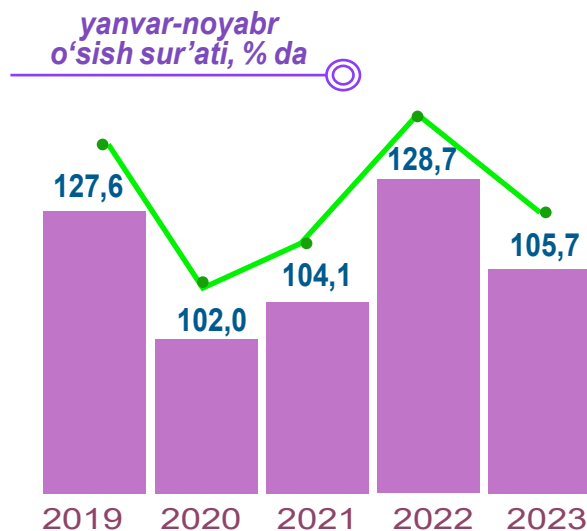
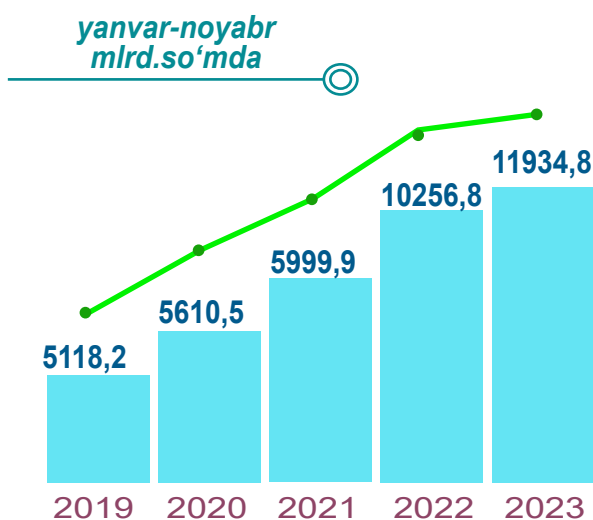
Hisobot davrida kichik tadbirkorlik subyektlari tomonidan 3 121,4 mlrd. soʻmlik sanoat mahsuloti ishlab chiqarilib, uning umumiy ishlab chiqarish hajmidagi ulushi 16,4 % ni tashkil etdi. 2022- yilning yanvar-noyabr oylarida kichik biznes subyektlarining umumiy ishlab chiqarishdagi ulushi 15,4 % ni tashkil etgan.



## Isteʼmol tovarlari ishlab chiqarish

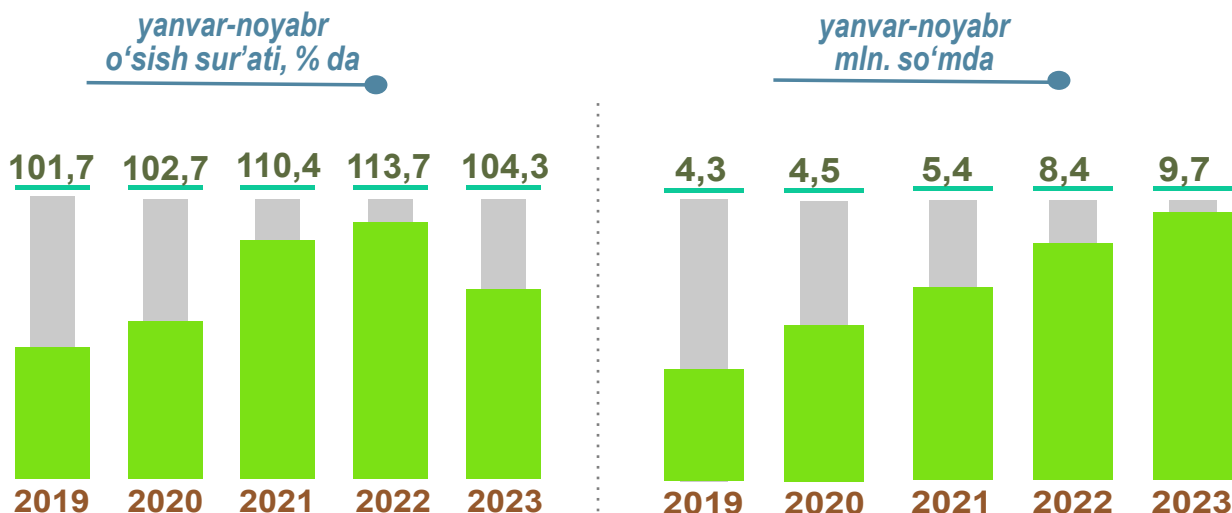
**Isteʼmol tovarlari** – birinchi navbatda, shaxsiy isteʼmol uchun yoki foyda olish bilan bogʻliq boʻlmagan boshqa maqsadlarda ishlatiladigan sanoat mahsulotlari.

Tayyor mahsulot turlarini kengaytirish va ishlab chiqarilishini qoʻllab-quvvatlash boʻyicha amalga oshirib kelinayotgan chora-tadbirlar natijasida, 2023- yilning yanvar-noyabr oylarida isteʼmol tovarlari ishlab chiqarish hajmi 11 934,8 mlrd. soʻmni tashkil etib, 2022- yilning mos davriga nisbatan 105,7 %ni, uning jami sanoatdagi ulushi 62,7 % ga toʻgʻri keldi.



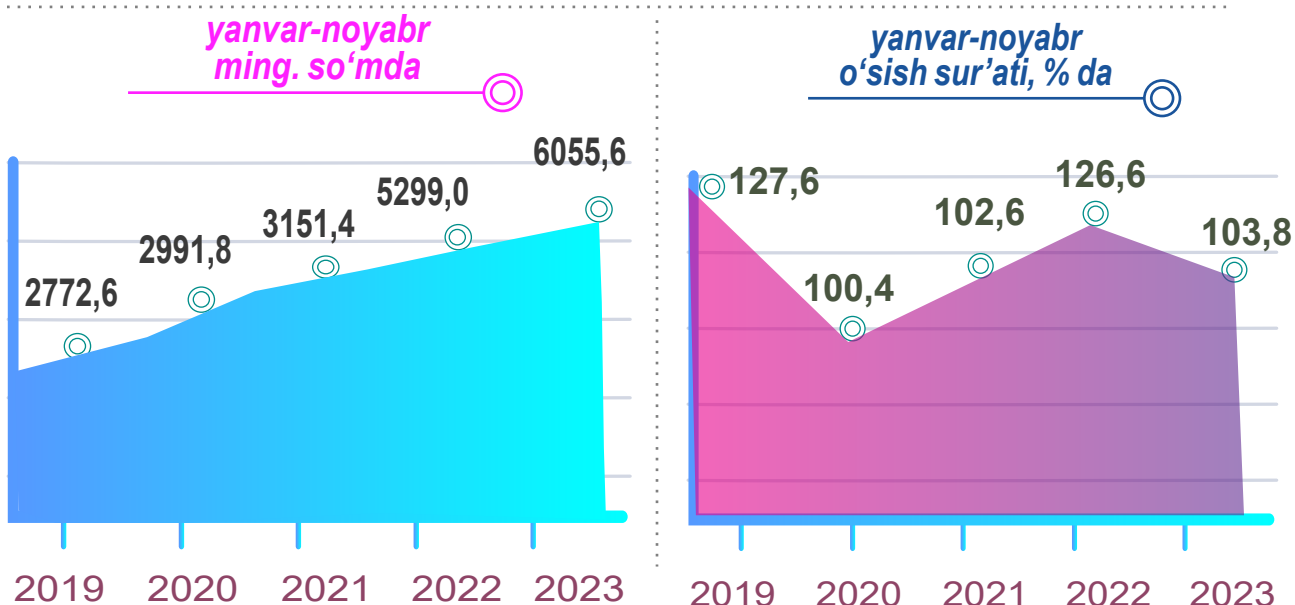
## Aholi jon boshiga to'g'ri keladigan sanoat mahsulotlari ishlab chiqarish

Aholi jon boshiga sanoat mahsulotlari ishlab chiqarish viloyat bo'yicha 2023- yil yanvar-noyabr oylarida 9 660,9 ming so'm (2022- yil yanvar-noyabr oylarida 8 405,6 ming so'm), o'tgan yilning shu davriga nisbatan 104,3 % o'sishni ko'rsatmoqda.



## Aholi jon boshiga to'g'ri keladigan iste'mol mahsulotlari ishlab chiqarish

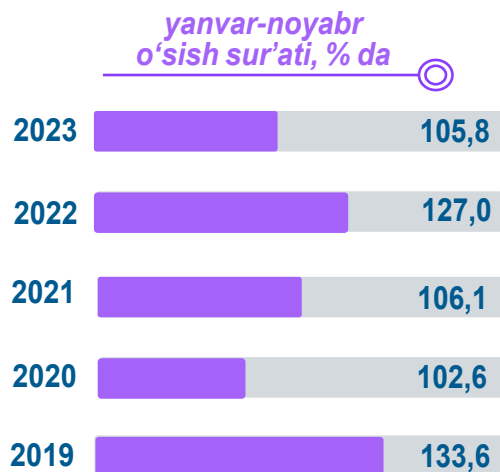
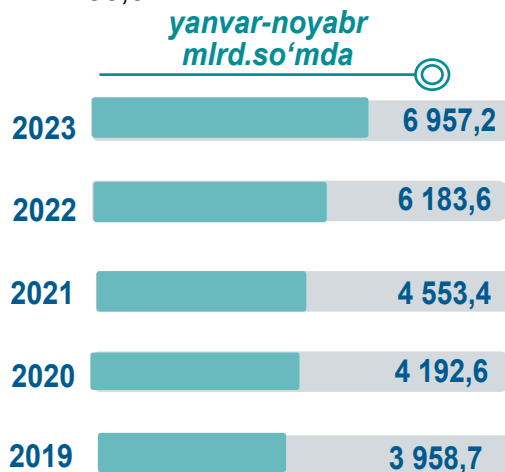
Viloyat bo'yicha aholi jon boshiga iste'mol mahsulotlari ishlab chiqarilishi 2023- yil yanvar-noyabr oylarida 6 055,6 ming so'm bo'lgani holda, (2022- yil yanvar-noyabr oylarida 5 299,0 ming so'm), o'tgan yilning shu davriga nisbatan 103,8 % o'sishni ko'rsatmoqda.





## Nooziq-ovqat mahsulotlar ishlab chiqarish hajmi, tarkibi va o'sish sur'ati

2023- yilning yanvar-noyabr oylarida viloyatda 6 957,2 mlrd so'mlik nooziq-ovqat mahsulotlari ishlab chiqarilib, o'tgan yilning shu davriga nisbatan o'sish sur'ati 105,8 % ni tashkil etdi. Nooziq-ovqat mahsulotlarini jami iste'mol mollari ishlab chiqarish hajmidagi ulushi 58,3 %ni tashkil etadi.



Nooziq-ovqat mahsulotlarini jami iste'mol mollari ishlab chiqarish hajmidagi ulushi



Oziq-ovqat mahsulotlarini jami iste'mol mollari ishlab chiqarish hajmidagi ulushi

## Oziq-ovqat mahsulotlari ishlab chiqarish hajmi, tarkibi va o'sish sur'ati

2023- yilning yanvar-noyabr oylarida viloyatda 4 963,2 mlrd. so'mlik oziq-ovqat mahsulotlari ishlab chiqarilib, o'tgan yilning shu davriga nisbatan o'sish sur'ati 107,5 % ni tashkil qildi. Oziq-ovqat mahsulotlarini jami iste'mol mollari ishlab chiqarish hajmidagi ulushi 41,7 %ni tashkil etadi.

