



XORAZM VILOYATI STATISTIKA BOSHQARMASI

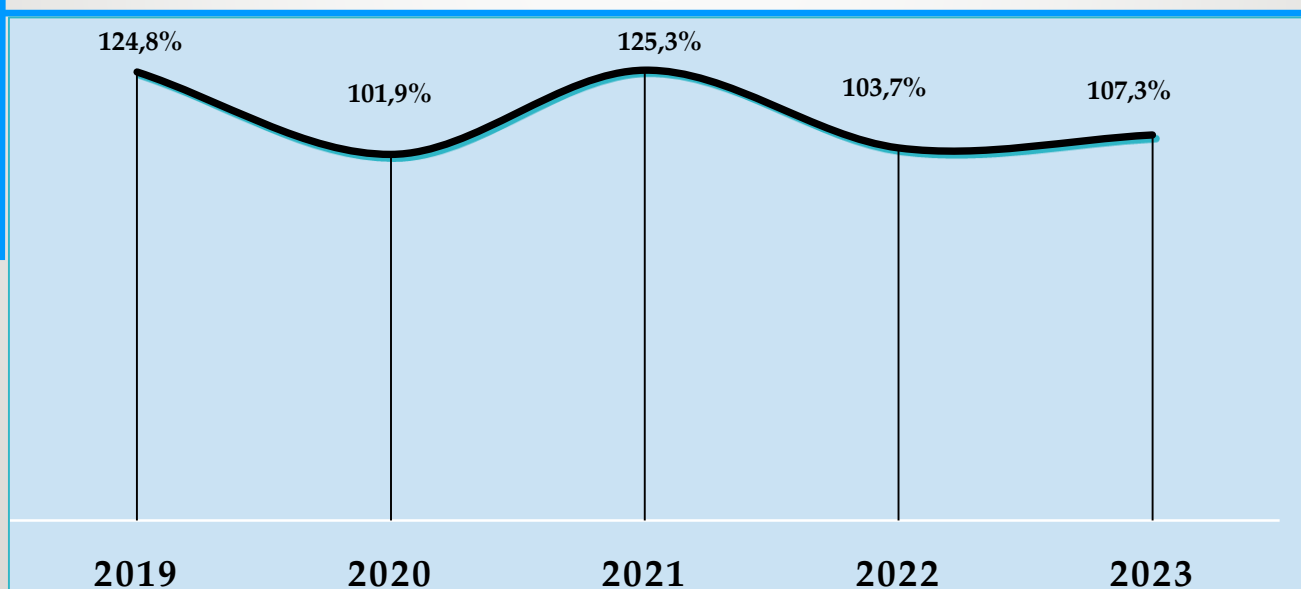
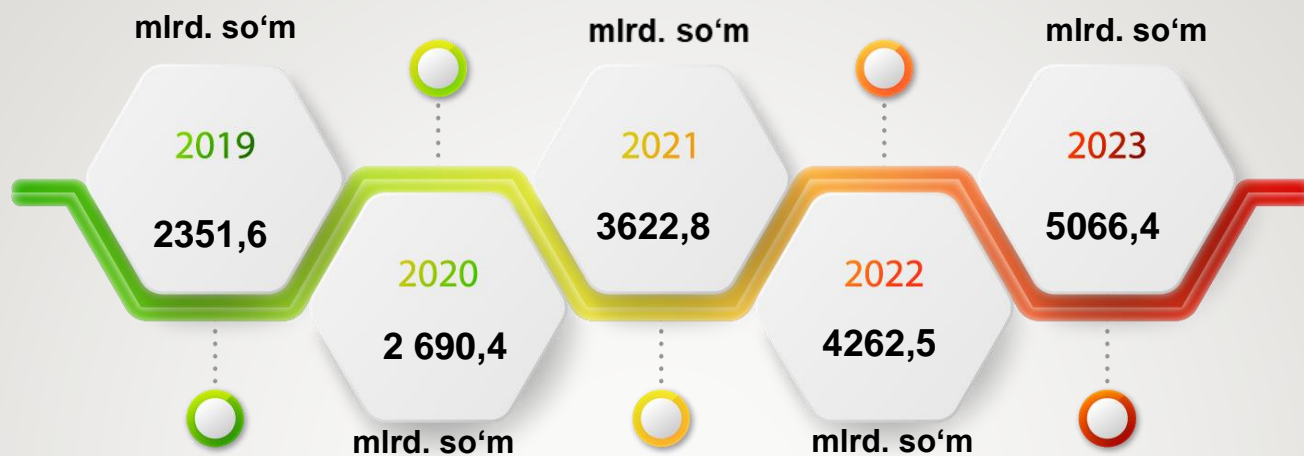


XORAZM VILOYATIDA BAJARILGAN QURILISH ISHLARINING ASOSIY KO'RSATKICHLARI

2023- YIL YANVAR-NOYABR


Bajarilgan qurilish ishlari dinamikasi (yanvar-noyabr uchun)

2023- yilning yanvar-noyabr oylarida Xorazm viloyatida jami 5066,4 mlrd. soʻmlik qurilish ishlari bajarilib, 2022- yilning mos davriga nisbatan 107,3 % ni tashkil etdi.



Maʼlumot uchun: qurilish faoliyati bu – oʻz kuchi bilan amalga oshirilgan qurilish ishlari, yangi qurilish, kapital va joriy taʼmirlash hajmlari va boshqalar natijasidir.

2023- yilning yanvar-noyabr oylarida Xorazm viloyatida qurilish ishlari

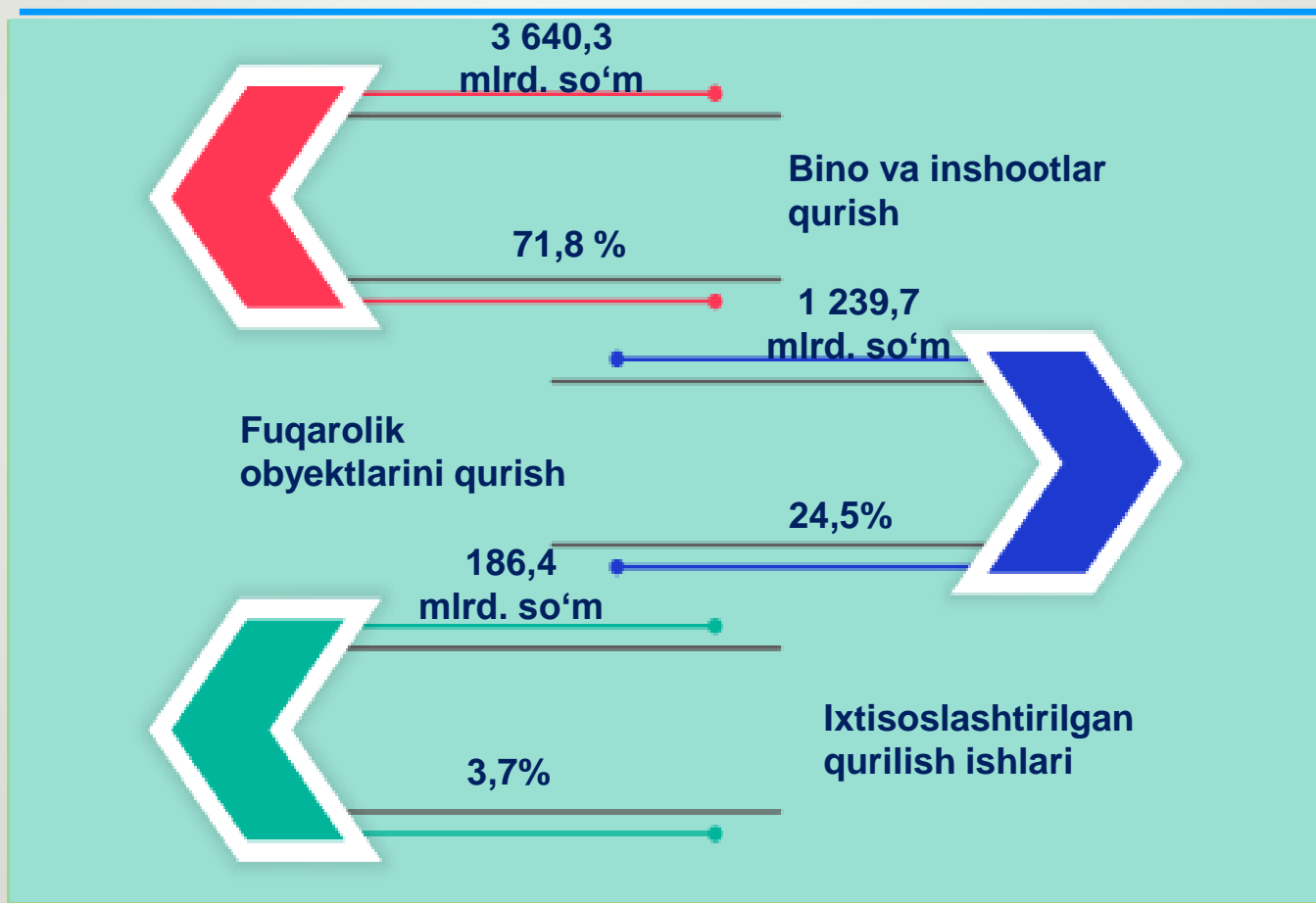


2023- yilning yanvar-noyabr oylarida hududlar kesimida, xususan, Urganch shahri (1023,1 mlrd. so'm), Urganch tumani (616,2 mlrd. so'm) va Xiva tumanida (511,1 mlrd. so'm) qurilish ishlarining yuqori hajmi qayd etildi.

2023- yilning yanvar-noyabr oylarida iqtisodiy faoliyat turlari bo'yicha qurilish ishlari

2023-yilning yanvar-noyabr oylarida Xorazm viloyatida bajarilgan qurilish ishlarining iqtisodiy faoliyat turlari bo'yicha taqsimlanishi quyidagicha:

- binolar va inshootlar qurish yo'nalishi 71,8 % ulushni tashkil etib, 2022- yilning mos davriga nisbatan 110,4 % ni tashkil etdi;
- fuqarolik obyektlarini qurish yo'nalishi 24,5 % ulushni tashkil etib, 2022- yilning mos davriga nisbatan 110,2 % ni tashkil etdi;
- ixtisoslashtirilgan qurilish ishlari yo'nalishi 3,7 % ulushni va 2022- yilning mos davriga nisbatan 135,7 % ni tashkil etdi.



Qurilish ishlari hajmiga yuridik va jismoniy shaxslar tomonidan qurilish pudrat shartnomalari asosida va xo'jalik usulida bajarilgan ishlar, shuningdek, sotish uchun mo'ljallangan obyektlar kiritiladi.

2023- yilning yanvar-noyabr oylarida umumiy hajmdan yangi qurilish, rekonstruksiya, kengaytirish, texnik qayta qurollantirish ishlari ulushi

Bajarilgan qurilish ishlarining katta qismi yangi bino va inshootlarni qurishga tegishli. Jami qurilish ishlarining 76,2 %i yoki 3 862,6 mlrd. soʻm qurilish ishlari aynan iqtisodiyotda yangi ishlab chiqarish quvvatlari, turar-joy va boshqa ijtimoiy obyektlarni yaratishga qaratilgan.

Yirik qurilish tashkilotlari boʻyicha yangi qurilish hisobidan 416,2 mlrd. soʻmlik ishlar bajarildi yoki jami yirik qurilish tashkilotlarining yangi qurilish ishlaridagi ulushi 92,1 %ni tashkil etdi.

92,1 %

416,2
mlrd. soʻm

Kichik korxonalar va mikrofirmalar boʻyicha yangi qurilish hisobidan 1 562,3 mlrd. soʻm yoki jami kichik korxonalar va mikrofirmalarning yangi qurilish ishlaridagi ulushi 60,1 %ni tashkil etdi.

60,1 %

1 562,3
mlrd. soʻm

Yangi qurilish ishlari hajmida norasmiy sektor hissasi 1 883,8 mlrd. soʻm yoki ularning jamiga nisbatan ulushi 37,2 %ni tashkil etdi.

37,2 %

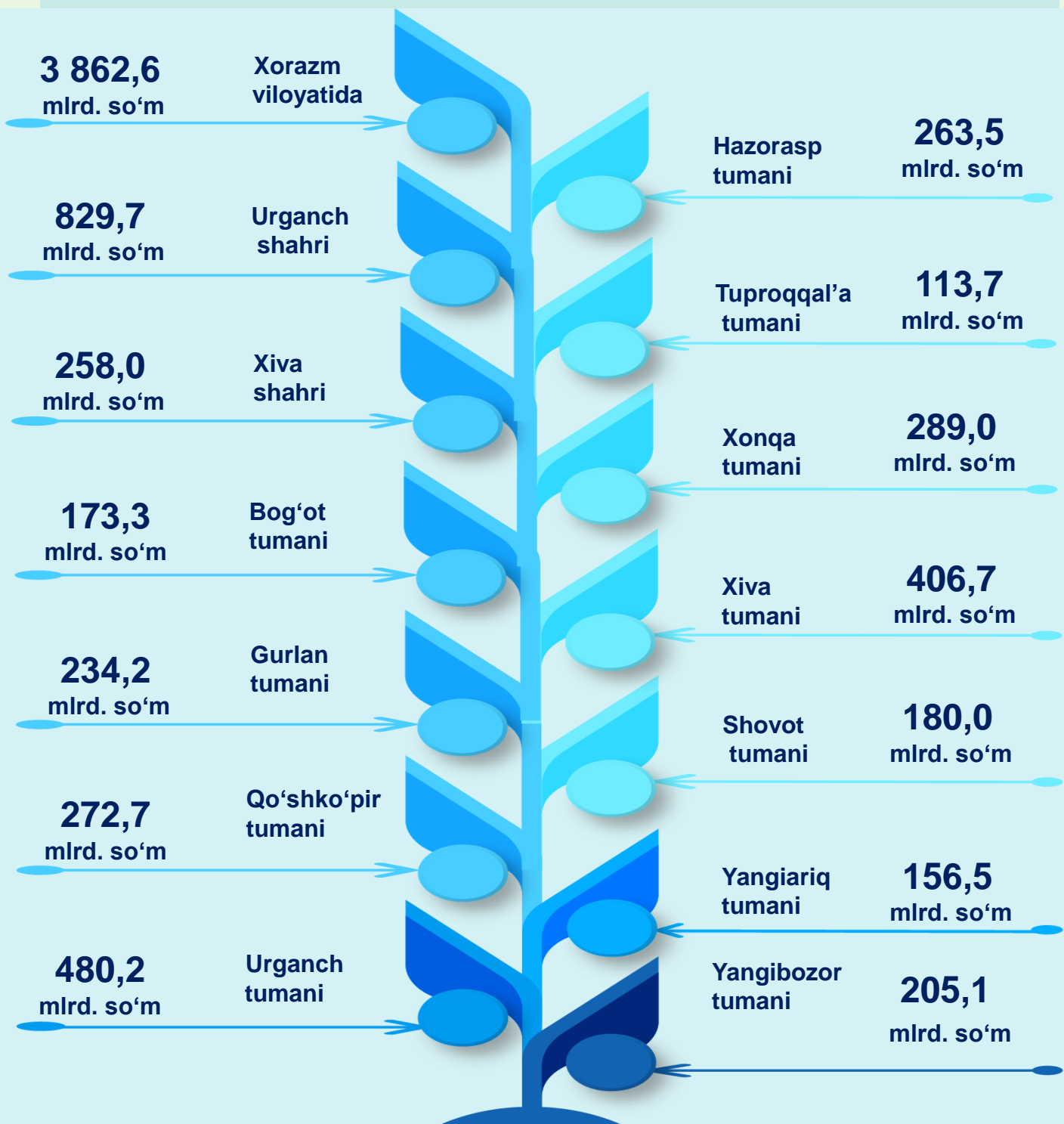
1 883,8
mlrd. soʻm

Yillar kesimida yangi qurilishlarning hajmi va ulushi



2023- yilning yanvar-noyabr oylarida umumiy hajmda yangi qurilish ishlarining ulushi

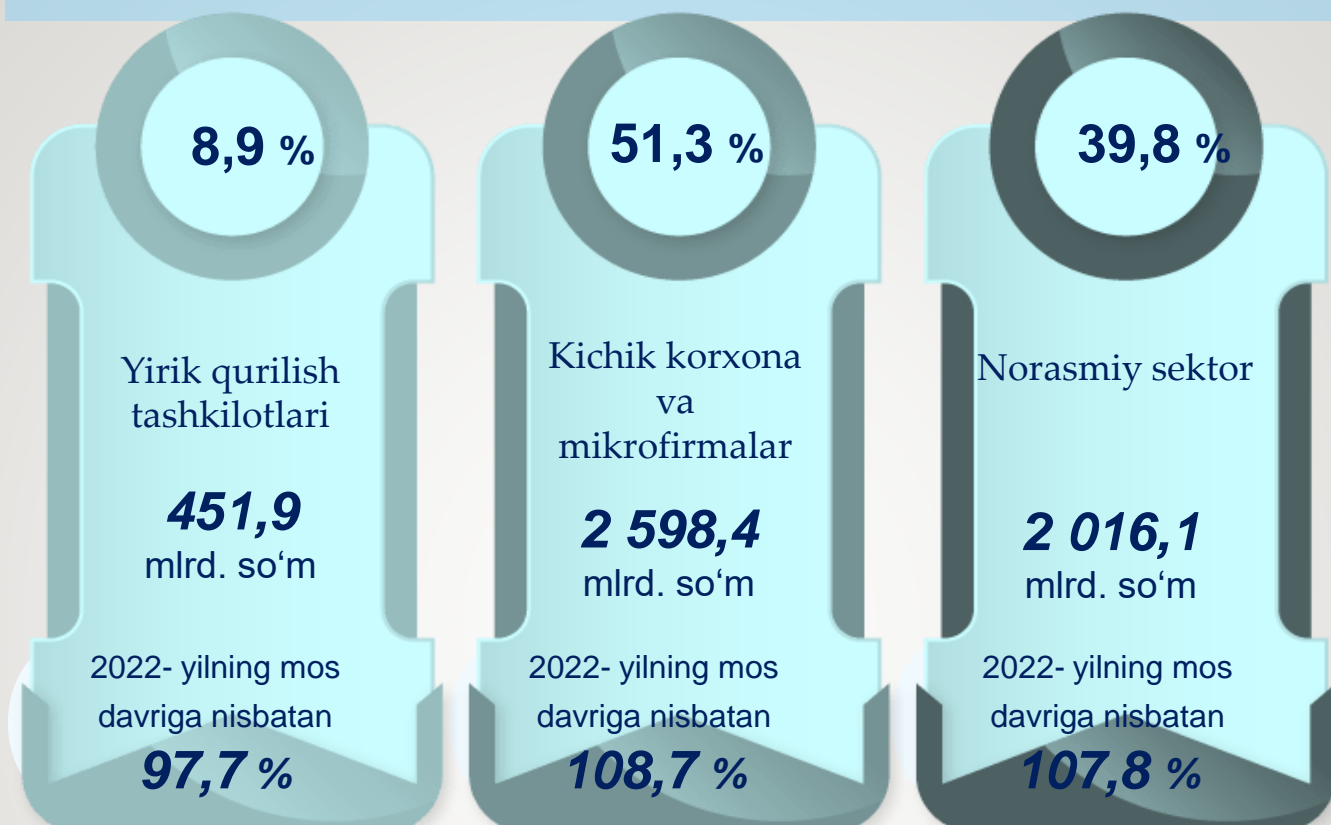
2023- yilning yanvar-noyabr oylarida hududlar kesimida yangi qurilish ishlari bo'yicha yuqori hajm Urganch shahri (829,7 mlrd. so'm), Urganch tumani (480,2 mlrd. so'm), Xiva tumani (406,7 mlrd. so'm) va Xonqa tumanida (289,0 mlrd. so'm) qayd etildi.



2023- yilning yanvar-noyabr oylarida bino va inshootlar qurilishining asosiy ko'rsatkichlari

Korxonalar turlari bo'yicha

Jami bino va inshootlarni qurish – **5 066,4 mlrd. so'm**



Amaldagi statistik kuzatuv shakllarida 2015- yilning 1- yanvaridan boshlab, “O‘zbekiston Respublikasi iqtisodiy faoliyat turlari bo‘yicha mahsulotlar (mahsulot, ish, xizmat) statistik tasniflagichi (MST)”ga muvofiq **“Qurilish faoliyati bo‘yicha o‘z kuchi bilan bajarilgan qurilish ishlari hajmi”** ko‘rsatkichi qo‘llaniladi.

Bino va inshootlarni qurish bo‘yicha qurilish ishlari tarkibida yirik qurilish tashkilotlari tomonidan bajarilgan qurilish ishlari ulushi 8,9 %ni tashkil etib, 2022- yilning mos davridagi ko‘rsatkichga nisbatan 1,0 % punktga kamayidi.

Ushbu faoliyat turida kichik korxonalar va mikrofirmalar hissasiga to‘g‘ri kelgan ulush 2022- yilning mos davriga nisbatan 0,1 % punktga kamayib, 51,3 %ni tashkil etdi.

Norasmiy sektorning ulushi esa 2022- yilning mos davriga nisbatan 0,5 % punktga ko‘payib, 107,8 %ni tashkil etdi.

2023- yilning yanvar-noyabr oylarida korxonalar turlari bo'yicha qurilish ishlarining asosiy ko'rsatkichlari

Qurilish ishlari hajmining tarkibi, mlrd. so'mda

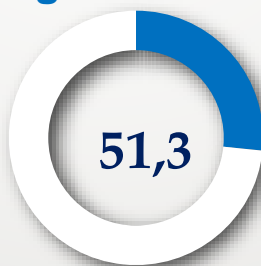


Qurilish ishlari hajmi yirik qurilish tashkilotlari, kichik korxonalar va mikrofirmalar hamda norasmiy sektorlarda amalga oshirilgan ishlar tarkibi bo'yicha shakllanadi.

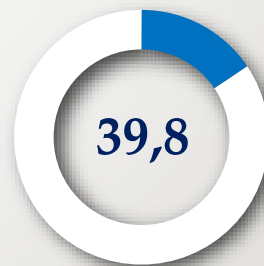
Jami hajmga nisbatan ulushi



Yirik qurilish tashkilotlari



Kichik korxonalar va mikrofirmalar



Norasmiy sektor

2022-yilning mos davri bilan solishtirganda –

97,7 %

2022-yilning mos davri bilan solishtirganda –

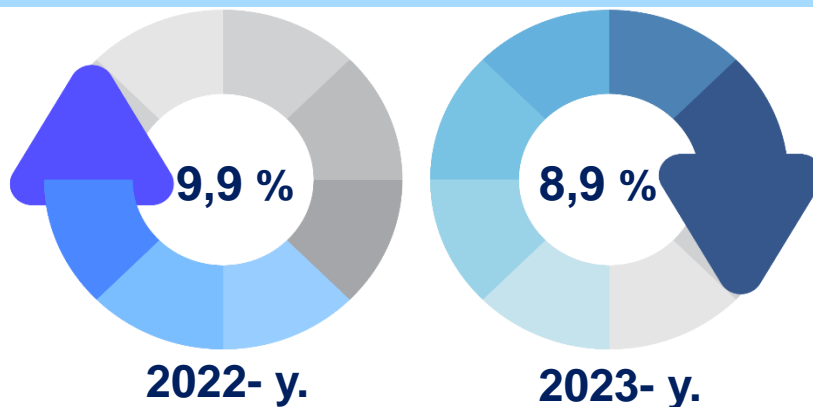
108,7 %

2022-yilning mos davri bilan solishtirganda –

107,8 %

Yirik qurilish tashkilotlari tomonidan 2023- yilning yanvar-noyabr oylarida bajarilgan qurilish ishlarining asosiy ko'rsatkichlari

Yirik qurilish tashkilotlari, jamiga nisbatan ulushi



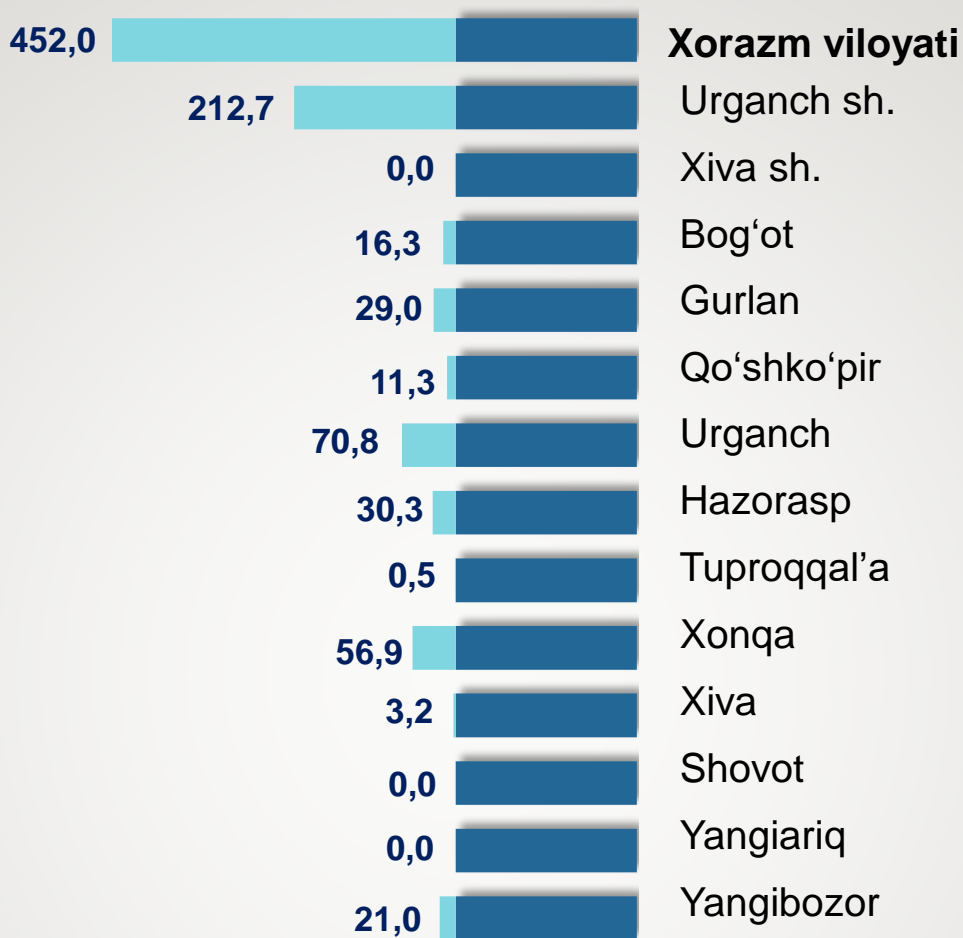
Yirik qurilish tashkilotlari tomonidan 2023- yilning yanvar-noyabr oylarida bajarilgan qurilish ishlari hajmi 451,9 mlrd. so'mni tashkil etdi. Ko'rib chiqilayotgan davrda qurilish ishlari hajmi 2022- yilning mos davriga nisbatan 97,7 %ni va ularning umumiy hajmdagi ulushi 1,0 %ga kamayib, 8,9 % ni tashkil etdi.

Xo'jalik usulida bajarilgan ishlar hajmi qurilish egasi tomonidan hisobot davrida qurilish ishlariga sarflangan xarajatlaridan kelib chiqib aniqlanadi.



Yirik qurilish tashkilotlari tomonidan 2023- yilning yanvar-noyabr oylarida bajarilgan qurilish ishlari

Hududlarning hajmi, mlrd. soʻmda



Jamiga nisbatan ulushi



Urganch shahri.



Urganch tumani



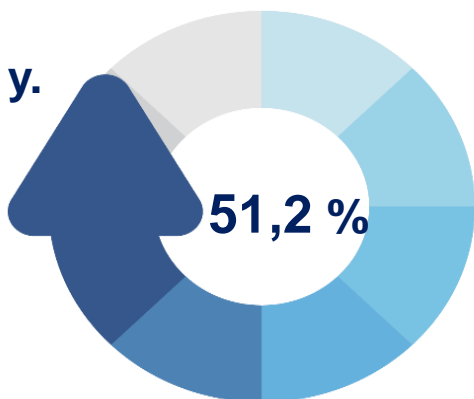
Xonqa tumani

Maʼlumot uchun: yirik qurilish tashkilotlari tomonidan bajarilgan qurilish ishlarining jami qurilish ishlari hajmidagi eng koʻp ulushi Urganch shahrida (hududdagi jami qurilish ishlari hajmining 45,6 %i), Urganch tumanida (16,5 %) va Xonqa tumanida (12,9 %) qayd etildi.

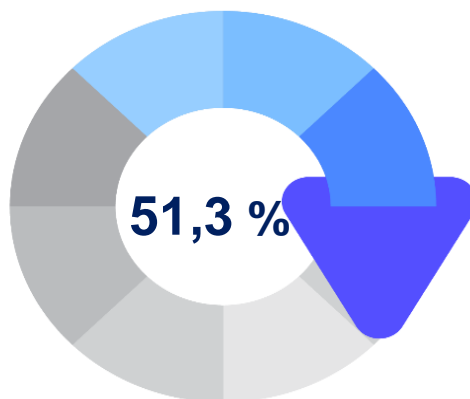
Kichik korxonalar va mikrofirmalar tomonidan 2023-yilning yanvar-noyabr oylarida bajarilgan qurilish ishlarining asosiy ko'rsatkichlari

Kichik korxonalar va mikrofirmalar, jamiga nisbatan ulushi

2022- y.



2023- y.



2023-yilning yanvar-noyabr oylarida kichik korxonalar va mikrofirmalar tomonidan bajarilgan qurilish ishlari hissasiga jami qurilish ishlari hajmining 51,3 %i to'g'ri kelib, 2022-yilning mos davriga nisbatan 0,1 % punktga ko'paydi. Shuningdek, ular hissasiga to'g'ri kelgan qurilish ishlari hajmi 2022-yilning mos davriga nisbatan 108,7 %ni tashkil etgan holda 2 598,4 mlrd. so'm miqdorida qayd etildi.

oldingi yilning mos
davriga nisbatan

97,7 %

oldingi yilning mos
davriga nisbatan

102,6 %

1 510,1
mlrd. so'm

1 633,4
mlrd. so'm

1 851,8
mlrd. so'm

2 174,8
mlrd. so'm

2 598,4
mlrd. so'm

2019

2020

2021

2022

2023

139,3 %

oldingi yilning mos
davriga nisbatan

120,1 %

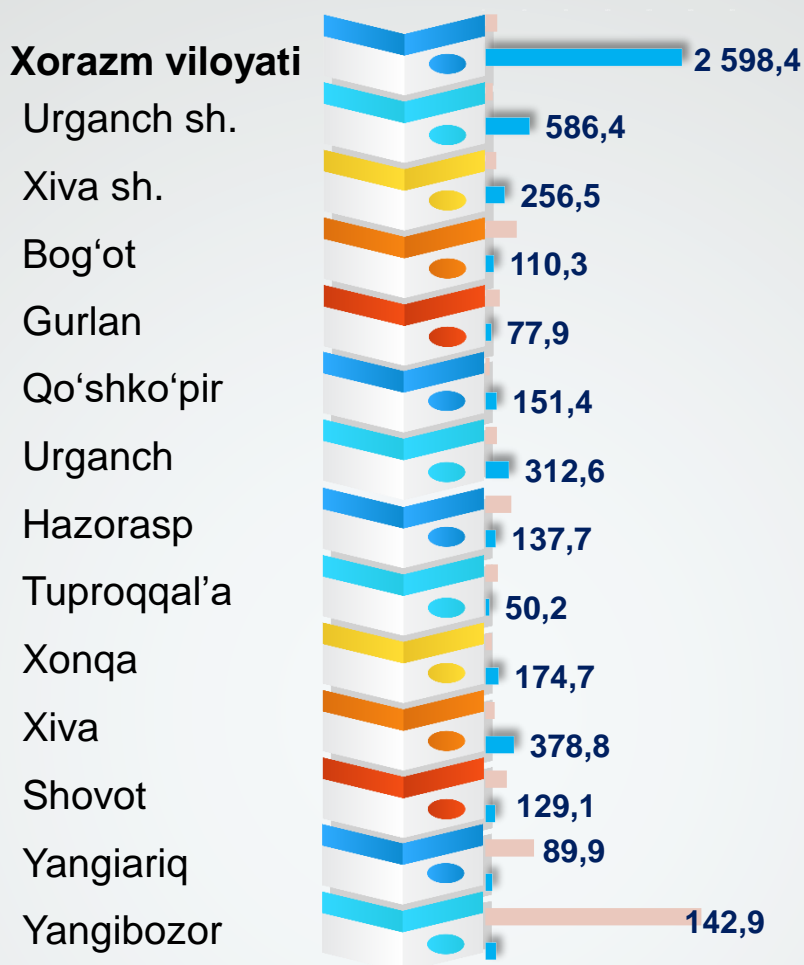
oldingi yilning mos
davriga nisbatan

108,7 %

oldingi yilning mos
davriga nisbatan

2023- yilning yanvar-noyabr oylarida kichik korxonalar va mikrofirmalar tomonidan bajarilgan ishlar

Hududlarning hajmi, mlrd. so'm



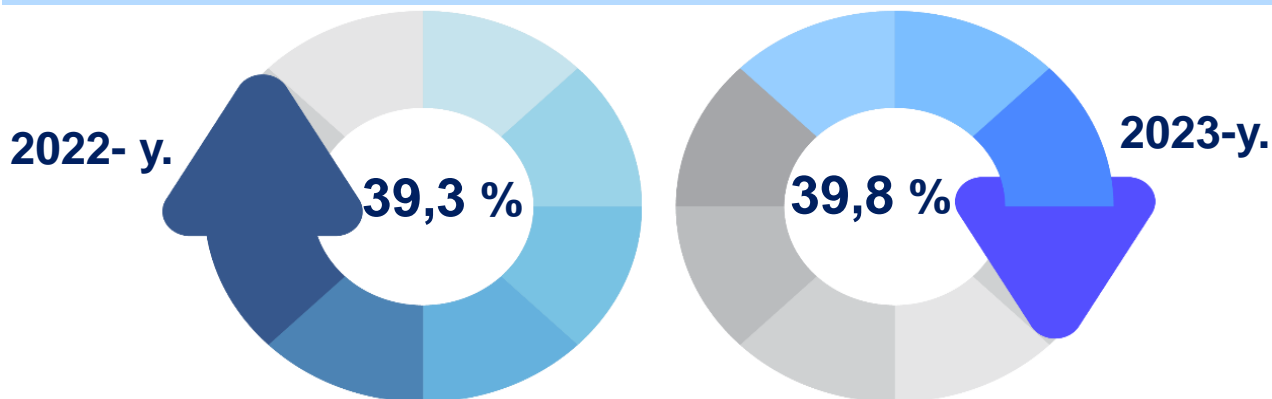
Jamiga nisbatan ulushi



Ma'lumot uchun: ko'rib chiqilayotgan davrda kichik korxonalar va mikrofirmalar tomonidan bajarilgan qurilish ishlarining eng katta hajmi Urganch shahri (586,4 mlrd. so'm), Xiva tumani (378,8 mlrd. so'm) va Urganch tumaniga (312,6 mlrd. so'm) to'g'ri keldi.

Norasmiy sektor tomonidan 2023- yilning yanvar-noyabr oylarida bajarilgan qurilish ishlarining asosiy ko'rsatkichlari

Norasmiy sektor, jamiga nisbatan ulushi



Norasmiy sektorda qurilish ishlarining ulushi 39,8 %ni yoki 2 016,0 mlrd. so'mni tashkil etib, 2022- yilning mos davriga nisbatan 107,8 %ni tashkil etdi. Shundan 1 390,4 mlrd. so'mi yakka tartibdagi uy-joy qurilishiga to'g'ri kelib, 2022- yilning mos davriga nisbatan 116,7 %ni, jismoniy shaxslar tomonidan noturar-joylar qurilishi 493,4 mlrd. so'mni va 88,3 %ni, yakka tartibdagi turar-joylarni ta'mirlash ishlari 132,2 mlrd. so'mni va 110,9 % ni tashkil etdi.

Oldingi yilning mos davriga nisbatan

104,9 %

Oldingi yilning mos davriga nisbatan

114,0 %

695,4
mlrd. so'm

833,4
mlrd. so'm

1 305,4
mlrd. so'm

1 666,6
mlrd. so'm

2 016,1
mlrd. so'm

2019

2020

2021

2022

2023

114,5 %

oldingi yilning mos davriga nisbatan

121,2 %

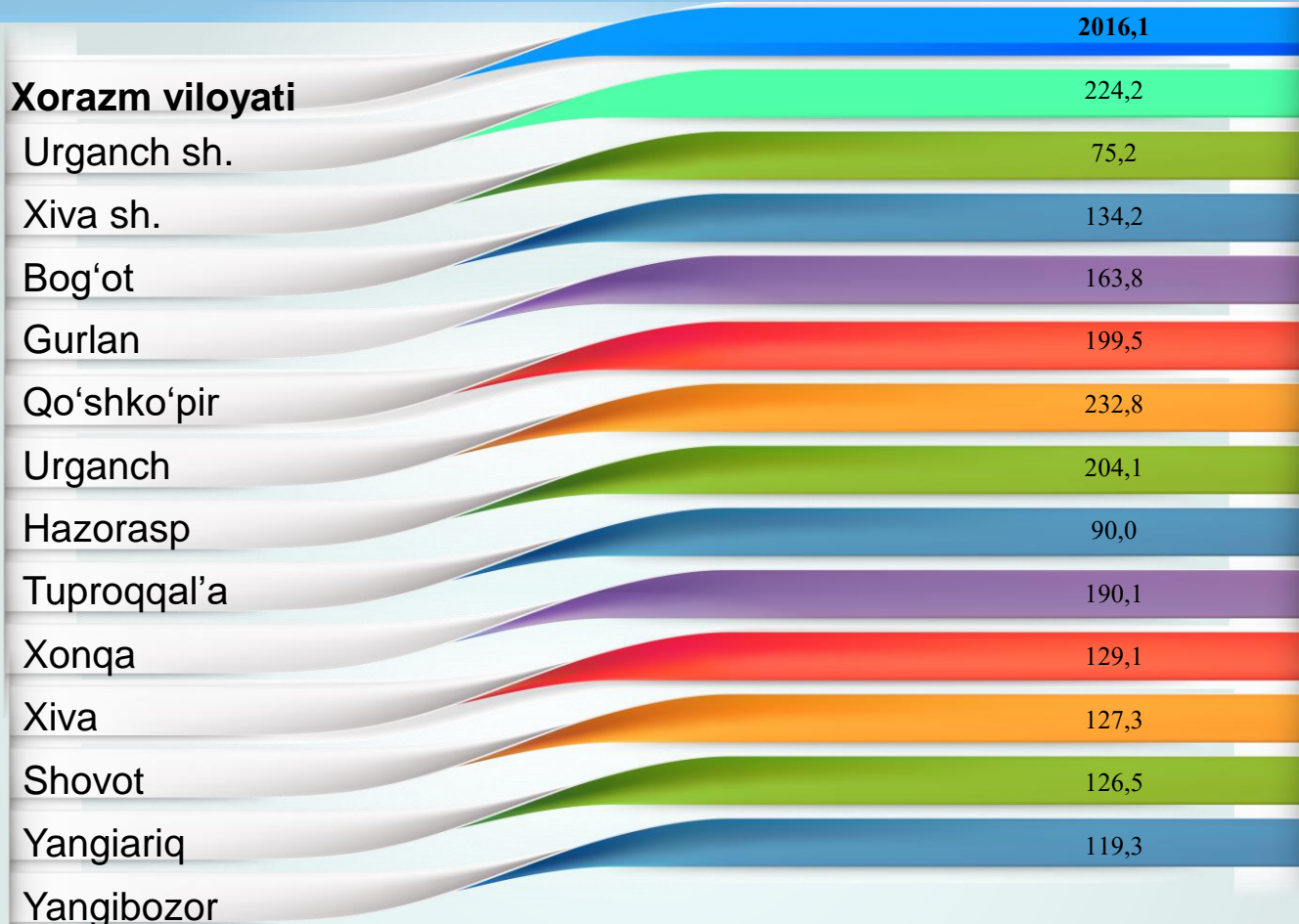
oldingi yilning mos davriga nisbatan

107,8 %

oldingi yilning mos davriga nisbatan

Norasmiy sektor tomonidan 2023- yilning yanvar-noyabr oylarida bajarilgan qurilish ishlari

Hududlarning hajmi, mlrd. soʻmda



232,8 mlrd. soʻm
Urganch tumani



224,2 mlrd. soʻm
Urganch shahri

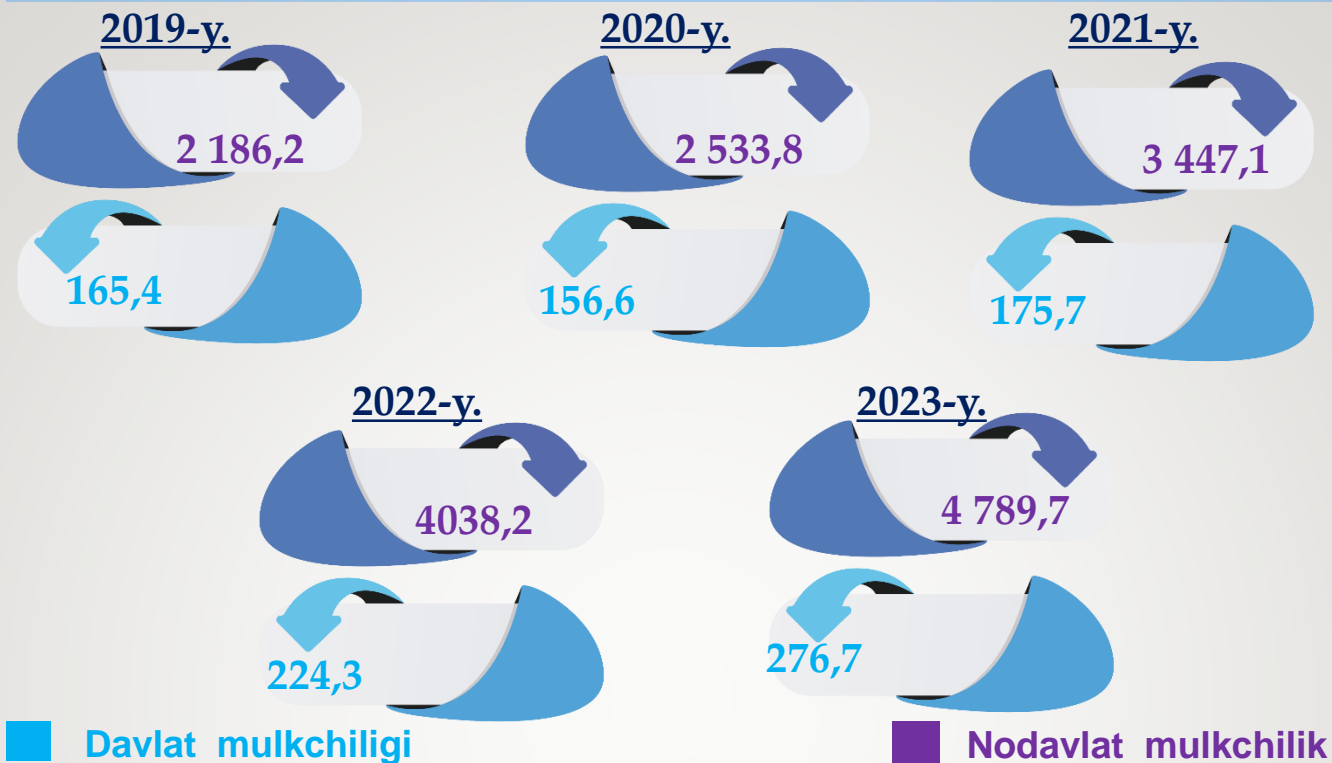


190,1 mlrd. soʻm
Hazorasp tumani

Maʼlumot uchun: koʻrib chiqilayotgan davrda norasmiy sektor tomonidan bajarilgan qurilish ishlarining eng katta hajmi Urganch tumanida (232,8 mlrd. soʻm), Urganch shahrida (224,2 mlrd. soʻm) va Hazorasp tumanida (190,1 mlrd. soʻm) qayd etildi.

Mulkchilik shakli davlat va nodavlat bo'lgan tashkilotlar tomonidan bajarilgan qurilish ishlari

Yanvar-noyabr oylaridagi hajm, mlrd. so'mda



Davlat mulkchiligidagi tashkilotlar tomonidan jami 276,7 mlrd. so'mlik qurilish ishlari bajarildi. Nodavlat mulkchilikdagi tashkilotlar tomonidan esa 4 789,7 mlrd. so'm qurilish ishlari bajarildi. Ularning viloyatdagi ulushi mos ravishda 5,5 % va 94,5 % ni tashkil etdi.



Ma'lumot uchun: nodavlat mulkchilikdagi tashkilotlar tomonidan bajarilgan qurilish ishlari hajmida eng yuqori ulush Urganch shahrida (ushbu hududagi qurilish ishlari umumiy hajmining 20,2 %i), Urganch tumanida (ushbu hududagi qurilish ishlari umumiy hajmining 12,2 %i) va Xiva tumanida (ushbu hududagi umumiy qurilish ishlarining 10,1 %i) qayd etildi.

Qurilish ishlari

USLUBIY TUSHUNTIRISHLAR

Qurilish ishlari – bino va inshootlarni barpo etish, qayta tiklash, kengaytirish, kapital va joriy ta'mirlash ishlari majmuasi sifatida qurilish ishlab chiqarishining natijasidir.

Qurilish ishlari qiymatiga qurilish uchastkalarining o'zlashtirish ishlari rejasini tuzish va tayyorlash, suv ta'minoti, issiqlik, kanalizatsiya, poydevorlarni o'rnatish, devorlarni ko'tarish, bino konstruksiyalarini montaj qilishning sanitar-texnika ishlari, boshqa pudrat ishlari (ishga tushirish va sozlash, gidroyuvish ishlari, yer qatlamini ochish, texnik-madaniy ishlar va boshqalar) kiritiladi.

Kapital qurilishga pudrat shartnomasi – bunda pudratchi shartnomada belgilangan ishlarni amalga oshirishi yoki xavf-xatarni o'ziga olgan holda obyektни qurish va shartnomada belgilangan muddatda topshirish majburiyatini oladi, buyurtmachi esa, pudratchiga qurilish maydonini ko'rsatadi yoki ish jabhasini ta'minlaydi, ularni qabul qiladi va to'lovlarni amalga oshiradi.

Qurilish tashkilotlari – barcha umumiy qurilish va ixtisoslashtirilgan tashkilotlar, mexanizatsiya boshqarmalari, ishga tushirish va sozlash tashkilotlari, neft va gaz uchun qidiruv quduqlari qurilishi bilan bog'liq chuqur qidiruv burg'ulash ishlari va boshqa ishlarni amalga oshiruvchi, shuningdek, kapital qo'yilmalar hisobiga qurilayotgan neft va gaz uchun ekspluatatsiya quduqlari qurilishi bilan shug'ullanuvchi burg'ulash tashkilotlarini o'z ichiga oladi.

Investitsiyalar va qurilish statistikasi boshqarmasi
Tel. 62 224-65-22 (9020)