




# XORAZM VILOYTIDA BAJARILGAN QURILISH ISHLARI ASOSIY KO'RSATKICHLARI



## 2023- yilning yanvar- sentabr oylari uchun Xorazm viloyatida qurilish ishlari

Joriy yilning yanvar-sentabr oylarida Xorazm viloyatida jami 4 088,7 mlrd. soʻmlik qurilish ishlari bajarilib, oʻsish surʻati 2022- yilning mos davriga nisbatan 102,9 % ni tashkil etdi.



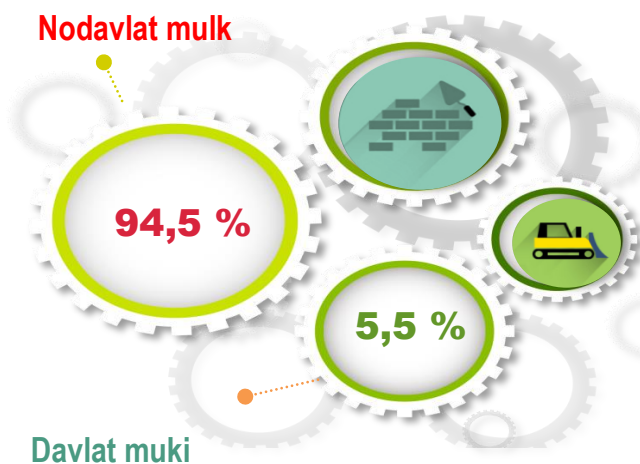
### Qurilish ishlari hajmining tarkibi

Qurilish ishlari hajmi yirik qurilish tashkilotlari, kichik korxonalar va mikrofirmalar hamda norasmiy sektorlarda amalga oshirilgan ishlar tarkibi boʻyicha shakllanadi.



Amalga oshirilgan qurilish ishlari mulkchilik shakli davlat va nodavlat boʻlgan korxonalar va tashkilotlar tarkibi boʻyicha boʻlinadi.

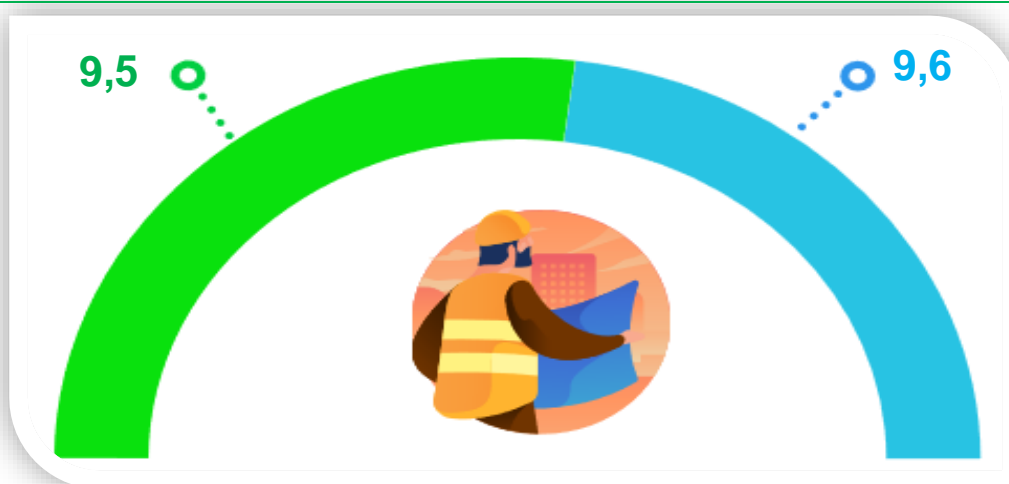
**Maʼlumot uchun:** qurilish ishlari hajmi bu — oʻz kuchi bilan bajarilgan qurilish ishlari, yangi qurilish, kapital va joriy taʼmirlash hamda boshqa pudrat qurilish ishlari natijasidir.



Joriy yilning yanvar-sentabr oylarida jami qurilish ishlari tarkibida yirik qurilish tashkilotlari tomonidan bajarilgan qurilish ishlari hajmi **390,6** mlrd. soʻmni tashkil etdi. Qurilish ishlari 2022- yilning mos davriga nisbatan **0,1 %ga koʻpayib, 9,6 %ni** tashkil etdi.



## Yirik qurilish tashkilotlari tomonidan bajarilgan qurilish ishlari hajmi, %da



**OʻSISH SURʼATI 102,9 %**



● 2022- yil  
yanvar- sentabr

● 2023- yil  
yanvar- sentabr

**Maʼlumot uchun:** yirik qurilish tashkilotlari tomonidan bajarilgan qurilish ishlarining jami qurilish ishlari hajmidagi eng koʻp ulushi Urganch shahri (hududdagi jami qurilish ishlari hajmining **30,2 %i**, oʻtgan yilning mos davriga nisbatan **88,7 %ga**), Urganch tumani (hududdagi jami qurilish ishlari hajmining **24,6%i**, 2022- yilning yanvar-sentabr oyiga nisbatan **6,7 marta**) va Xonqa tumani (hududdagi jami qurilish ishlari hajmining **17,8 %i**, oʻtgan yilning mos davriga nisbatan **108,6 %**) hissasiga toʻgʻri keldi.

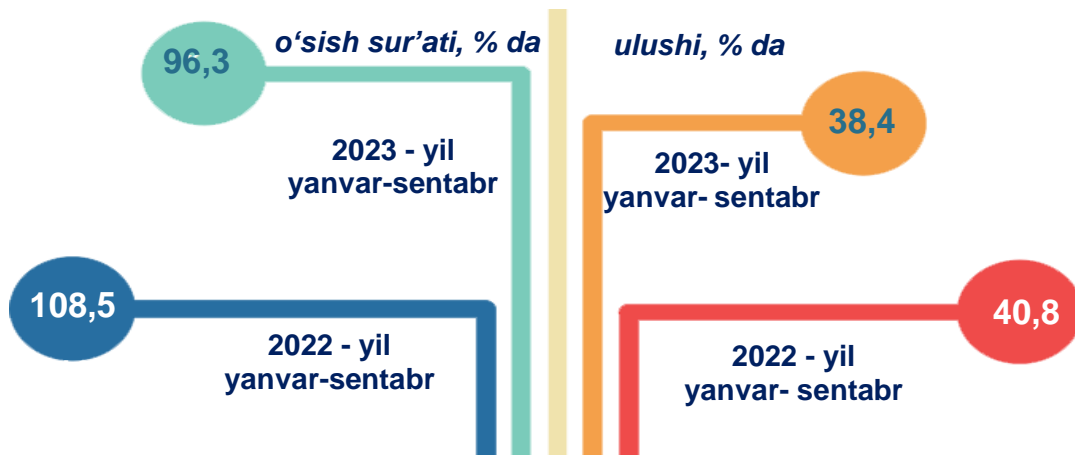
2023- yilning yanvar-sentabr oylariga kichik korxonalar va mikrofirmalar tomonidan bajarilgan qurilish ishlari hissasiga jami qurilish ishlari hajmining 52,1 %i to'g'ri kelib, 2022- yilning yanvar-sentabr oyidagi ko'rsatkichiga nisbatan 2,0 %ga ko'paydi. Shuningdek, ular hissasiga to'g'ri kelgan qurilish ishlari hajmi 2022- yilning mos davriga nisbatan 108,0 %ni tashkil etgan holda, 2 129,1 mlrd. so'm miqdorida bajarildi.

### Kichik korxonalar va mikrofirmalar, ulushi %da



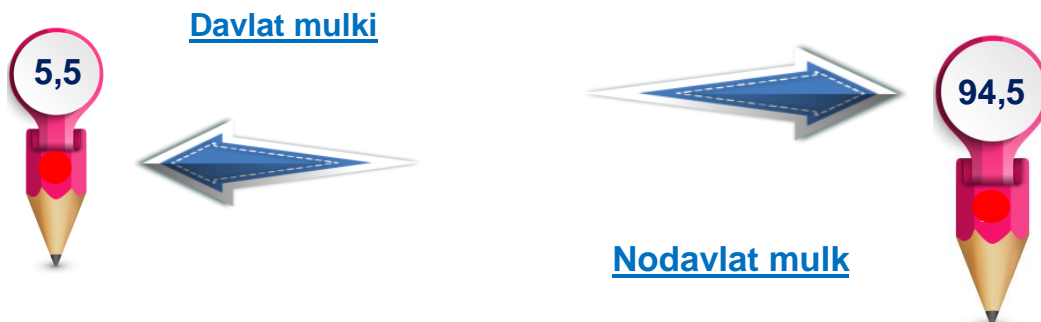
*Ma'lumot uchun: joriy hisobot davrida kichik korxonalar va mikrofirmalar tomonidan eng yuqori ulush ko'rsatkichi Urganch shahriga (484,1 mlrd. so'm yoki umumiy hajmga nisbatan 22,7 %) va Xiva tumaniga (310,3 mlrd. so'm yoki 14,6 %) to'g'ri keldi.*

## Qurilish ishlarining umumiy hajmida norasmiy sektor



Davlat mulkchiligidagi tashkilotlar tomonidan jami **226,7** mlrd. so'mlik, nodavlat mulkchilikdagi tashkilotlar tomonidan esa **3 862,0** mlrd. so'mlik qurilish ishlari bajarilib, ularning viloyatdagi ulushi mos ravishda **5,5 %** va **94,5 %**ni tashkil etdi.

## Mulkchilik shakli davlat va nodavlat bo'lgan tashkilotlar tomonidan bajarilgan qurilish ishlari





**2023- yilning yanvar- sentabr oylarida  
hududlar kesimida mulkchilik shakllari  
bo'yicha bajarilgan qurilish ishlari**

	Qurilish ishlari hajmi, mlrd. so'm	Davlat mulki		Nodavlat mulk	
		mlrd. so'm	ulushi % da	mlrd. so'm	ulushi % da
<b>Xorazm viloyati</b>	<b>4 088,7</b>	<b>226,7</b>	<b>5,5</b>	<b>3 862,0</b>	<b>94,5</b>
<b>Urganch sh.</b>	833,9	104,0	12,5	729,9	87,5
<b>Xiva sh.</b>	267,3	4,0	1,5	263,3	98,5
<b>tumanlar:</b>					
<b>Bog'ot</b>	208,7	0,0	0,0	208,7	100,0
<b>Gurlan</b>	214,5	0,0	0,0	214,5	100,0
<b>Qo'shko'pir</b>	258,0	13,1	5,1	244,9	94,9
<b>Urganch</b>	518,4	34,2	6,6	484,3	93,4
<b>Hazorasp</b>	290,3	10,2	3,5	280,0	96,5
<b>Tuproqqal'a</b>	116,7	11,5	9,9	105,1	90,1
<b>Xonqa</b>	341,3	11,1	3,3	330,2	96,7
<b>Xiva</b>	409,8	17,1	4,2	392,7	95,8
<b>Shovot</b>	207,6	6,4	3,1	201,1	96,9
<b>Yangiariq</b>	179,6	6,0	3,3	173,6	96,7
<b>Yangibozor</b>	242,7	9,1	3,7	233,6	96,3



Umumiy hajmdan yangi qurilish, rekonstruksiya, kengaytirish,  
texnik qayta qurollantirish ishlari ulushi  
2023- yil yanvar-sentabr oylari

Bajarilgan qurilish ishlarining katta qismi yangi bino va inshootlarni qurishga tegishli. Jami qurilish ishlarining **75,5 %** yoki **3 086,4** mlrd. soʻmlik qurilish ishlari aynan iqtisodiyotda yangi ishlab chiqarish quvvatlari, turar-joy va boshqa ijtimoiy obyektlarni yaratishga qaratilgan.

**75,5 %**

Yirik qurilish tashkilotlari boʻyicha yangi qurilish hisobidan **344,7** mlrd. soʻmlik ishlar bajarildi yoki jami yirik qurilish korxonalarining yangi qurilish ishlaridagi ulushi **88,2 %**ni tashkil etdi.

**88,2 %**

Kichik korxonalar va mikrofirmalar boʻyicha yangi qurilish hisobidan **1280,3** mlrd. soʻmlik ishlar bajarildi yoki jami kichik korxonalar va mikrofirmalarning yangi qurilish ishlaridagi ulushi **60,1 %**ni tashkil etdi.

**60,1 %**

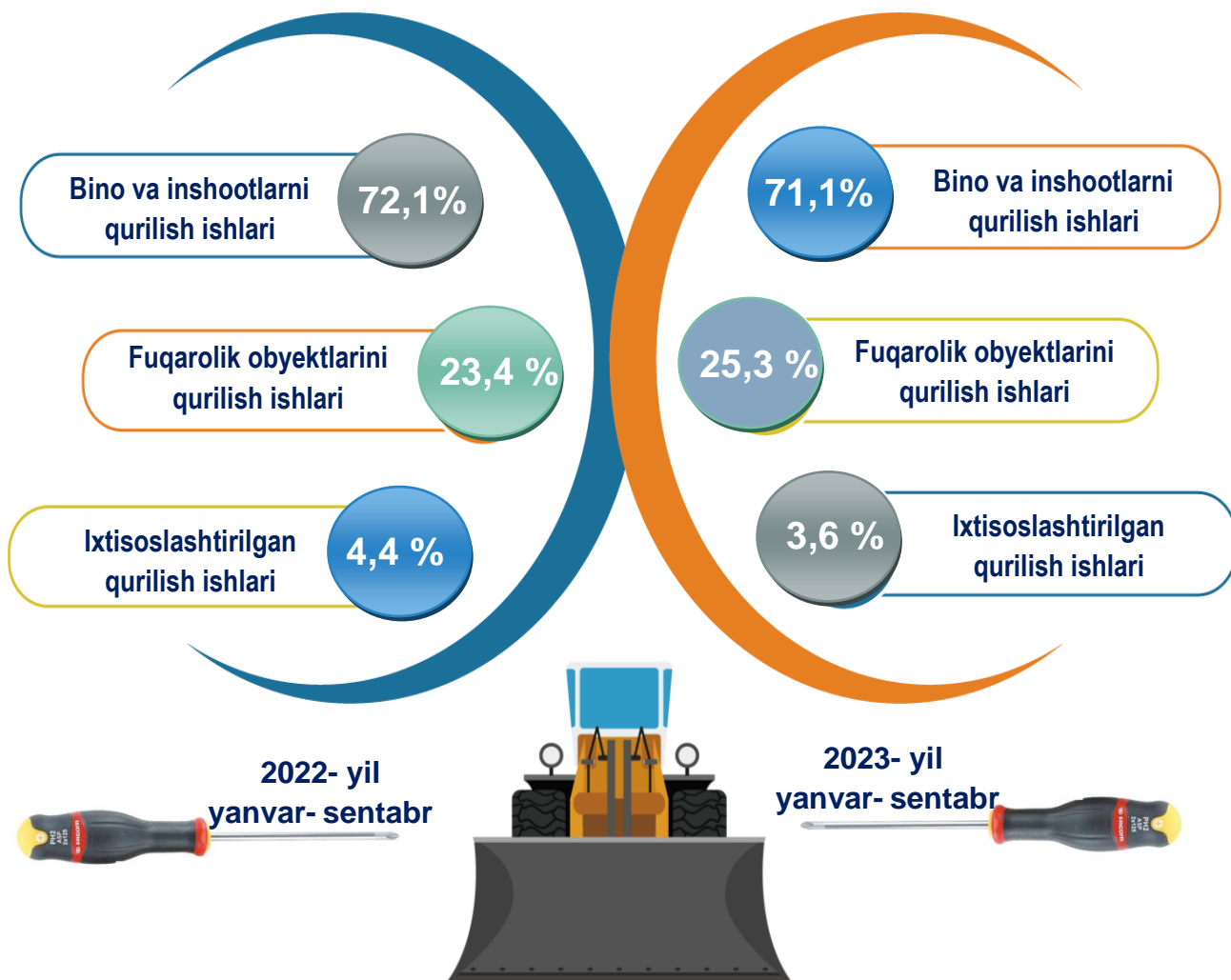
Yangi qurilish ishlari hajmida norasmiy sektor hissasi **1 460,8** mlrd. soʻmni yoki ularning jamiga nisbatan ulushi **93,0 %** ni tashkil etdi.

**93,0 %**



**Viloyatda iqtisodiy faoliyat turlari bo'yicha  
qurilish ishlari**

*ulushi, % da*



**Ma'lumot uchun:** Iqtisodiy faoliyat turlari bo'yicha qurilish ishlarining asosiy qismi qurilish, turar joy va yashash uchun mo'ljallangan hamda yashash uchun mo'ljallanmagan binolar qurish bo'yicha amalga oshirilgan qurilish ishlaridan tashkil topdi.



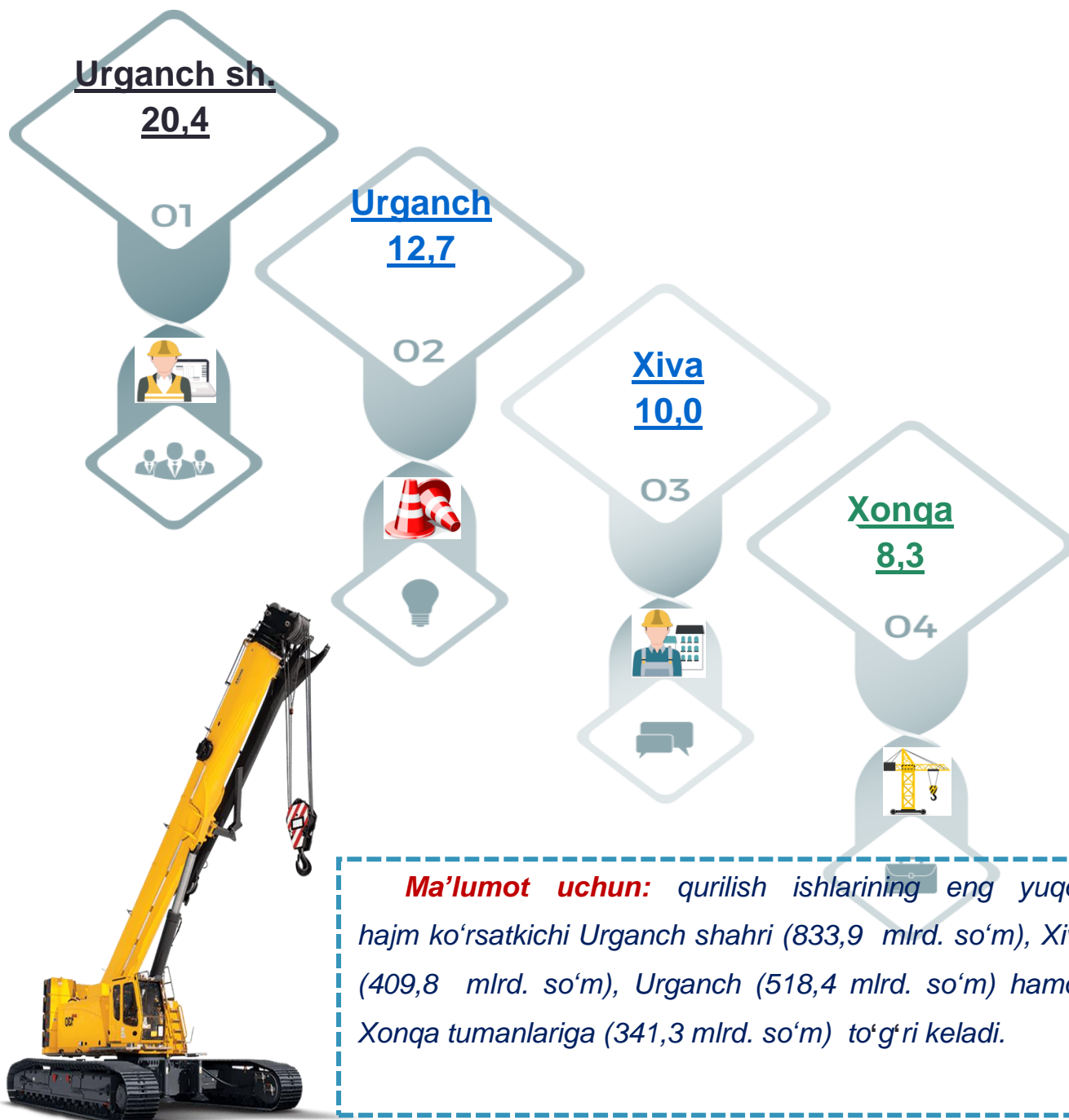


**Iqtisodiy faoliyat turlari bo'yicha hududlar  
kesimida qurilish ishlari  
2023- yil yanvar- sentabr**

	Qurilish ishlari hajmi	shu jumladan:		
		Bino va inshootlar qurilishi	Fuqarolik obyektlari qurilishi	Ixtisoslashti- rilgan qurilish ishlari
<b>Xorazm viloyati</b>	<b>4 088,7</b>	<b>2906,9</b>	<b>1034,0</b>	<b>147,8</b>
<b>Urganch sh.</b>	<b>833,9</b>	<b>444,6</b>	<b>343,6</b>	<b>45,7</b>
<b>Xiva sh.</b>	<b>267,3</b>	<b>186,7</b>	<b>76,3</b>	<b>4,3</b>
<b>tumanlar:</b>				
<b>Bog'ot</b>	<b>208,7</b>	<b>164,4</b>	<b>40,7</b>	<b>3,6</b>
<b>Gurlan</b>	<b>214,5</b>	<b>171,2</b>	<b>22,2</b>	<b>21,1</b>
<b>Qo'shko'pir</b>	<b>258,0</b>	<b>195,4</b>	<b>61,1</b>	<b>1,5</b>
<b>Urganch</b>	<b>518,4</b>	<b>324,7</b>	<b>168,6</b>	<b>25,1</b>
<b>Hazorasp</b>	<b>290,3</b>	<b>249,9</b>	<b>26,9</b>	<b>13,5</b>
<b>Tuproqqal'a</b>	<b>116,7</b>	<b>97,2</b>	<b>17,1</b>	<b>2,4</b>
<b>Xonqa</b>	<b>341,3</b>	<b>250,2</b>	<b>76,8</b>	<b>14,3</b>
<b>Xiva</b>	<b>409,8</b>	<b>281,7</b>	<b>122,7</b>	<b>5,4</b>
<b>Shovot</b>	<b>207,6</b>	<b>192</b>	<b>6,4</b>	<b>9,2</b>
<b>Yangiariq</b>	<b>179,6</b>	<b>167,1</b>	<b>11,6</b>	<b>0,9</b>
<b>Yangibozor</b>	<b>242,7</b>	<b>181,9</b>	<b>60,0</b>	<b>0,8</b>

2023- yilning yanvar-avgust oylarida  
hududlar kesimidagi qurilish ishlari

Mrd. so'm





## **XORAZM VILOYATI STATISTIKA BOSHQARMASI**

**Xorazm viloyati  
statistika boshqarmasi  
Investitsiya va qurilish statistikasi  
bo'limi**

**Aloqa telefoni: (62)224-65-22**

