




2023- yil yanvar-iyul

Dastlabki ma'lumotlar

Xizmatlar sohasining kengayishi va rivojlanishi, milliy daromadlarning oshishini hamda aholi uchun munosib turmush darajasini ta'minlashning hal qiluvchi omilidir. Xizmatlarning yuqori sifati va xilma-xilligi xodimlarning mehnat samaradorligini oshiradi, iste'mol xarajatlarini kайultiradi, vaqtni tejalisiga olib keladi hamda bo'sh vaqt samaradorligini oshiradi.



2023-yil yanvar-iyul

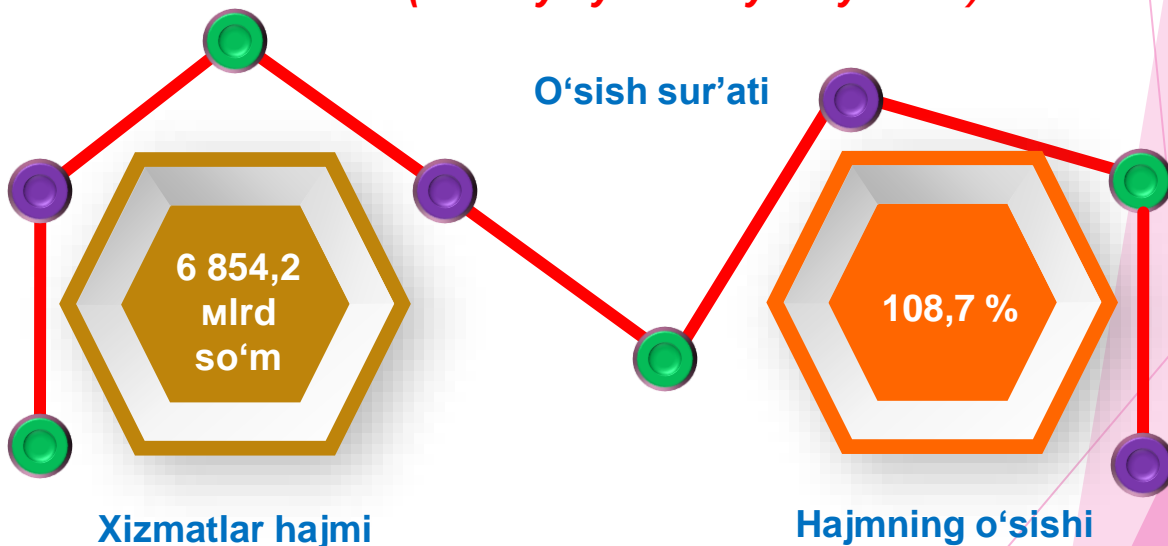
Dastlabki ma'lumotlar



Xizmatlar sohasi bu — korxonalar, tashkilotlar, shuningdek, jismoniy shaxslar tomonidan ko'rsatiladigan turli xil xizmatlar, ishlab chiqarishni o'z ichiga olgan umumlashtirilgan toifadir.

Dastlabki ma'lumotlarga ko'ra, 2023- yil yanvar-iyul oylarida ko'rsatilgan bozor xizmatlari hajmi **6 854,2** mlrd so'mga yetib, taqqoslama ekvivalentda o'tgan yilning shu davriga nisbatan o'sish sur'ati **108,7** %ni tashkil etdi.

Ishlab chiqarilgan xizmatlarning asosiy ko'rsatkichlari (2023- yil yanvar-iyul oylarida)





XORAZM VILOYATI STATISTIKA BOSHQARMASI

2023- yil yanvar-iyul

Dastlabki ma'lumotlar

Iqtisodiy faoliyat turlari bo'yicha ishlab chiqarilgan xizmatlarning asosiy ko'rsatkichlari (2023- yil yanvar-iyul oylarida)	Hajmi, mlrd so'm	2022- yilga nisbatan o'sish sur'ati, %da
Xizmatlar - jami	6 854,2	108,7
<i>shu jumladan:</i>		
Aloqa va axborotlashtirish xizmatlari	380,5	124,8
Moliyaviy xizmatlar	1 572,6	124,0
Transport xizmatlari	1 501,5	102,7
<i>shu jumladan: avtotransport xizmatlari</i>	1 404,5	101,4
Yashash va ovqatlanish xizmatlari	221,7	102,6
Savdo xizmatlari	1 601,0	103,4
Ko'chmas mulk bilan bog'liq xizmatlar	167,6	105,6
Ta'lim sohasidagi xizmatlar	350,7	100,1
Sog'liqni saqlash sohasidagi xizmatlar	153,5	110,1
Ijara xizmatlari	112,0	92,5
Kompyuter va maishiy tovarlarni ta'mirlash bo'yicha xizmatlar	277,4	106,1
Shaxsiy xizmatlar	246,8	104,9
Me'morchilik, muhandislik izlanishlari, texnik sinovlar va tahlil sohasidagi xizmatlar	106,4	101,1
Boshqa xizmatlar	162,5	108,3

4

Xorazm viloyatida xizmatlar sohasining rivojlanishi



XORAZM VILOYATI STATISTIKA BOSHQARMASI

2023- yil yanvar-iyul

Dastlabki ma'lumotlar

Iqtisodiy faoliyat turlari bo'yicha xizmatlarning tarkibi Nisbatan yuqori ko'rsatkich

Nisbatan past ko'rsatkich



5

Xorazm viloyatida xizmatlar sohasining rivojlanishi



2023- yil yanvar-iyul

Dastlabki ma'lumotlar

Iqtisodiy faoliyat turlari bo'yicha ko'rsatilgan bozor xizmatlari tarkibida eng katta ulushni savdo xizmatlari egallaydi. 2023- yil yanvar-iyul oylarida ularning ulushi **23,4** %ni tashkil etdi.

Kompyuterlar va uy-ro'zg'or buyumlarini ta'mirlash bo'yicha xizmatlar hajmida biroz o'sish qayd etilib, ularning ulushi **4,0** %ga yetgan.

Taqqoslash uchun: 2022- yil yanvar-iyul oylarida savdo xizmatlarining ulushi umumiy hajmda **24,3** %ni tashkil etgan. 2022- yilning shu davrida kompyuterlar va uy-ro'zg'or buyumlarini ta'mirlash bo'yicha xizmatlarning ulushi ham eng kichik bo'lgan – **4,0** %.

2023- yil yanvar-iyul oylarida yuqori o'sish moliyaviy xizmatlar (**124,0** %), aloqa va axborotlashtirish xizmatlari (**124,8** %), sog'liqni saqlash sohasidagi xizmatlar (**110,1** %) va boshqa xizmatlar (**108,3** %)da qayd etildi.


Taqqoslash uchun: 2022- yil yanvar-iyul oylarida boshqa xizmatlarida yuqori o'sish sur'atlari qayd etilgan (138,0 %), moliyaviy xizmatlarda (125,0 %) o'sish kuzatilgan.



2023- yil yanvar-iyul

Dastlabki ma'lumotlar

Iqtisodiy faoliyat turlari bo'yicha ko'rsatilgan bozor xizmatlarining o'sish sur'atlari taqqoslanishi, %da



■ 2022- y. yanvar-iyul

■ 2023- y. yanvar-iyul



2023- yil yanvar-iyul

Dastlabki ma'lumotlar



Savdo bu – tovarlarning aylanishini, ularning ishlab chiqarish sohasidan iste'mol sohasiga o'tishini ta'minlaydigan iqtisodiyot sohasidir. Ma'lum bir davlat ichida savdo tovarlarini zarur iste'molchiga yetkazib berish vazifasini bajaradi. U ulgurji va chakana savdogaga bo'linadi.

2023- yil yanvar-iyul oylarida ko'rsatilgan bozor xizmatlari umumiy hajmida savdo xizmatlarining ulushi **23,4 %**ni tashkil etdi, bu esa **1 601,0** mlrd so'mga to'g'ri keldi.


Taqqoslash uchun: 2022- yil yanvar-iyul oylarida ularning hajmi **1 396,5** mlrd so'mga yoki umumiy hajmning **24,3 %** ga to'g'ri kelgan.

Savdo xizmatlari

**2022- y.
yanvar-iyul**
Xizmatlar hajmi
1 396,5 mlrd so'm

O'sish sur'ati
106,8 %

Ulushi
24,3 %



**2023- y.
yanvar-iyul**
Xizmatlar hajmi
1 601,0 mlrd so'm

O'sish sur'ati
103,4 %

Ulushi
23,4 %




2023- yil yanvar-iyul

Dastlabki ma'lumotlar

2023- yil yanvar-iyul oylarida chakana savdo xizmatlarining ulushi umumiy savdo xizmatlari hajmining qariyb to'rtidan uch qismini, aniqrog'i, **74,7 %** ini tashkil etdi.

Savdo xizmatlari tarkibi (2023- yil yanvar-iyul oylarida)

Avtomobillar va mototsikllar ulgurji va chakana savdosi, jumladan, ularni ta'mirlash xizmatlarini qo'shgan holda



Ulgurji savdo xizmatlari (avtomobillar va mototsikllar savdosidan tashqari)

9,8 %

74,7 %

15,5 %



Avtomobillar va mototsikllar savdosidan tashqari chakana savdo bo'yicha xizmatlar



Taqqoslash uchun: 2022- yil yanvar-iyul oylarida chakana savdo ulushi **74,9 %**ga yetgan.



2023- yil yanvar-iyul

Dastlabki ma'lumotlar



Moliyaviy xizmatlar hajmi moliyaviy vositachilik hisobidan olingan foizli daromadlar hajmi (xizmatlar uchun belgilangan to'lovlar miqdorida), shuningdek, moliya muassasasi tomonidan ssuda berish yoki depozitni saqlash bo'yicha xizmatlari uchun to'lanadigan haq hisobiga ko'ra olinadi.

Moliyaviy xizmatlar (2023- yil yanvar-iyul oylarida)



Moliyaviy xizmatlar hajmi **1 572,6** mlrd so'mni tashkil etdi.

Taqqoslash uchun: 2022- yil yanvar-iyul oylarida ularning hajmi **1206,0** mrd so'mga teng bo'lgan.

2023- yilning o'tgan davrida ularning umumiy xizmatlar hajmidagi ulushi **22,9** % ni tashkil etdi.

Taqqoslash uchun: 2022- yil yanvar-iyul oylarida ularning ulushi **21,0** %ni tashkil etgan.

O'tgan yilning shu davriga nisbatan moliyaviy xizmatlar hajmini **366,6** mlrd so'mga ko'payishi kuzatildi.

Moliyaviy xizmatlarning o'sishi **127,8** %ni tashkil etdi.

Taqqoslash uchun: 2022- yil yanvar-iyul oylarida ularning o'sish sur'ati **121,8** % ga yetgan.



2023- yil yanvar-iyul

Moliyaviy xizmatlar umumiy hajmida sug'urta va nafaqa ta'minoti bo'yicha xizmatlardan tashqari moliyaviy xizmatlarning ulushi **89,5 %**ni tashkil etdi.

2023- yilning yanvar-iyul oylari yakuniga ko'ra, sug'urta xizmatlarining ulushi **7,9 %** darajada qayd etildi.

Dastlabki ma'lumotlar

Moliyaviy xizmatlar tarkibi

(2023- yil yanvar-iyul oylarida)

Sug'urta va nafaqa ta'minoti bo'yicha xizmatlardan tashqari moliyaviy xizmatlar

Sug'urta bo'yicha xizmatlar

89,5 %

7,9 %

2,6 %

Yordamchi moliyaviy faoliyat

Taqqoslash uchun: 2022- yil yanvar-iyul oylarida moliyaviy xizmatlar umumiy hajmining **90,6 %**ini sug'urta va nafaqa ta'minoti bo'yicha xizmatlardan tashqari moliyaviy xizmatlar tashkil etgan. Sug'urta xizmatlarining ulushi **6,1 %**ga to'g'ri kelgan.



2023- yil yanvar-iyul

Dastlabki ma'lumotlar



Rivojlangan davlatlar tajribasi shuni ko'rsatadiki, AKT rivojlanishi mamlakatning raqobatbardoshlik darajasiga bevosita ta'sir qiladi, katta hajmdagi ma'lumotlarni to'plash va umumlashtirishga imkon beradi, strategik darajada boshqaruv uchun katta imkoniyatlar ochadi.

Aloqa va axborotlashtirish xizmatlari (2023- yil yanvar-iyul oylarida)

**2022- y.
yanvar-iyul**

**300,6
mlrd so'm**

121,8 %

5,2 %

Xizmatlar hajmi

O'sish sur'ati

**Jami hajmdagi
ulushi**

Hajmning o'sishi

79,9 mlrd so'mga

**2023- y.
yanvar-iyul**

**380,5
mlrd so'm**

124,8 %

5,6 %



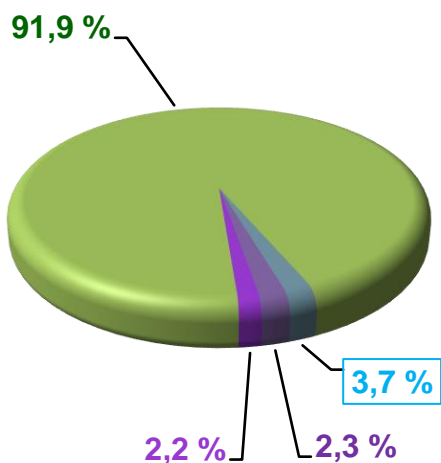
2023- yil yanvar-iyul

Dastlabki ma'lumotlar

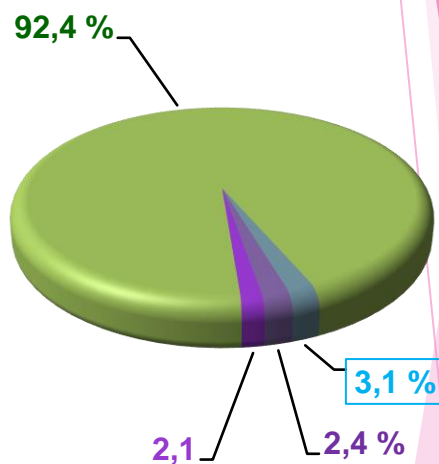
Aloqa va axborotlashtirish xizmatlari hajmida eng katta ulushni telekommunikatsiya xizmatlari (simli va mobil aloqa xizmatlari, internet tarmog'i, yo'ldoshi aloqa xizmatlari va boshqalar) egallab, **92,4 %** ni tashkil etdi.

Aloqa va axborotlashtirish xizmatlarining tarkibi

2022- y. yanvar-iyul



2023- y. yanvar-iyul



Telekommunikatsiya xizmatlari

Kompyuter dasturlashtirish xizmatlari

Boshqa aloqa va axborotlashtirish xizmatlari

Noshirlik xizmatlari

Taqqoslash uchun: 2022- yil yanvar-iyul oylarida telekommunikatsiya xizmatlarining ulushi **91,9 %**ga yetgan.



2023- yil yanvar-iyul

Dastlabki ma'lumotlar



Amaliyot shuni ko'rsatadiki, bilimlar va xizmatlar iqtisodiyotini shakllantirishning eng muhim sharti kadrlarni tayyorlash va qayta tayyorlashning rivojlangan tizimi hisoblanadi. Amalga oshirilayotgan islohotlar jarayonida mamlakatga turli sohalarda yuqori malakali mutaxassislar kerak. Yuqori malakali kadrlar innovatsion iqtisodiyotning harakatlantiruvchi kuchi bo'ladi.

Ta'lim sohasidagi xizmatlar

**303,7
mlrd so'm**

**Ko'rsatilgan bozor
xizmatlari hajmi**

**350,7
mlrd so'm**

**2022- y.
yanvar-
iyul**



**2023- y.
yanvar-
iyul**

2023- yil yanvar-iyul oylarida ta'lim sohasidagi xizmatlar hajmi **350,7** mlrd so'mga yetib, bozor xizmatlari umumiy hajmidagi ulushi **5,1** % ni tashkil etdi.

2022- yilning mos davriga nisbatan o'sish sur'ati **100,1** %ni tashkil etdi.

101,4 %


O'sish sur'atlari, % da

100,1 %

Taqqoslash uchun: 2022- yilning yanvar-iyul oylarida xizmatlar hajmi **303,7** mlrd so'mga teng bo'lgan. 2021- yil yanvar-iyul oylarida nisbatan o'sish **101,4** % darajasida qayd etilgan.

2023- yil yanvar-iyul

Dastlabki ma'lumotlar



Oziq-ovqat va ichimliklar bilan ta'minlash bo'yicha xizmatlar – oziq-ovqat mahsulotlari va ichimliklar yetkazib berish bo'yicha qo'yilgan ustamadan tashqari, ovqat tayyorlashda ishlatilgan va qayta ishlanmagan holda sotilgan mahsulotlar qiymatini o'z ichiga oluvchi aylanma qiymatdir.

Yashash bo'yicha xizmatlar hajmi, qisqa muddatli turar joy bilan ta'minlash bo'yicha ko'rsatilgan xizmatlar (mehmonxonalar, otellar, motellar va boshqa turar joylar) qiymatini o'z ichiga oladi.

Yashash va ovqatlanish bo'yicha xizmatlar



Xizmatlar hajmi,
mlrd so'm

167,6

221,7

2022- y.
yanvar-iyul

2023- y.
yanvar-iyul



O'sish
sur'ati, % da

115,5

102,6

2022- yil yanvar-iyul oylariga nisbatan yashash va ovqatlanish bo'yicha xizmatlar hajmi **54,1** mlrd so'mga ortdi.



2023- yil yanvar-iyul

Dastlabki ma'lumotlar

Yashash va ovqatlanish bo'yicha xizmatlar tarkibi

2023- yil yanvar-iyul

83,9 %

16,1 %



16,9 %

83,1 %

2022- yil yanvar-iyul



**Oziq-ovqat va ichimliklar bilan ta'minlash
bo'yicha xizmatlar**



Yashash bo'yicha xizmatlar

2023- yil yanvar-iyul oylarida yashash va ovqatlanish bo'yicha xizmatlarning umumiy hajmida oziq-ovqat va ichimliklar bilan ta'minlash bo'yicha xizmatlarning ulushi **83,9 %** bilan ustunlik qildi.

Taqqoslash uchun: 2022- yilda ularning ulushi **83,1 %**ni tashkil etgan.



2023- yil yanvar-iyul

Dastlabki ma'lumotlar



Sog'liqni saqlash sohasidagi xizmatlar hajmi bu – sog'liqni saqlash muassasalarining tibbiy va sanitariya xizmatlari, shuningdek, tashkilotlar va tibbiyot korxonalari, stomatologiya, fizioterapevtik, gomeopatik poliklinikalar, kosmetologiya klinikalari, giyohvand moddalarni iste'mol qiluvchilarni davolash ambulatoriyalari, laboratoriya va sanitariya epidemiologiya markazlari tomonidan ko'rsatilgan bozor xizmatlarining qiymatidir.

Sog'liqni saqlash sohasidagi xizmatlar

2022- y. yanvar-iyul

2023- y. yanvar-iyul

120,9
mlrd so'm

**Xizmatlar
hajmi**

153,5
mlrd so'm

112,7 %

**O'sish
sur'ati**

110,1 %

2,1 %

**Xizmatlarning
jami hajmidagi
ulushi**

2,2 %





2023- yil yanvar-iyul

Dastlabki ma'lumotlar

Hududlar kesimida ko'rsatilgan bozor xizmatlari tarkibi, %da (2023- yil yanvar-iyul oylarida)

	Umumiy hajmdagi ulushi, % da	O'sish sur'ati, 2022- yil yanvar-iyul oyiga nisbatan % da
Xorazm viloyati	100,0	108,7
Urganch shahri	36,0	109,7
<i>Xiva shahri</i>	4,8	113,3
<i>tumanlar:</i>		
Bog'ot	5,8	108,4
Gurlan	5,1	107,9
Qo'shko'pir	5,1	109,7
Urganch	7,9	109,1
Hazorasp	7,4	110,8
Tuproqqal'a	2,2	108,0
Xonqa	6,8	105,0
Xiva	5,5	106,5
Shovot	5,2	109,0
Yangiariq	4,4	104,0
Yangibozor	3,8	107,6

2023- yil yanvar-iyul oylarida ko'rsatilgan bozor xizmatlari umumiy hajmidagi eng katta ulush Urganch shahriga tegishli bo'lgan - **36,0 %** (2022- yilda **35,8 %**). Xizmat ko'rsatish sohasining eng past ko'rsatkichi Tuproqqal'a tumanida kuzatilgan – **2,2 %**.

2023- yil yanvar-iyul

Dastlabki ma'lumotlar

Shahar va tumanlar bo'yicha ko'rsatilgan xizmatlarning asosiy ko'rsatkichlari (2023- yil yanvar-iyul oylarida)	Hajmi, mlrd so'm	O'sish sur'ati, %da	
		2023- y.	2022- y.
Xorazm viloyati	6 854,2	108,7	113,5
Urganch shahar	2471,5	113,4	114,7
Xiva shahar	330,4	119,3	114,2
<i>tumanlar:</i>			
Bog'ot	396,8	107,5	114,9
Gurlan	348,6	106,6	113,9
Qo'shko'pir	349,9	109,5	114,8
Urganch	543,2	106,2	108,3
Hazorasp	507,7	106,9	108,8
Tuproqqal'a	148,7	114,7	114,9
Xonqa	468,9	107,3	114,0
Xiva	374,0	100,5	113,6
Shovot	354,6	107,0	115,1
Yangiariq	300,2	102,6	113,5
Yangibozor	259,7	106,1	113,9

**) Shahar va tuman bo'yicha taqsimlanmagan hajmlarni inobatga olgan holda.*



2023- yil yanvar-iyul

Dastlabki ma'lumotlar



Xizmatlar sohasining rivojlanish darajasi aholining hududiy va ijtimoiy harakatchanligini, yangi xo'jalik hududlarini o'zlashtirish, ishlab chiqarish samaradorligini va moddiy mahsulotlar iste'molini oshirishni ta'minlaydi.

Aholi jon boshiga ko'rsatilgan bozor xizmatlarining asosiy ko'rsatkichlari

Xizmatlar hajmi

**3 488,1
ming so'm**

**Hajmning
o'sishi**

**516,2 ming
so'mga**

2023- yil yanvar-iyul oylarida aholi jon boshiga ko'rsatilgan bozor xizmatlari hajmi **3 488,1** ming so'mga yetdi.

2022- yilning yanvar-iyul oylariga nisbatan o'sish sur'ati **106,8** %ni tashkil etdi.

Taqqoslash

uchun:

2022- yilning yanvar-iyul oylarida aholi jon boshiga ko'rsatilgan bozor xizmatlari hajmi **2 972,0** ming so'mni tashkil etgan.



106,8 %

O'sish sur'ati

Xizmatlar sohasi statistikasi bo'limi

Tel.: 62-224-65-16