



XORAZM VILOYATI STATISTIKA BOSHQARMASI


XORAZM VILOYATIDA BAJARILGAN QURILISH ISHLARI ASOSIY KO'RSATKICHLARI



2023- YIL

2023- yilning yanvar-iyun oylari uchun Xorazm viloyatida qurilish ishlari

Joriy yilning yanvar-iyun oylarida Xorazm viloyatida jami 2 482,0 mlrd soʻmlik qurilish ishlari bajarilib, oʻsish surʻati 2022- yilning mos davriga nisbatan 107,0 % ni tashkil etdi.



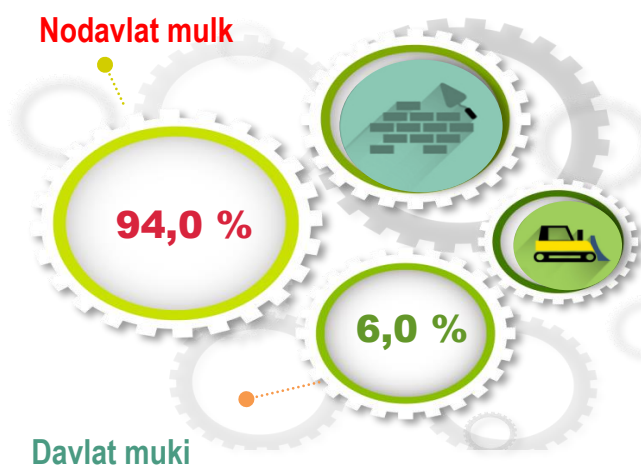
Qurilish ishlari hajmining tarkibi

Qurilish ishlari hajmi yirik qurilish tashkilotlari, kichik korxonalar va mikrofirmalar hamda norasmiy sektorlarda amalga oshirilgan ishlar tarkibi boʻyicha shakllanadi.



Amalga oshirilgan qurilish ishlari mulkchilik shakli davlat va nodavlat boʻlgan korxonalar va tashkilotlar tarkibi boʻyicha boʻlinadi.

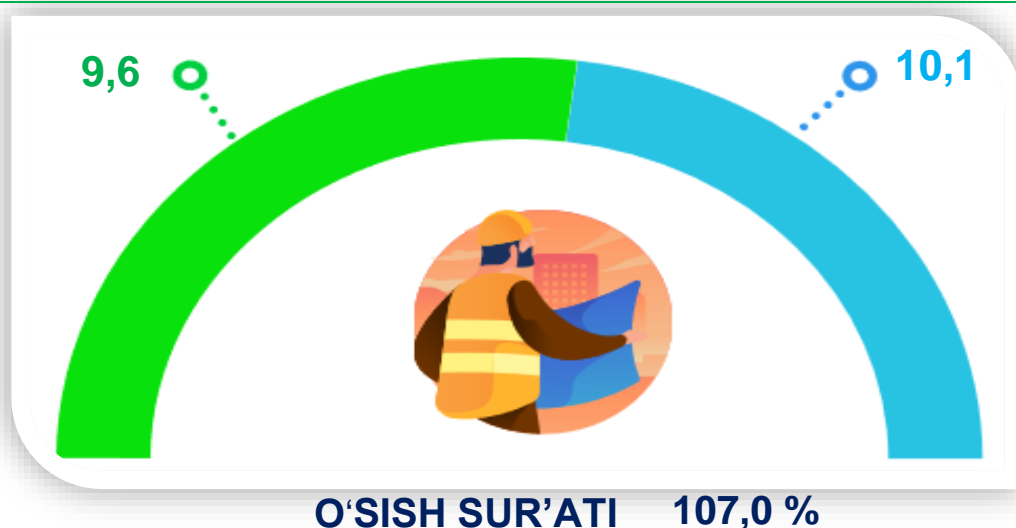
Maʼlumot uchun: qurilish ishlari hajmi bu — oʻz kuchi bilan bajarilgan qurilish ishlari, yangi qurilish, kapital va joriy taʼmirlash hamda boshqa pudrat qurilish ishlari natijasidir.



Joriy yilning yanvar-iyun oylarida jami qurilish ishlari tarkibida yirik qurilish tashkilotlari tomonidan bajarilgan qurilish ishlari hajmi **251,7** mlrd so'mni tashkil etdi. Qurilish ishlari 2022- yilning mos davriga nisbatan **0,5 %ga ko'payib**, jami qurilish ishlari hajmidagi ulushi 2022-yilning mos davridagi ko'rsatkich darajasidan **10,1 %ni** va **9,6 %ni** tashkil etdi.



Yirik qurilish tashkilotlari tomonidan bajarilgan qurilish ishlari hajmi, %da



2022- yil
yanvar-iyun



2023- yil
yanvar-iyun

Ma'lumot uchun: yirik qurilish tashkilotlari tomonidan bajarilgan qurilish ishlarining jami qurilish ishlari hajmidagi eng ko'p ulushi Urganch shahri (hududdagi jami qurilish ishlari hajmining **47,6 %i** yoki o'tgan yilning mos davriga nisbatan **159,5 %ga**), Urganch tumani (hududdagi jami qurilish ishlari hajmining **19,5%i** yoki 2022-yilning yanvar-iyun oyiga nisbatan **3,6 m**) va Xonqa tumani (hududdagi jami qurilish ishlari hajmining **15,7 %i** yoki o'tgan yilning mos davriga nisbatan **145,6 marta**) hissasiga to'g'ri keldi.


2023- yil
yanvar-iyun

Xorazm viloyatida qurilish ishlari


3

Kichik korxonalar va mikrofirmalar tomonidan bajarilgan qurilish ishlari

2023- yilning yanvar- iyun oylariga kichik korxonalar va mikrofirmalar tomonidan bajarilgan qurilish ishlari hissasiga jami qurilish ishlari hajmining 56,8 %i to'g'ri kelib, 2022- yilning yanvar- iyun oyidagi ko'rsatkichiga nisbatan 8,7 %ga kamaydi. Shuningdek, ular hissasiga to'g'ri kelgan qurilish ishlari hajmi 2022- yilning mos davriga nisbatan 105,0 %ni tashkil etgan holda 1408,4 mlrd so'm miqdorida bajarildi.

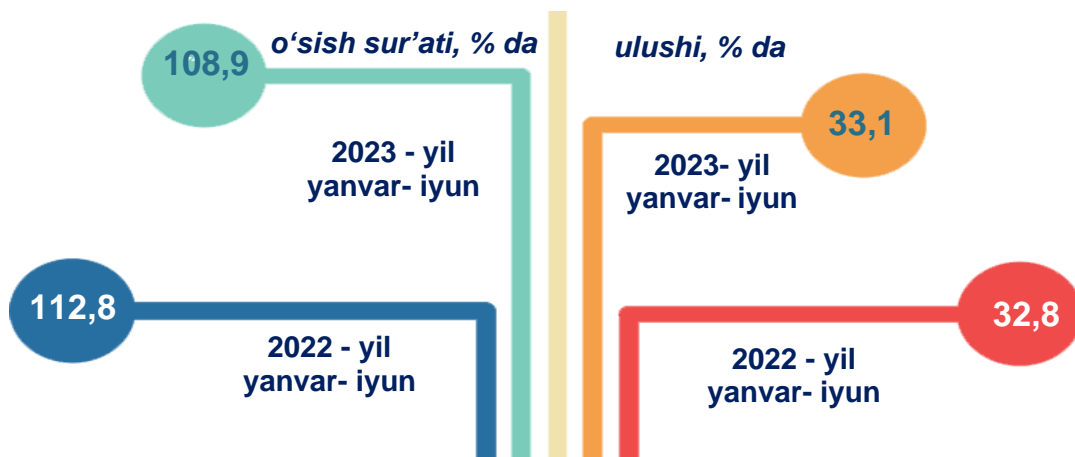


Kichik korxonalar va mikrofirmalar, ulushi %da




Ma'lumot uchun: joriy hisobot davrida kichik korxonalar va mikrofirmalar tomonidan eng yuqori ulush ko'rsatkichi Urganch shahriga (343,4 mlrd. so'm yoki umumiy hajmga nisbatan 24,4 %) va Xiva tumaniga (213,5 mlrd. so'm yoki 15,2 %) to'g'ri keldi.

Qurilish ishlarining umumiy hajmida
norasmiy sektor



Davlat mulkchiligidagi tashkilotlar tomonidan jami **150,1** mlrd so'mlik, nodavlat mulkchilikdagi tashkilotlar tomonidan esa **1 331,9** mlrd so'mlik qurilish ishlari bajarilib, ularning viloyatdagi ulushi mos ravishda **6,0 %** va **94,0 %**ni tashkil etdi.

Mulkchilik shakli davlat va nodavlat bo'lgan tashkilotlar
tomonidan bajarilgan qurilish ishlari





**2023- yilning yanvar-iyun oylarida
hududlar kesimida mulkchilik shakllari
bo'yicha bajarilgan qurilish ishlari**

	Qurilish ishlari hajmi, mlrd so'm	Davlat mulki		Nodavlat mulk	
		mlrd. so'm	ulushi % da	mlrd. so'm	ulushi % da
Xorazm viloyati	2 482,0	150,1	6,0	2 331,9	94,0
Urganch sh.	593,0	69,2	11,7	523,9	88,3
Xiva sh.	168,0	2,6	1,5	165,4	98,4
tumanlar:					
Bog'ot	108,4	0,0	0,0	108,4	100,0
Gurlan	122,1	0,0	0,0	122,1	100,0
Qo'shko'pir	140,6	8,6	6,1	132,0	93,9
Urganch	354,4	22,6	6,4	331,8	93,6
Hazorasp	133,4	6,7	5,0	126,7	95,0
Tuproqqal'a	60,1	7,6	12,6	52,5	87,4
Xonqa	173,6	7,3	4,2	166,3	95,8
Xiva	266,7	11,4	4,3	255,3	95,7
Shovot	124,1	4,2	3,4	119,9	96,6
Yangiariq	99,5	3,9	3,9	95,6	96,1
Yangibozor	138,0	6,0	4,3	132,0	95,7



Umumiy hajmdan yangi qurilish, rekonstruksiya, kengaytirish,
texnik qayta qurollantirish ishlari ulushi
2023- yil yanvar- iyun oylari

Bajarilgan qurilish ishlarining katta qismi yangi bino va inshootlarni qurishga tegishli. Jami qurilish ishlarining **75,2 %** yoki **1 857,2** mlrd soʻmlik qurilish ishlari aynan iqtisodiyotda yangi ishlab chiqarish quvvatlari, turar joy va boshqa ijtimoiy obyektlarni yaratishga qaratilgan.

74,8 %

Yirik qurilish tashkilotlari boʻyicha yangi qurilish hisobidan **235,5** mlrd soʻmlik ishlar bajarildi yoki jami yirik qurilish korxonalarining yangi qurilish ishlaridagi ulushi **93,6 %**ni tashkil etdi.

93,6 %

Kichik korxonalar va mikrofirmalar boʻyicha yangi qurilish hisobidan **846,8** mlrd soʻmlik ishlar bajarildi yoki jami kichik korxonalar va mikrofirmalarning yangi qurilish ishlaridagi ulushi **60,1 %**ni tashkil etdi.

60,1 %

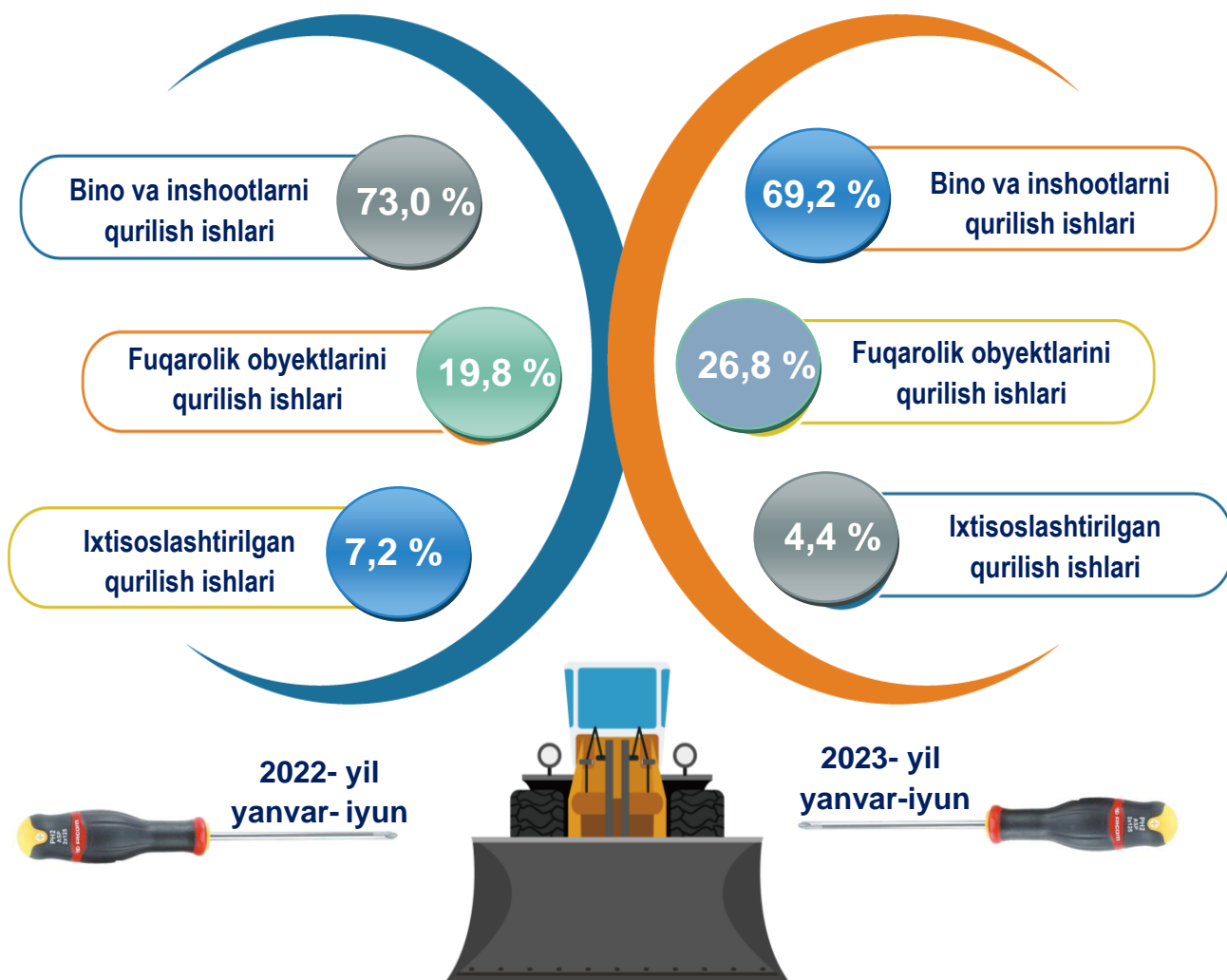
Yangi qurilish ishlari hajmida norasmiy sektor hissasi **774,8** mlrd soʻmni yoki ularning jamiga nisbatan ulushi **94,3 %** ni tashkil etdi.

94,3 %



Viloyatda iqtisodiy faoliyat turlari bo'yicha qurilish ishlari

ulushi, % da



Ma'lumot uchun: Iqtisodiy faoliyat turlari bo'yicha qurilish ishlarining asosiy qismi qurilish, turar joy va yashash uchun mo'ljallangan hamda yashash uchun mo'ljallanmagan binolar qurish bo'yicha amalga oshirilgan qurilish ishlaridan tashkil topdi.



**Iqtisodiy faoliyat turlari bo'yicha hududlar
kesimida qurilish ishlari
2023- yil yanvar-iyun**

	Qurilish ishlari hajmi	shu jumladan:		
		Bino va inshootlar qurilishi	Fuqarolik obyektlari qurilishi	Ixtisoslashti- rilgan qurilish ishlari
Xorazm viloyati	2 482,0	1 718,8	665,0	98,2
Urganch sh.	593,0	352,9	209,9	30,2
Xiva sh.	168,0	113,8	51,4	2,8
tumanlar:				
Bog'ot	108,4	77,9	28,1	2,4
Gurlan	122,1	94,2	13,5	14,4
Qo'shko'pir	140,6	97,3	42,3	1,0
Urganch	354,4	223,1	114,6	16,7
Hazorasp	133,4	105,0	19,5	8,9
Tuproqqal'a	60,1	47,8	10,7	1,6
Xonqa	173,6	106,4	57,7	9,5
Xiva	266,7	180,7	82,4	3,6
Shovot	124,1	113,0	5,1	6,0
Yangiariq	99,5	90,8	8,1	0,6
Yangibozor	138,0	115,9	21,6	0,5

2023- yilning yanvar-iyun oylarida
hududlar kesimidagi qurilish ishlari

Mrd so'm

Urganch sh.

23,9



Urganch

14,3



Xiva

10,7



Xonqa

7,0



Ma'lumot uchun: qurilish ishlarining eng yuqori hajm ko'rsatkichi Urganch shahri (593,0 mlrd so'm), Xiva (266,7 mlrd so'm), Urganch (354,4 mlrd so'm) hamda Xonqa tumanlariga (173,6 mlrd so'm) to'g'ri keladi.





XORAZM VILOYATI STATISTIKA BOSHQARMASI

**Xorazm viloyati
statistika boshqarmasi
Investitsiya va qurilish statistikasi
bo'limi**

Aloqa telefoni: (62)224-65-22

