



Xorazm viloyati statistika boshqarmasi



**QISHLOQ, O‘RMON VA BALIQCHILIK
XO‘JALIGI
2023- YIL YANVAR-IYUN OYLARI
(dastlabki ma’lumot)**

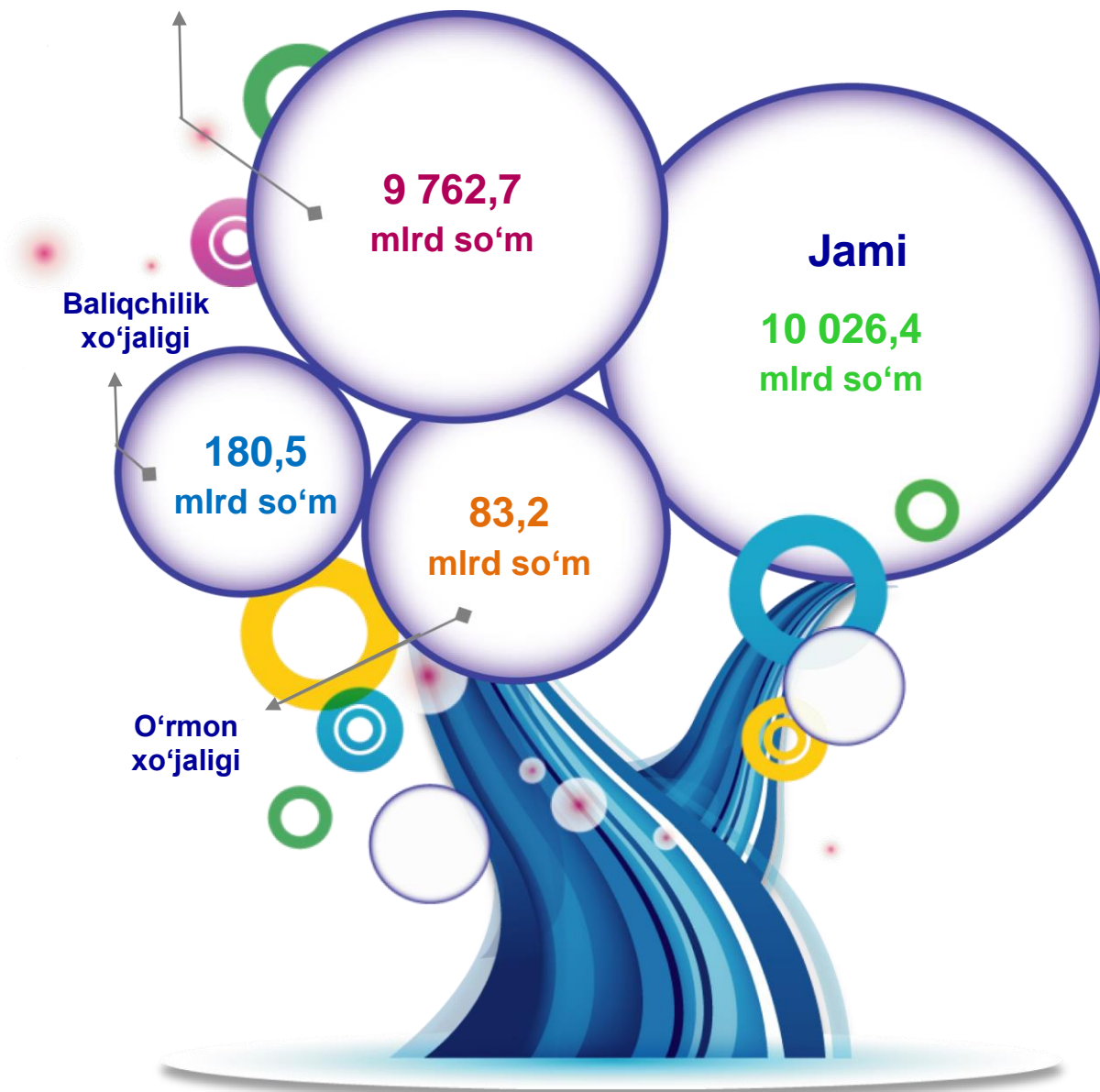




2023- yilning yanvar-iyun oylarida Xorazm viloyatining qishloq, oʻrmon va baliqchilik xoʻjaligi

Dastlabki maʼlumotlarga koʻra, 2023- yilning yanvar-iyun oylarida qishloq, oʻrmon va baliqchilik xoʻjaligi mahsulot (xizmat)larining umumiy hajmi 10 026,4 mlrd soʻmni shu jumladan, dehqonchilik va chorvachilik, ovchilik va ushbu sohalarda koʻrsatilgan xizmatlar 9 762,7 mlrd. soʻmni, oʻrmon xoʻjaligi – 83,2 mlrd soʻmni, baliqchilik xoʻjaligi – 180,5 mlrd soʻmni tashkil qildi.

Dehqonchilik va chorvachilik, ovchilik va ushbu sohalarda koʻrsatilgan xizmatlar





Ma'lumot uchun:

YAIM (YAQQ) tarkibida qishloq, o'rmon va baliqchilik xo'jaligining ulushi 38,6 %ni tashkil etdi. Mazkur tarmoqning YAIM mutlaq o'sish sur'atiga ta'siri 2,4 f.p.ni tashkil etdi.



O'zbekiston Respublikasining qishloq, o'rmon va baliqchilik xo'jaligi mahsulot (xizmat)lari hajmining o'sish sur'ati

01



Dehqonchilik va chorvachilik, ovchilik va ushbu sohalarda ko'rsatilgan xizmatlar—**106,3%**

02



O'rmon xo'jaligi —
100,1%

03



Baliqchilik xo'jaligi —
119,6%

2023- yilning yanvar-iyun oylarida qishloq, o'rmon va baliqchilik xo'jaligi mahsulot (xizmat)larining o'sish sur'ati o'tgan yilning mos davri bilan solishtirganda 106,4 %ni, shu jumladan, dehqonchilik va chorvachilik, ovchilik va ushbu sohalarda ko'rsatilgan xizmatlar – 106,3 %ni, o'rmon xo'jaligi – 100,1 %ni, baliqchilik xo'jaligi – 119,6 %ni tashkil qildi.



Ma'lumot uchun:

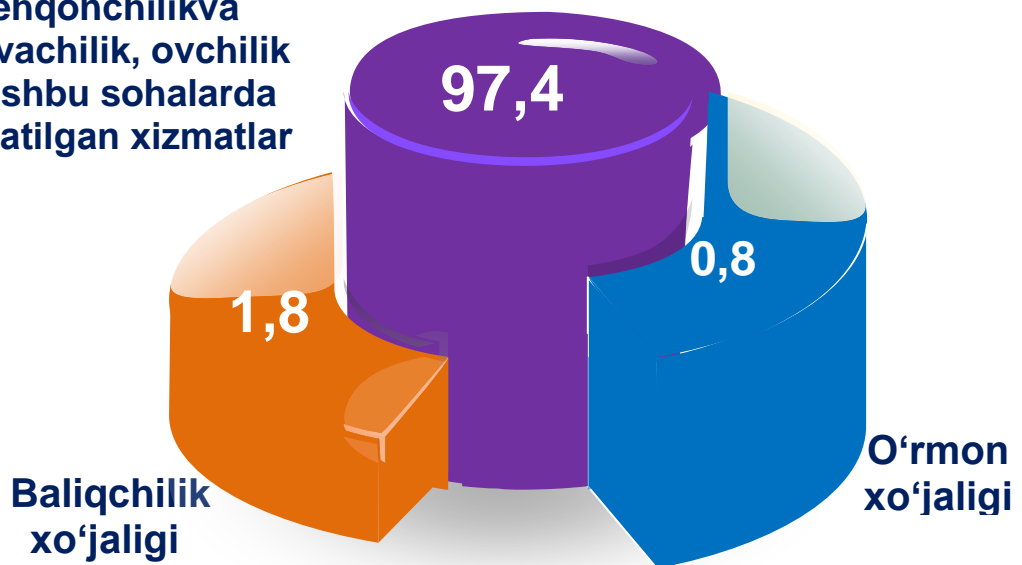
Dastlabki ma'lumotlarga ko'ra, 2023- yilning yanvar-iyun oylarida tarmoqning ijobiy o'sish sur'atiga asosan quyidagi mahsulotlarning 2022- yilning mos davriga nisbatan yuqori o'sish sur'ati qayd etilganligi orqali erishildi:

✓ Jami don	—	116,6 %
✓ Ovlangan baliq	—	117,2 %
✓ Uzum	—	109,6 %
✓ Go'sht (tirik vaznda)	—	109,1 %
✓ Meva	—	108,7 %
✓ Poliz	—	108,1 %

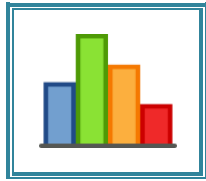


Xorazm viloyatining qishloq, o'rmon va baliqchilik xo'jaligi mahsulot (xizmat)lari umumiy hajmining taqsimlanishi, %da

Dehqonchilik va chorvachilik, ovchilik va ushbu sohalarda ko'rsatilgan xizmatlar

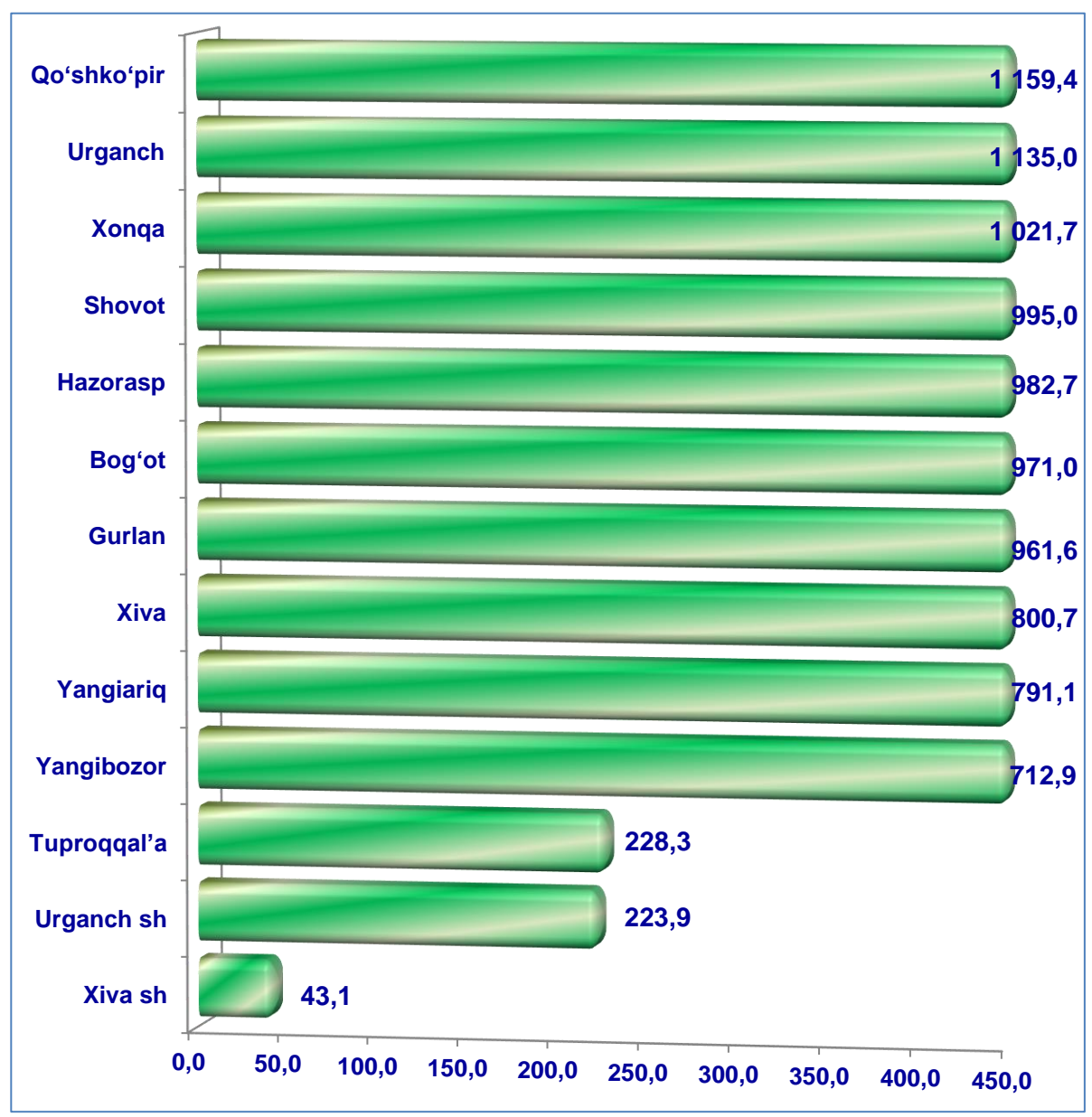


2023- yilning yanvar-iyun oylari yakunlariga ko'ra, qishloq, o'rmon va baliqchilik xo'jaligi mahsulot (xizmat)lari umumiy hajmining 97,4 %i – dehqonchilik va chorvachilik, ovchilik va ushbu sohalarda ko'rsatilgan xizmatlarning (2022- yilning yanvar-iyun oylarida 97,6 %), 1,8 %i – o'rmon xo'jaligi (0,8 %), 0,8 %i – baliqchilik xo'jaligi (1,6 %) hissasiga to'g'ri keldi.



Hududlar kesimida qishloq, o'rmon va baliqchilik xo'jaligi mahsulot (xizmat)larining hajmi, mlrd so'm

2023- yilning yanvar-iyun oylarida, hududlar kesimida qishloq, o'rmon va baliqchilik xo'jaligi mahsulot (xizmat)larining eng yuqori hajmi Qo'shko'pir (1159,4 mlrd so'm), Urganch (1135,0 mlrd so'm) va Xonqa (1021,7 mlrd so'm) tumanlarida qayd etildi.



Aksincha, kam hajmga ega hududlarga Xiva shahrini (43,1 mlrd so'm), Urganch shahrini (223,9 mlrd so'm) hamda Tuproqqal'a tumanini (228,3 mlrd so'm) keltirib o'tish mumkin.



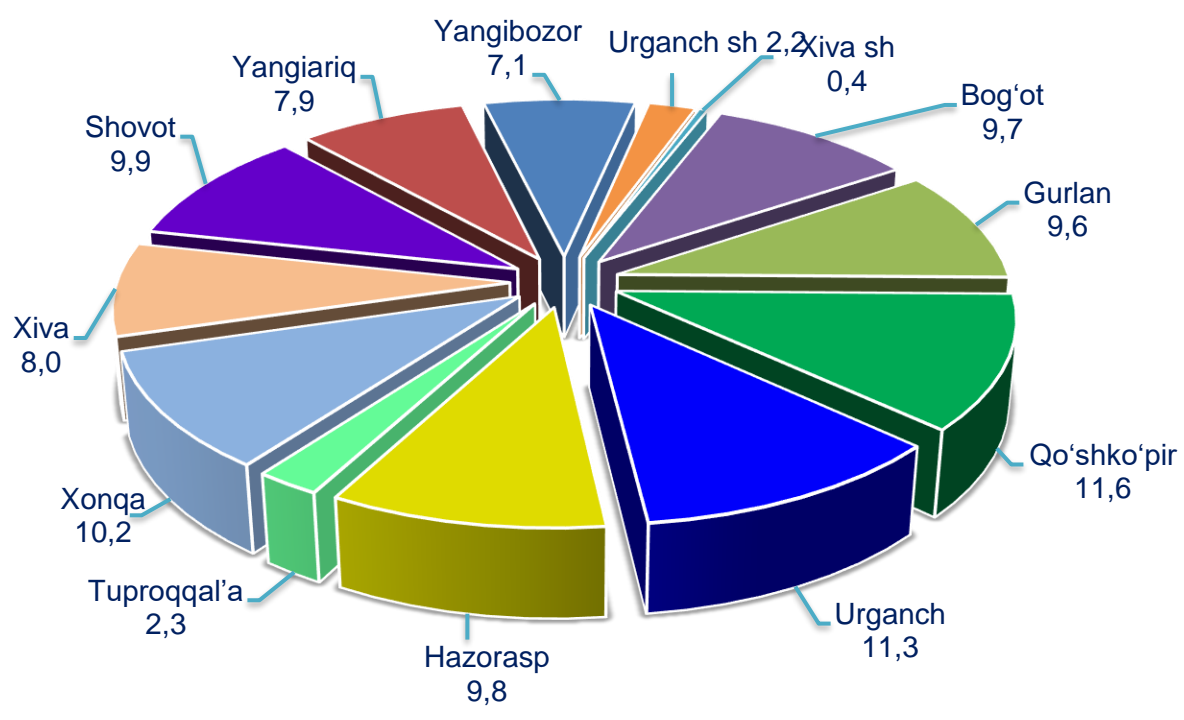
Ma'lumot uchun:

2023- yilning yanvar- iyun oylarida Qo'shko'pir, Urganch va Gurlan tumanlari qishloq, o'rmon va baliqchilik xo'jaligi mahsulot (xizmat)larining umumiy hajmi bo'yicha viloyatda yetakchi o'rinlarni egallashi, mazkur hududlarning go'sht, sut, tuxum, don, sabzavot kabi qishloq xo'jaligi mahsulotlarini yetishtirishda hududlar orasida yuqori ulushga ega bo'lganligi bilan izohlanadi.

Aksincha, go'sht, sut, tuxum, sabzavot kabi qishloq xo'jaligi mahsulotlarini yetishtirishda hududlar orasida Xiva, Urganch shaharlari va Tuproqqal'a tumani kam ulushga ega ekanligini qayd etish lozim.




Qishloq, o'rmon va baliqchilik xo'jaligi mahsulot (xizmat)lari umumiy hajmining hududlar kesimida taqsimlanishi, %da

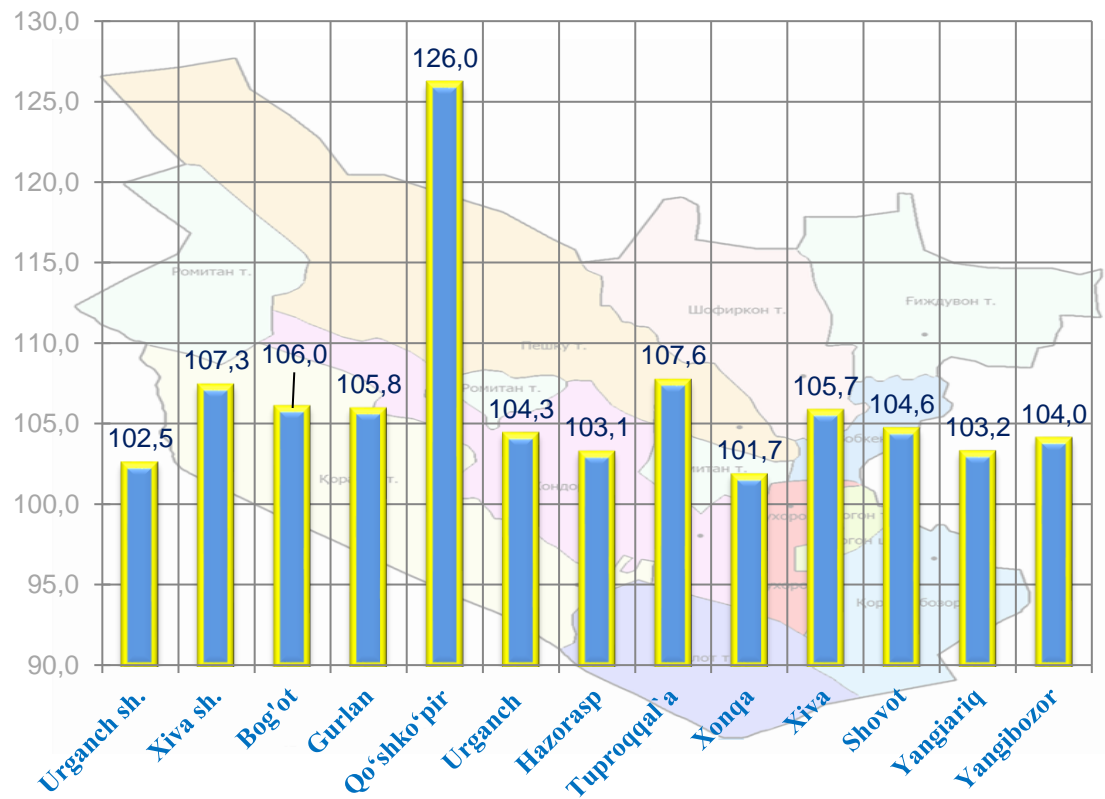




Viloyatda qishloq, oʻrmon va baliqchilik xoʻjaligi mahsulot (xizmat)larining umumiy hajmida eng yuqori va eng kam ulishga ega hududlar



Hududlar boʻyicha qishloq, oʻrmon va baliqchilik xoʻjaligi mahsulot (xizmat)larining oʻsish surʼati, %da



Yuqori oʻsish surʼatlari Qoʻshkoʻpir (126,0 %), Tuproqqalʼa (107,6 %) tumanlari va Xiva (107,3 %) shahrida qayd etildi.



Qishloq, o'rmon va baliqchilik xo'jaligi mahsulot (xizmat)larining umumiy hajmida kichik biznes va xususiy tadbirkorlik

	<i>Hajmi mlrd so'm</i>	<i>O'sish sur'ati, %da</i>	<i>Jamiga nisbatan ulushi, %da</i>
Urganch sh	218,2	102,1	97,5
Xiva sh	43,1	107,2	100,0
Bog'ot	970,1	102,7	99,9
Gurlan	960,7	105,7	99,9
Qo'shko'pir	1158,5	124,4	99,9
Urganch	1134,0	104,8	99,9
Hazorasp	981,7	103,1	99,9
Tuproqqal'a	227,3	107,4	99,6
Xonqa	1020,4	102,6	99,9
Xiva	800,1	105,7	99,9
Shovot	994,4	104,7	99,9
Yangiariq	771,7	105,7	97,6
Yangibozor	711,6	103,8	99,8

Viloyatning qishloq, o'rmon va baliqchilik xo'jaligi mahsulot (xizmat)larining umumiy hajmida kichik biznes va xususiy tadbirkorlikning ulushi 99,7 % ni tashkil etdi. Ushbu ko'rsatkichni hududlar bo'yicha tahlil qilar ekanmiz, jami tarmoqqa nisbatan kichik biznes va xususiy tadbirkorlikning yuqori ulushiga Xiva shahri (100,0 %) va boshqa ko'pgina tumanlarni (99,9 %-99,6 %) keltirishimiz mumkin. Bu ko'rsatkich Yangiariq tumanida 97,6 % va Urganch shahrida 97,6 % ni tashkil etdi.



Qishloq xo'jaligi mahsulotlari



Qishloq xo'jaligi mahsulotlari — hisobot davrida fermer xo'jaliklarida, dehqon va tomorqa xo'jaliklarida va qishloq xo'jaligi faoliyatini amalga oshiruvchi tashkilotlarda ishlab chiqarilgan dehqonchilik va chorvachilik mahsulotlarining jami qiymatini belgilab, qishloq xo'jaligida yetishtirishning umumiy hajmini ifodalaydi.

2023- yilning yanvar- iyun oylarida ishlab chiqarilgan qishloq xo'jaligi mahsulotlari hajmi 9 669,6 mlrd so'mni yoki 2022- yilning mos davriga nisbatan 106,2 %ni, shu jumladan, dehqonchilik mahsulotlari – 2361,8 mlrd so'mni (110,7 %), chorvachilik mahsulotlari –7 307,8 mlrd so'mni (104,7 %) tashkil qildi.




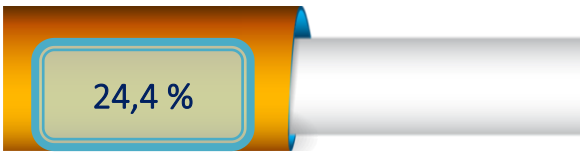
Qishloq xo'jaligi mahsulotlari ishlab chiqarish hajmida dehqonchilik va chorvachilik mahsulotlarining ulushi



Dehqonchilik mahsulotlari

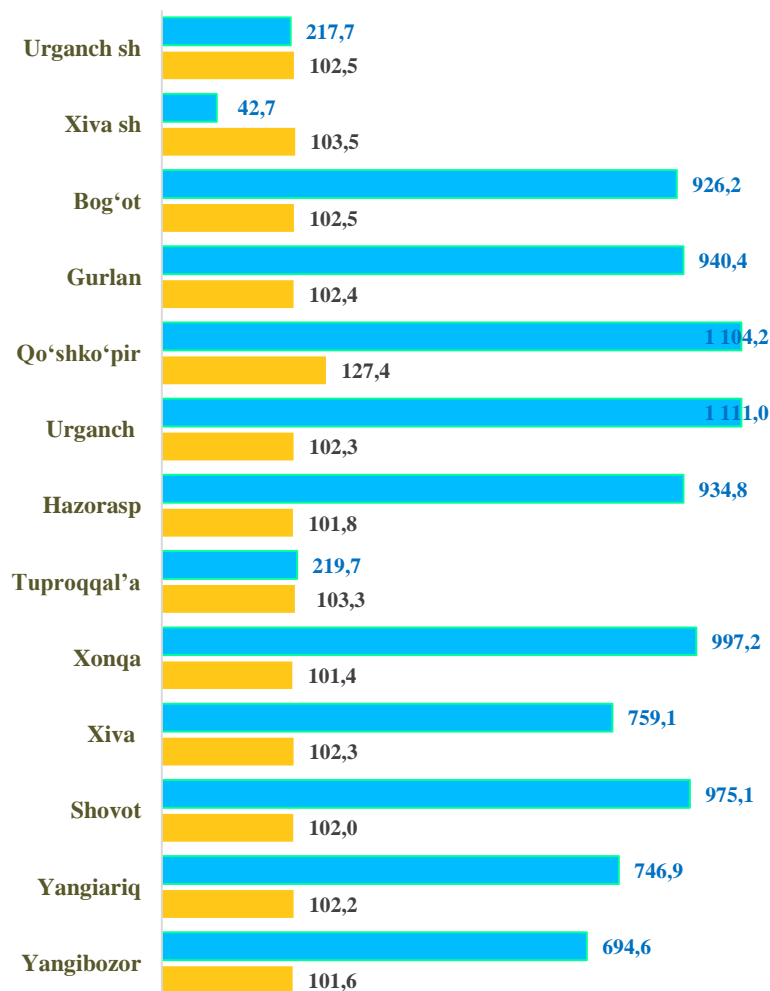


Chorvachilik mahsulotlari





QISHLOQ XO'JALIGI MAHSULOTLARI



■ mlrd. so'm
■ o'sish surati, % da

Xorazm viloyati
2023- yil yanvar-iyun

9669,6

mlrd so'm

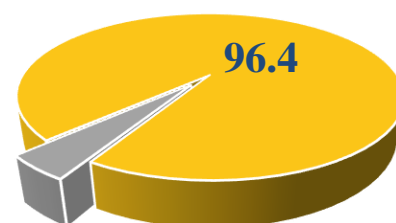


O'sish surati

106,2 %



Qishloq, o'rmon va baliqchilik
xo'jaligining umumiy
hajmdagi ulushi, % da

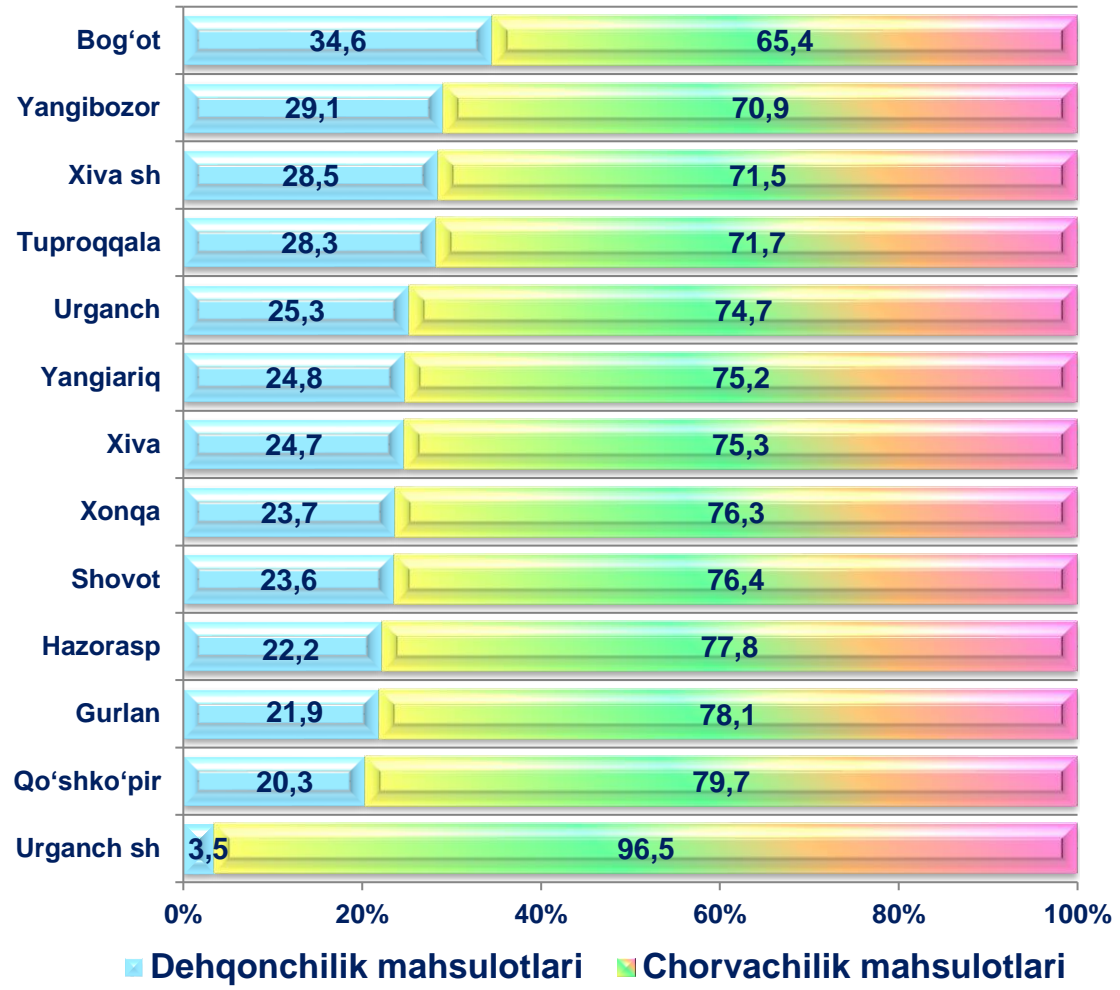


Viloyatda jami yetishtirilgan qishloq xo'jaligi mahsulotlari tarkibida eng katta ulush Qo'shko'pir (11,6 %), Urganch (11,3 %) va Xonqa (10,2 %) tumanlariga to'g'ri keldi.

Ishlab chiqarilgan qishloq xo'jaligi mahsulotlari o'sish sur'atini hududlar kesimida tahlil etar ekanmiz, yuqori o'sish sur'atlari Qo'shko'pir (123,3 %) Tuproqqal'a (107,3 %) tumanlari va Xiva shahrida (106,7 %) qayd etildi.



Ishlab chiqarilgan qishloq xo'jaligi mahsulotlari hajmining hududlar kesimida taqsimlanishi, %da



Dehqonchilik mahsulotlarini ishlab chiqarishda yuqori ulushga ega hududlar	Chorvachilik mahsulotlarini ishlab chiqarishda yuqori ulushga ega hududlar
----------------------------------------------------------------------------	----------------------------------------------------------------------------

- 01 ► Bog'ot
- 02 ► Yangibozor
- 03 ► Xiva sh

- Urganch sh ◀ 01
- Qo'shko'pir ◀ 02
- Gurlan ◀ 03



Ishlab chiqarilgan qishloq xo'jaligi mahsulotlarining xo'jalik toifalari bo'yicha taqsimlanishi, %da



Xo'jalik toifalari bo'yicha tahlillar qishloq xo'jaligi mahsulotlari umumiy hajmining 79,9 %i – dehqon va tomorqa xo'jaliklariga, 15,5 %i – fermer xo'jaliklariga, 4,6 %i – qishloq xo'jaligi faoliyatini amalga oshiruvchi tashkilotlarga to'g'ri kelishini ko'rsatmoqda,

Qishloq xo'jaligi mahsulotlari ulushining hududlar bo'yicha xo'jalik toifalari kesimida taqsimlanishi tahlil qilinganda, eng yuqori ko'rsatkichlar barcha hududlarda dehqon va tomorqa xo'jaliklariga to'g'ri kelishi kuzatildi.

Ma'lumot uchun:

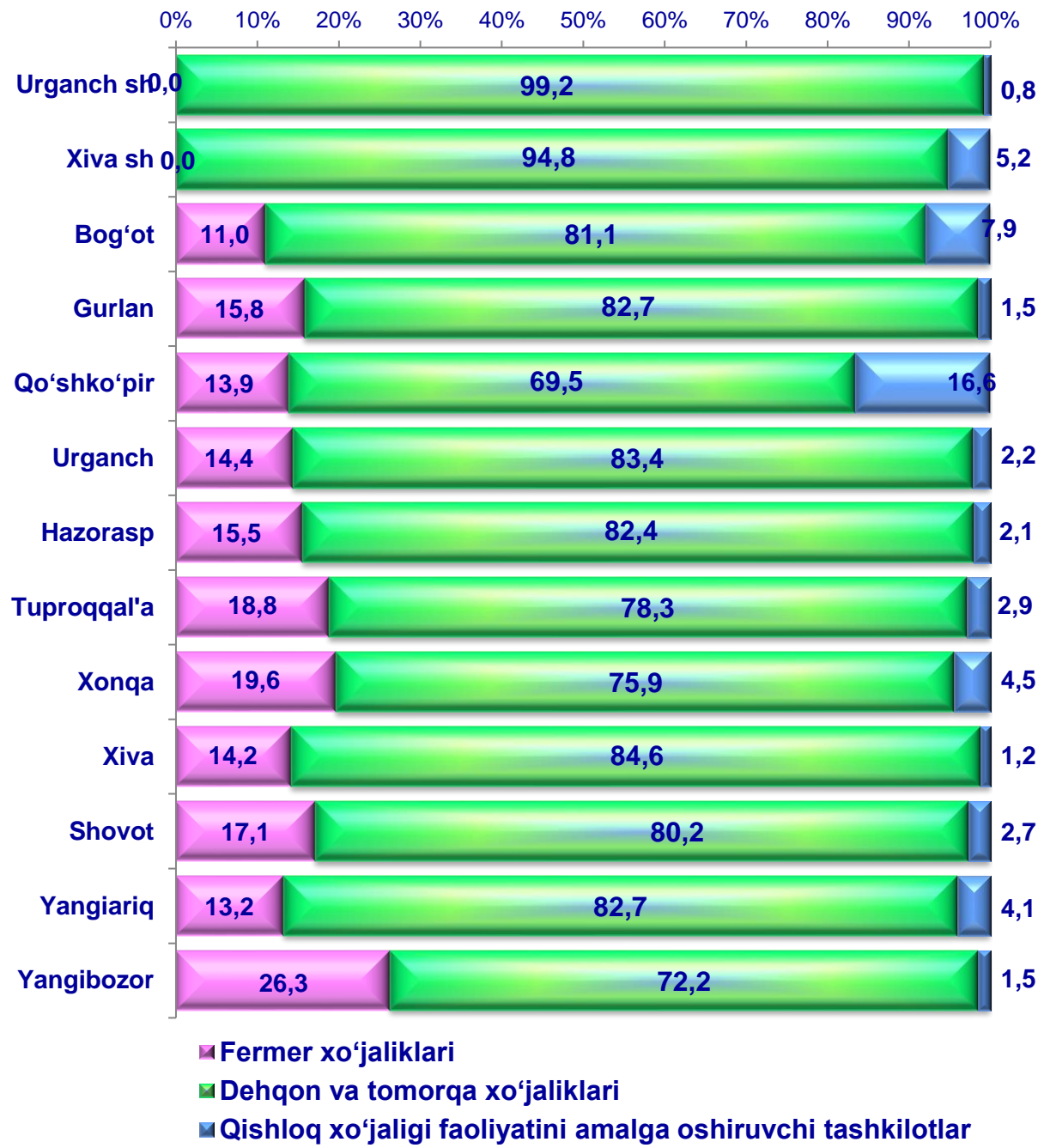
Asosiy turdagi qishloq xo'jaligi mahsulotlarini yetishtirishda dehqon (shaxsiy yordamchi) xo'jaliklarining ulushi quyidagicha:

- ✓ Sog'ib olingan sut — 95,0 %
- ✓ Go'sht (tirik vaznda) — 88,7 %
- ✓ Qirqib olingan jun — 84,0 %
- ✓ Sabzavotlar — 71,8 %
- ✓ Tuxum — 70,0 %





Ishlab chiqarilgan qishloq xo'jaligi mahsulotlarining hududlar bo'yicha xo'jalik toifalari kesimida taqsimlanishi, %da



2023- yilning yanvar- iyun oylari yakuniga ko'ra, ishlab chiqarilgan qishloq xo'jaligi mahsulotlari tarkibidagi fermer xo'jaliklarining ulushi bo'yicha eng yuqori ko'rsatkich Yangibozor tumanida (26,3 %), dehqon va tomorqa xo'jaliklarining eng yuqori ulushi Urganch shahrida (99,2 %), qishloq xo'jaligi faoliyatini amalga oshiruvchi tashkilotlarning eng yuqori ulushi Qo'shko'pir tumanida (16,6 %) qayd etildi.

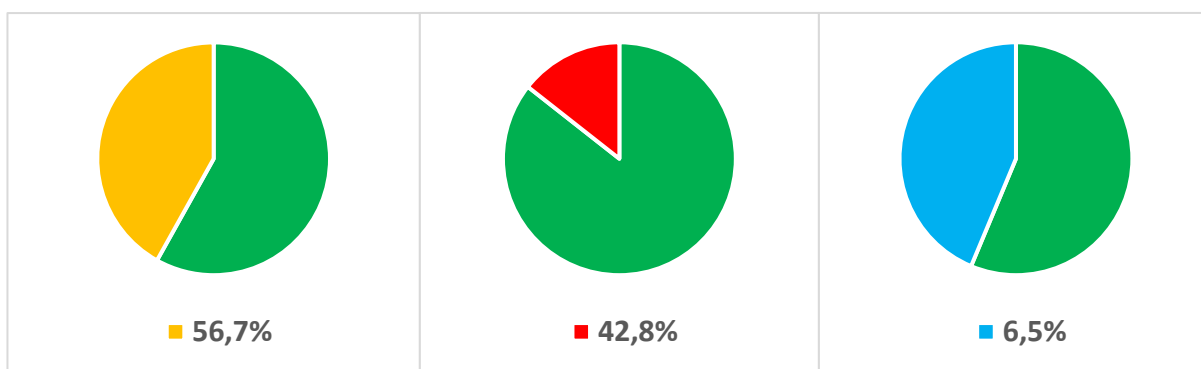


Fermer xo'jaliklarining qishloq xo'jaligi mahsuloti tarkibidagi ulushi bo'yicha eng kam ko'rsatkich Bog'ot tumanida (11,0 %), dehqon va tomorqa xo'jaliklarining eng kam ulushi Qo'shko'pir tumanida (69,5 %), qishloq xo'jaligi faoliyatini amalga oshiruvchi tashkilotlarning eng kam ulushi Urganch shahrida (0,8 %) kuzatildi.

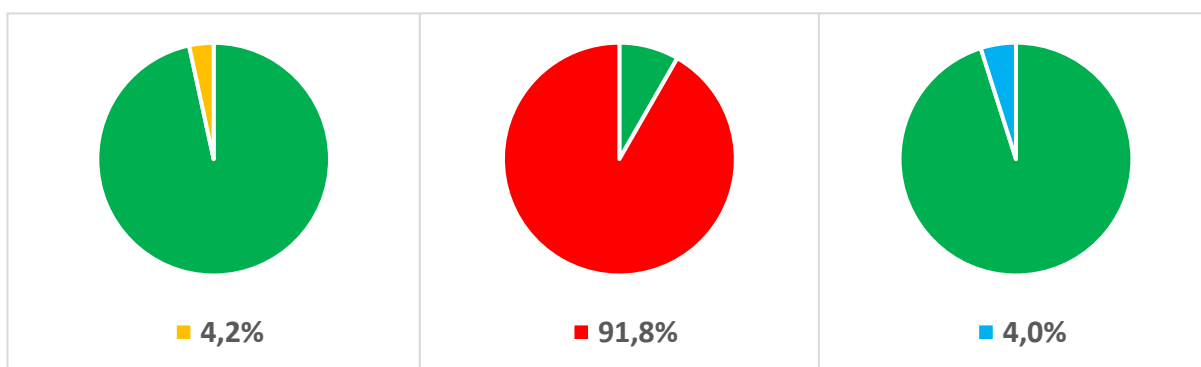


Qishloq xo'jaligi mahsulotlarini ishlab chiqarishda xo'jalik toifalarining ulushi

Dehqonchilik mahsulotlari



Chorvachilik mahsulotlari



Fermer xo'jaliklari

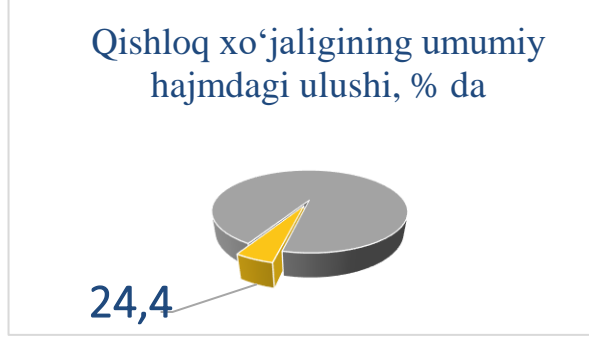
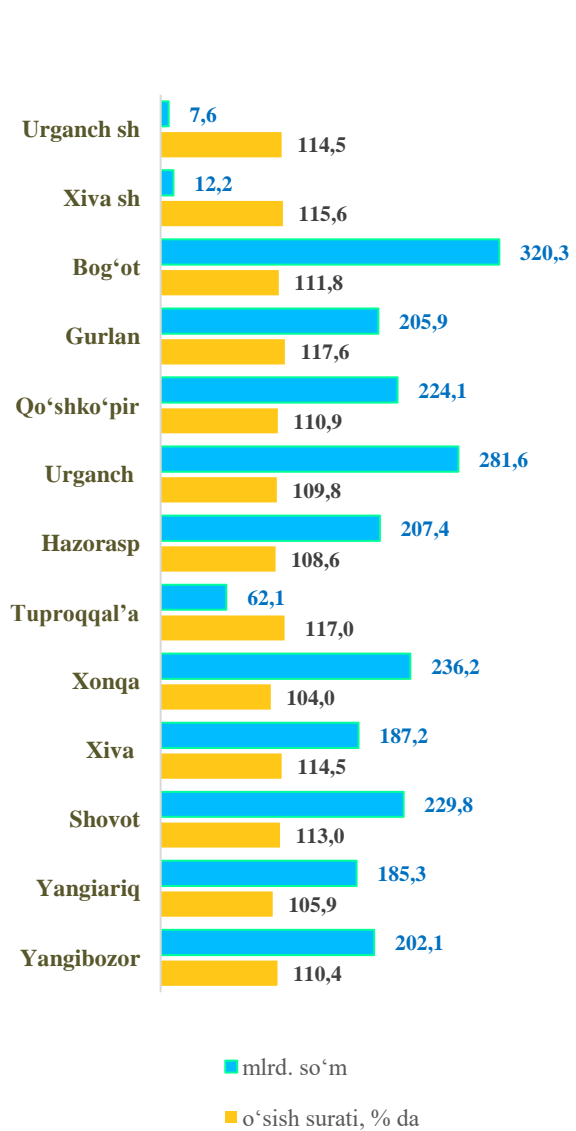
Dehqon (shaxsiy yordamchi) xo'jaliklari

Qishloq xo'jaligi faoliyatini amalga oshiruvchi tashkilotlar



Dehqonchilik mahsulotlari

Viloyatda jami yetishtirilgan dehqonchilik mahsulotlari tarkibida eng katta ulush Bog'ot (13,6 %), Urganch (11,9 %), Xonqa (10,0 %) tumanlariga to'g'ri keldi.



Ishlab chiqarilgan dehqonchilik mahsulotlari o'sish sur'atini hududlar kesimida tahlil etar ekanmiz yuqori o'sish sur'atlari Gurlan (117,6%), Tuproqqal'a (117,0 %) tumanlari hamda Xiva (115,6 %) shahrida qayd etildi.



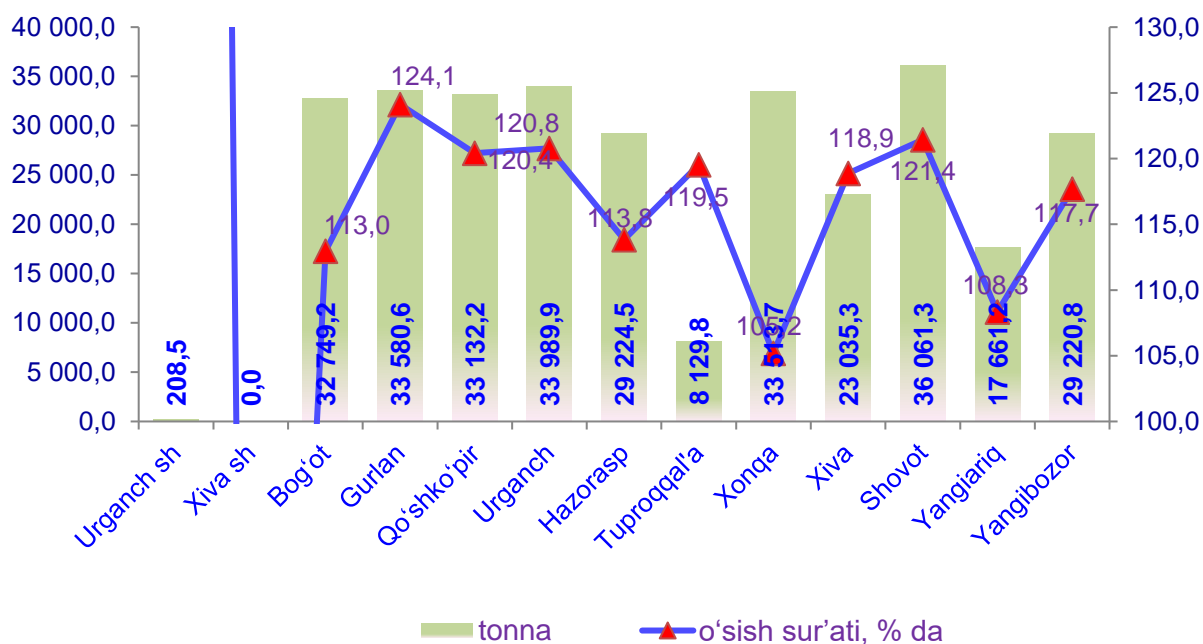
Jami don

Fermer xo'jaliklari	218931 tonna
Dehqon va tomorqa xo'jaliklari	76292 tonna
Qishloq xo'jaligi faoliyatini amalga oshiruvchi tashkilotlar	15284 tonna

Xo'jalik toifalari orasida jami don yetishtirishning eng katta hajmi 218931 tonna yoki umumiy yetishtirish hajmidan 70,5 % i fermer xo'jaliklarida qayd etildi.

2022- yilga nisbatan ko'rsatib o'tilgan davrlarda, fermer xo'jaliklarida 20,5 %, dehqon va tomorqa xo'jaliklarida 0,3 % va qishloq xo'jaligi faoliyatini amalga oshiruvchi tashkilotlarda 80,6 % o'sish qayd etildi.

Hududlar bo'yicha jami don yetishtirish



Hududlar o'rtasida jami don yetishtirish tarkibining asosiy qismini Shovot va Urganch tumanlari egallamoqda, ularning ulushi 11,6 % va 10,9 %ga teng bo'ldi. Shuningdek, yuqori ulush Gurlan (10,8 %) va Xonqa (10,8 %) tumanlarida qayd etildi.

Past ko'rsatkichlar Urganch shahrida (0,1 %) va Tuproqqal'a tumanida (2,6 %) kuzatildi. Yuqori o'sish sur'atlari Urganch shahrida (5,2 m), Gurlan (124,1 %), Shovot (121,4 %) va Urganch (120,8 %) tumanlarida qayd etildi.



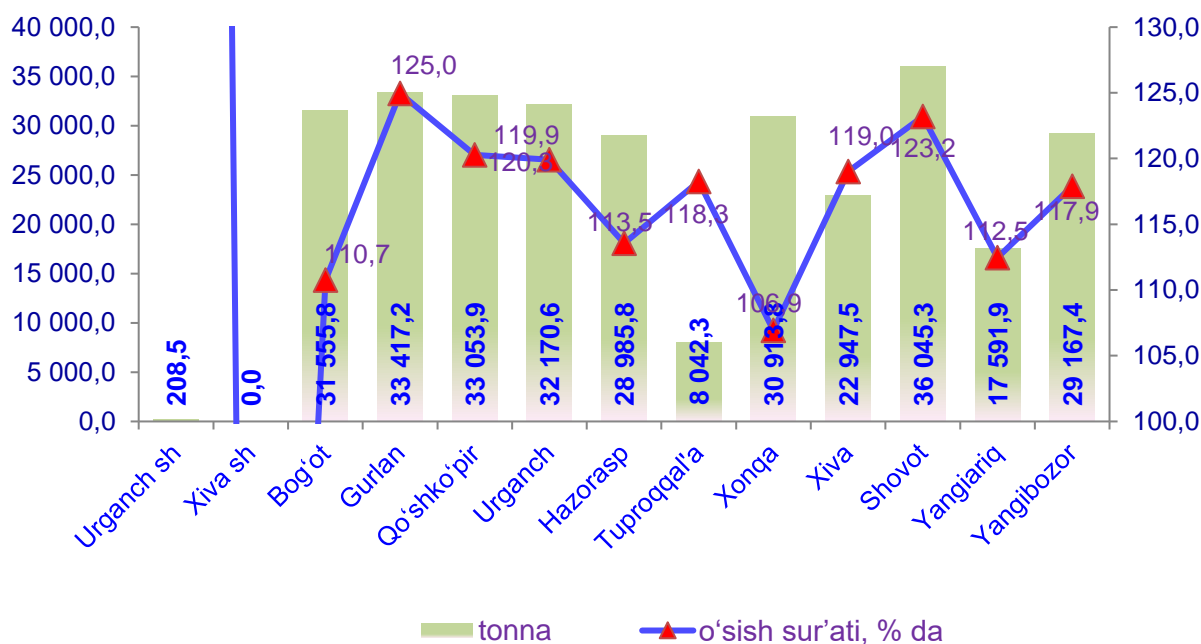
Bug'doy

Fermer xo'jaliklari	214068 tonna
Dehqon va tomorqa xo'jaliklari	76243 tonna
Qishloq xo'jaligi faoliyatini amalga oshiruvchi tashkilotlar	13789 tonna

Xo'jalik toifalari orasida bug'doy yetishtirishning eng katta hajmi 76243 tonna yoki umumiy yetishtirish hajmidan 70,4 % i fermer xo'jaliklarida qayd etildi.

2022- yilga nisbatan ko'rsatib o'tilgan davrlarda, fermer xo'jaliklarida 22,0 %, dehqon va tomorqa xo'jaliklarida 0,3 % va qishloq xo'jaligi faoliyatini amalga oshiruvchi tashkilotlarda 67,8 % o'sish qayd etildi.

Hududlar bo'yicha bug'doy yetishtirish



Hududlar o'rtasida sabzavot yetishtirish tarkibining asosiy qismini Shovot va Gurlan tumanlari egallamoqda, ularning ulushi 11,9 % va 11,0 %ga teng bo'ldi. Shuningdek, yuqori ulush Qo'shko'pir (10,9 %) va Urganch (10,6 %) tumanlarida qayd etildi.

Past ko'rsatkichlar Urganch shahri (0,1 %) va Tuproqqal'a tumanida (2,6 %) kuzatildi. Yuqori o'sish sur'atlari Gurlan (125,0 %), Shovot (123,2 %) va Qo'shko'pir (120,3 %) tumanlarida qayd etildi.



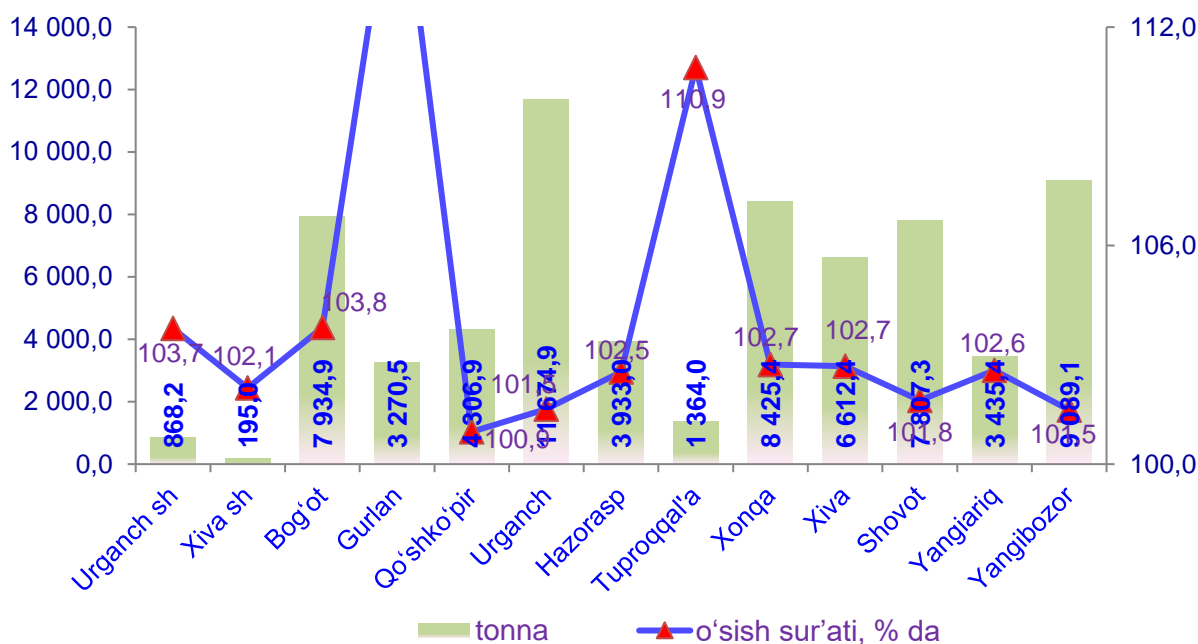
Kartoshka



Xo'jalik toifalari orasida kartoshka yetishtirishning eng katta hajmi 47739 tonna yoki umumiy yetishtirish hajmidan 69,3 %i qishloq xo'jaligi faoliyatini amalga oshiruvchi tashkilotlarida qayd etildi.

2022- yilga nisbatan ko'rsatib o'tilgan davrlarda fermer xo'jaliklarida 7,8 %, dehqon va tomorqa xo'jaliklarida 0,5 % va qishloq xo'jaligi faoliyatini amalga oshiruvchi tashkilotlarda 30,0 % o'sish qayd etildi.

Hududlar bo'yicha kartoshka yetishtirish



Hududlar o'rtasida kartoshka yetishtirish tarkibining asosiy qismini Urganch va Yangibozor tumanlari egallamoqda, ularning ulushi 16,9 % va 13,2 %ga teng bo'ldi. Shuningdek, yuqori ulush Xonqa (12,2 %) va Bog'ot (11,5 %) tumanlarida qayd etildi.

Past ko'rsatkichlar Xiva (0,3 %) va Urganch shaharlarida (1,3 %) kuzatildi.

Yuqori o'sish sur'atlari Gurlan (117,1 %), Tuproqqal'a (110,9 %) va Bog'ot (103,8 %) tumanlarida qayd etildi.



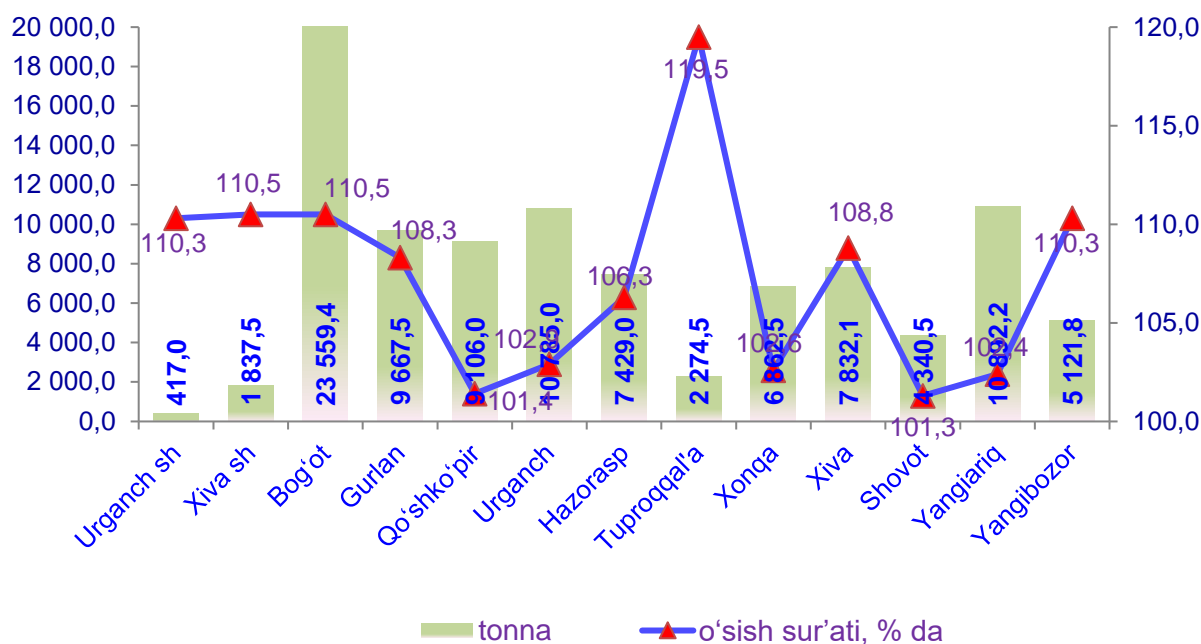
Sabzavotlar

Fermer xo'jaliklari	18324 tonna
Dehqon va tomorqa xo'jaliklari	71870 tonna
Qishloq xo'jaligi faoliyatini amalga oshiruvchi tashkilotlar	9931 tonna

Xo'jalik toifalari orasida sabzavotlar yetishtirishning eng katta hajmi 71870 tonna yoki umumiy yetishtirish hajmidan 71,8 %i dehqon va tomorqa xo'jaliklarida qayd etildi.

2022- yilga nisbatan ko'rsatib o'tilgan davrlarda fermer xo'jaliklarida 18,3 %, dehqon va tomorqa xo'jaliklarida 71,8 % va qishloq xo'jaligi faoliyatini amalga oshiruvchi tashkilotlarda 9,9 % o'sish qayd etildi.

Hududlar bo'yicha sabzavotlar yetishtirish



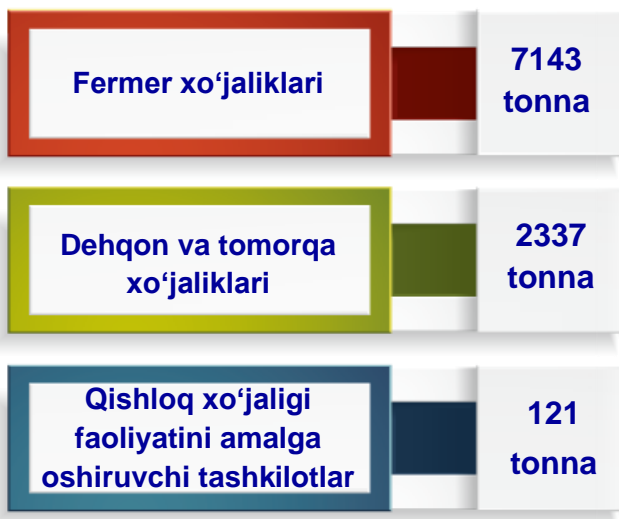
Hududlar o'rtasida sabzavot yetishtirish tarkibining asosiy qismini Bog'ot va Yangiariq tumanlari egallamoqda, ularning ulushi 23,5 % va 10,9 %ga teng bo'ldi. Shuningdek, yuqori ulush Urganch (10,8 %) va Gurlan (9,7 %) tumanlarida qayd etildi.

Past ko'rsatkichlar Urganch (0,4 %) va Xiva (1,8 %) shaharlarida kuzatildi.

Yuqori o'sish sur'atlari Tuproqqal'a (119,5 %), Bog'ot (110,5 %) tumanlarida va Xiva (110,5 %) shahrida qayd etildi.



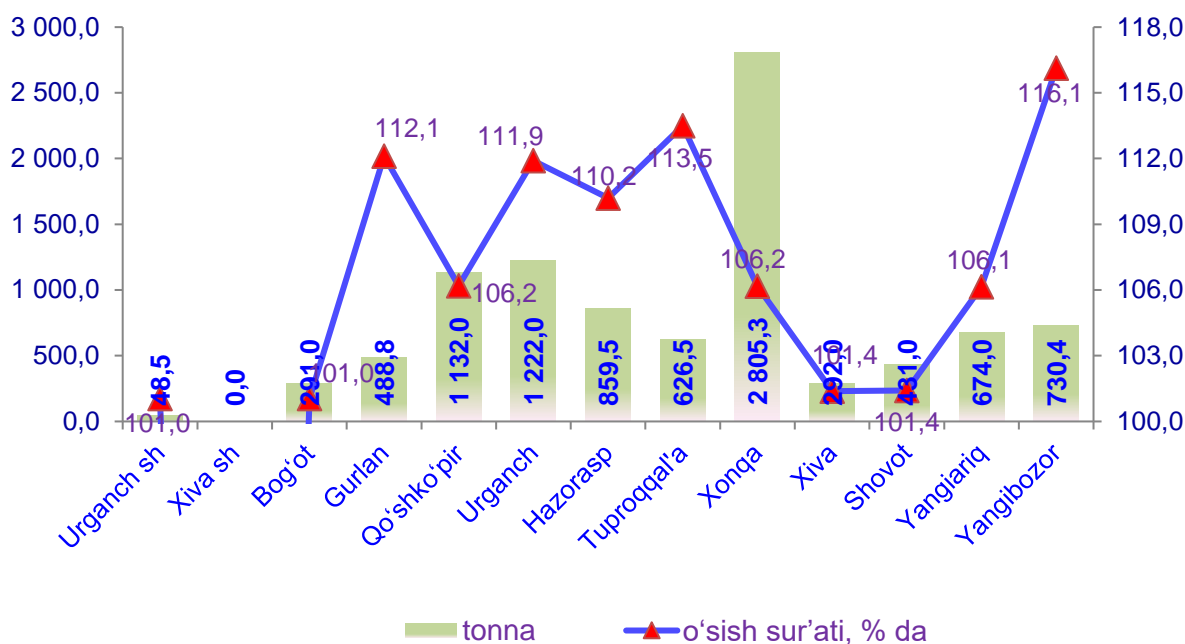
Poliz



Xo'jalik toifalari orasida poliz yetishtirishning eng katta hajmi 7143 tonna yoki umumiy yetishtirish hajmidan 74,4 %i fermer xo'jaliklarida qayd etildi.

2022- yilga nisbatan ko'rsatib o'tilgan davrlarda fermer xo'jaliklarida 74,4 %, dehqon va tomorqa xo'jaliklarida 24,3 % va qishloq xo'jaligi faoliyatini amalga oshiruvchi tashkilotlarda 1,3 % o'sish qayd etildi.

Hududlar bo'yicha poliz yetishtirish



Hududlar o'rtasida poliz yetishtirish tarkibining asosiy qismini Xonqa va Urganch tumanlari egallamoqda, ularning ulushi 29,2 % va 12,7 %ga teng bo'ldi. Shuningdek, yuqori ulush Qo'shko'pir (11,8 %) tumanida qayd etildi.

Past ko'rsatkichlar Urganch shahrida (0,5 %), Bog'ot (3,0 %) va Xiva (3,0 %) tumanlarida kuzatildi.

Yuqori o'sish sur'atlari Yangibozor (116,1 %), Tuproqqal'a (113,5 %) va Gurlan (112,1 %) tumanlarida qayd etildi.



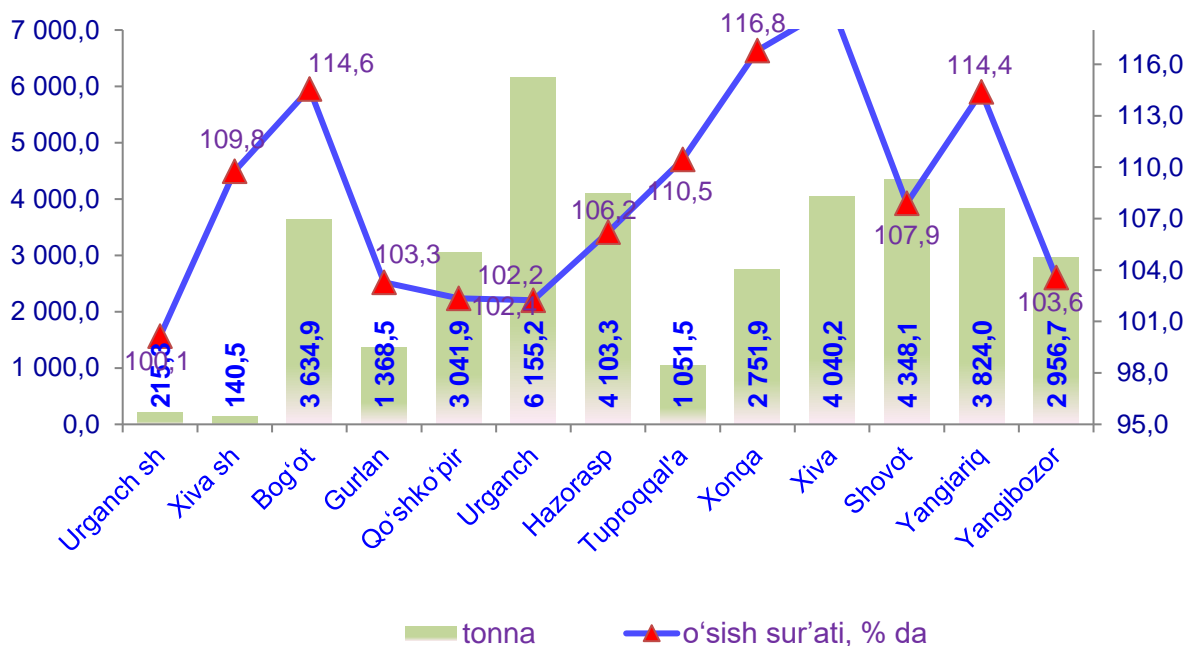
Meva va rezavorlar



Xo'jalik toifalari orasida meva va rezavorlar yetishtirishning eng katta hajmi 27147 tonna yoki umumiy yetishtirish hajmidan 72,1 %i dehqon va tomorqa xo'jaliklarida qayd etildi.

2022- yilga nisbatan ko'rsatib o'tilgan davrlarda, fermer xo'jaliklarida 8,7 %, dehqon va tomorqa xo'jaliklarida 2,3 % va qishloq xo'jaligi faoliyatini amalga oshiruvchi tashkilotlarda 154,1 % o'sish qayd etildi.

Hududlar bo'yicha meva va rezavorlar yetishtirish



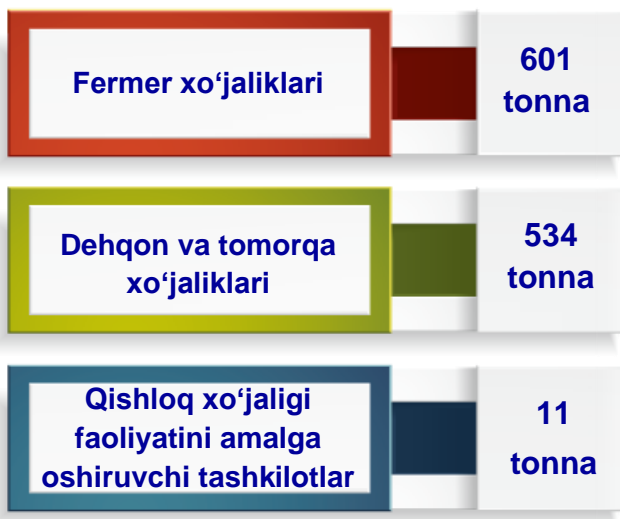
Hududlar o'rtasida meva va rezavorlar yetishtirish tarkibining asosiy qismini Urganch va Shovot tumanlari egallamoqda, ularning ulushi 16,4 % va 11,6 %ga teng bo'ldi. Shuningdek, yuqori ulush Xazorasp (10,9 %) va Xiva (10,7 %) tumanlarida qayd etildi.

Past ko'rsatkichlar Xiva (0,4 %) va Urganch (0,6 %) shaharlarida kuzatildi.

Yuqori o'sish sur'atlari Xiva (119,4 %), Xonqa (116,8 %) Bog'ot (114,6 %) va Yangiariq (114,4 %) tumanlarida qayd etildi.



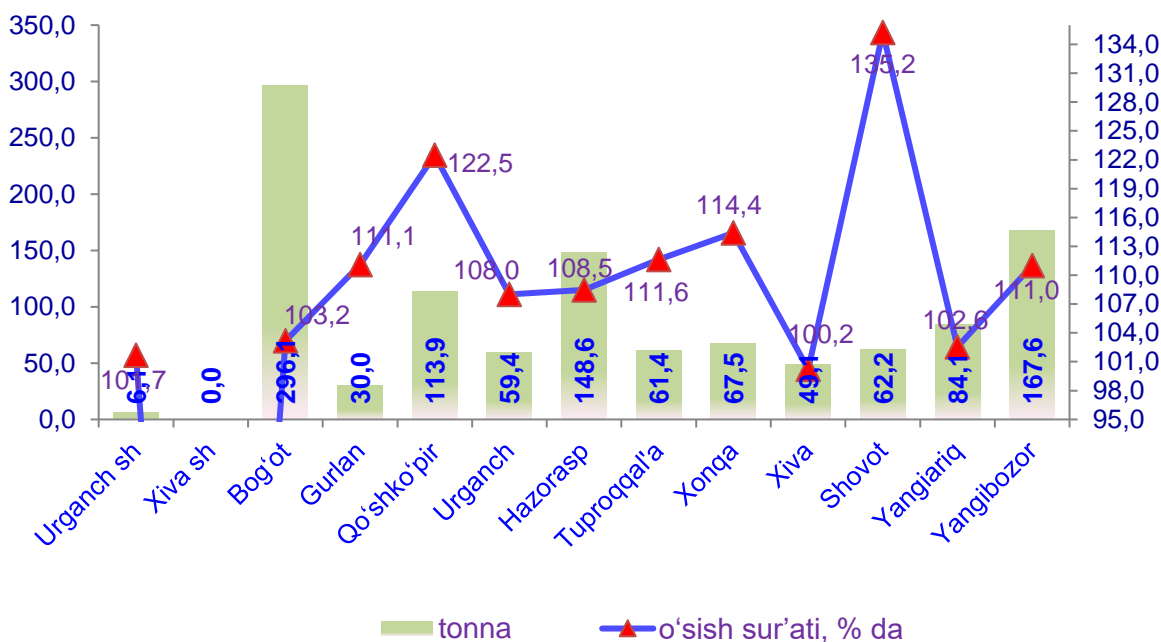
Uzum



Xo'jalik toifalari orasida uzum yetishtirishning eng katta hajmi 601 tonna yoki umumiy yetishtirish hajmidan 52,4 % i fermer xo'jaliklarida qayd etildi.

2022- yilga nisbatan ko'rsatib o'tilgan davrlarda, fermer xo'jaliklarida 17,6 %, dehqon va tomorqa xo'jaliklarida 1,7 % o'sish qayd etildi.

Hududlar bo'yicha uzum yetishtirish



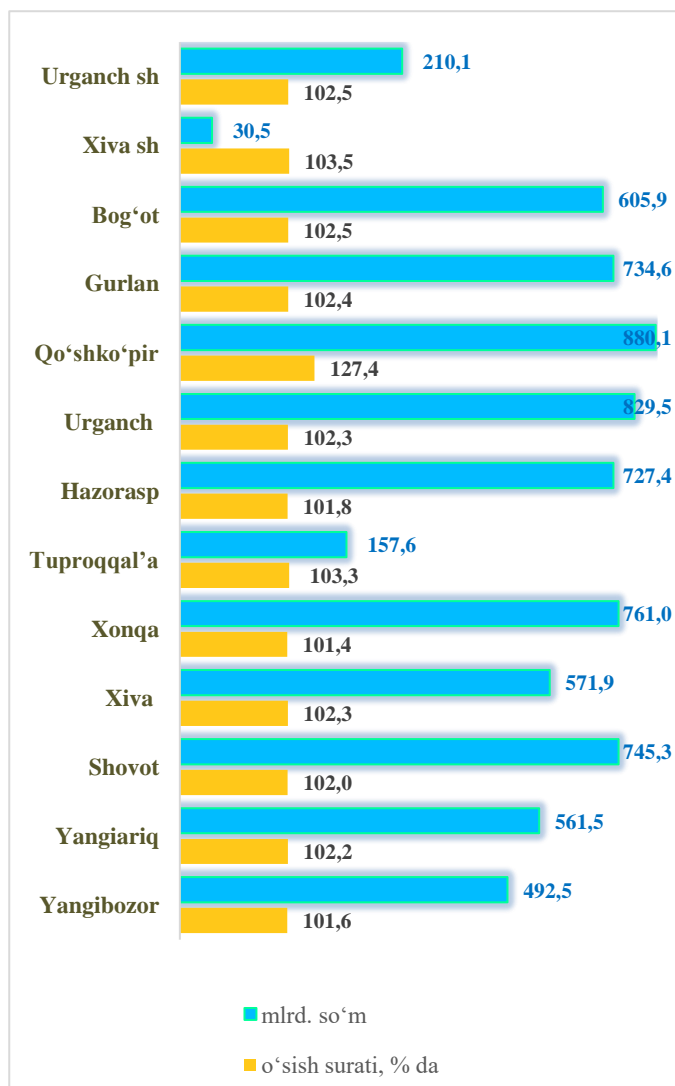
Hududlar o'rtasida uzum yetishtirish tarkibining asosiy qismini Bog'ot va Yangibozor tumanlari egallamoqda, ularning ulushi 25,8 % va 14,6 %ga teng bo'ldi. Shuningdek, yuqori ulush Hazorasp (13,0 %) tumanida qayd etildi.

Past ko'rsatkichlar Urganch (0,6 %) shahri va Gurlan (2,6 %) tumanida kuzatildi. Yuqori o'sish sur'atlari Shovot (135,2 %), Qo'shko'pir (122,5 %) va Xonqa (114,4 %) tumanlarida qayd etildi.

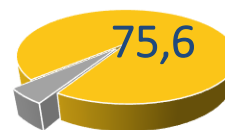


Chorvachilik mahsulotlari

Viloyatda jami yetishtirilgan chorvachilik mahsulotlari tarkibida eng katta ulush Qo'shko'pir (12,0 %), Urganch (11,4 %), Xiva (10,4 %) va Shovot (10,2 %) tumanlariga to'g'ri keldi,



Qishloq xo'jaligining umumiy hajmdagi ulushi, % da



Yetishtirilgan chorvachilik mahsulotlari o'sish sur'atini hududlar kesimida tahlil etar ekanmiz, yuqori o'sish sur'atlari Qo'shko'pir (27,4 %) tumanida qayd etildi.



2023- yil yanvar-iyun oylarida yetishtirilgan asosiy turdagi chorvachilik mahsulotlari

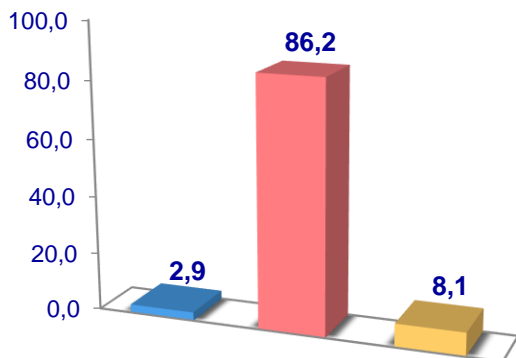
	Barcha toifadagi xo'jaliklar		shu jumladan:					
			<i>fermer xo'jaliklari</i>		<i>dehqon (shaxsiy yordamchi) xo'jaliklari</i>		<i>qishloq xo'jaligi faoliyatini amalga oshiruvchi tashkilotlar</i>	
	<i>tonna</i>	<i>o'sish sur'ati % da</i>	<i>tonna</i>	<i>o'sish sur'ati % da</i>	<i>tonna</i>	<i>o'sish sur'ati % da</i>	<i>tonna ,</i>	<i>o'sish sur'ati % da</i>
Go'sht (tirik vaznda)	97 216	109,1	2 861	107,7	86 202	100,3	8 153	15,1m
Sut	564 665	100,5	25 170	108,3	536 458	100,1	3 037	120,0
Tuxum mln, dona	244 395	100,1	22 794	109,4	171 176	102,8	50 425	88,5
Baliq	7 679,5	117,2	5 616,4	119,8	614	102,6	1 449,1	114,8

2023- yil yanvar-iyun oylarida yetishtirilgan go'sht to'g'risidagi ma'lumotlarni xo'jalik toifalari bo'yicha tahlil qilar ekanmiz, go'sht yetishtirishning 2,9 %i fermer xo'jaliklari hissasiga, 88,7 %i dehqon va tomorqa xo'jaliklariga, 8,4 %i qishloq xo'jaligi faoliyatini amalga oshiruvchi tashkilotlarga to'g'ri kelishini qayd etib o'tish lozim, shunga mos ravishda sut yetishtirishning 4,5 %i fermer xo'jaliklariga, 95,0 %i dehqon va tomorqa xo'jaliklariga, 0,5 %i qishloq xo'jaligi faoliyatini amalga oshiruvchi tashkilotlarga to'g'ri keladi, shuningdek, olingan tuxumning 9,3 %i fermer xo'jaliklariga, 70,0 %i dehqon va tomorqa xo'jaliklariga, 20,6 %i qishloq xo'jaligi faoliyatini amalga oshiruvchi tashkilotlarga to'g'ri keldi, ovlangan baliqning 73,1 %i fermer xo'jaliklariga, 8,0 %i dehqon va tomorqa xo'jaliklariga, 18,9 %i qishloq xo'jaligi faoliyatini amalga oshiruvchi tashkilotlarga to'g'ri keldi.

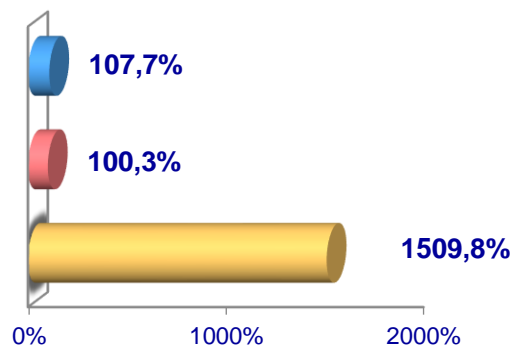


Go'sht (tirik vaznda)

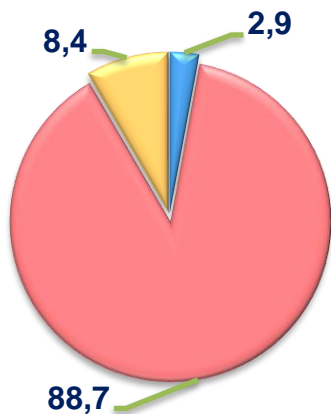
Hajmi, ming t.



O'sish sur'ati



Ishlab chiqarilgan
mahsulotning xo'jalik toifalari
bo'yicha taqsimlanishi



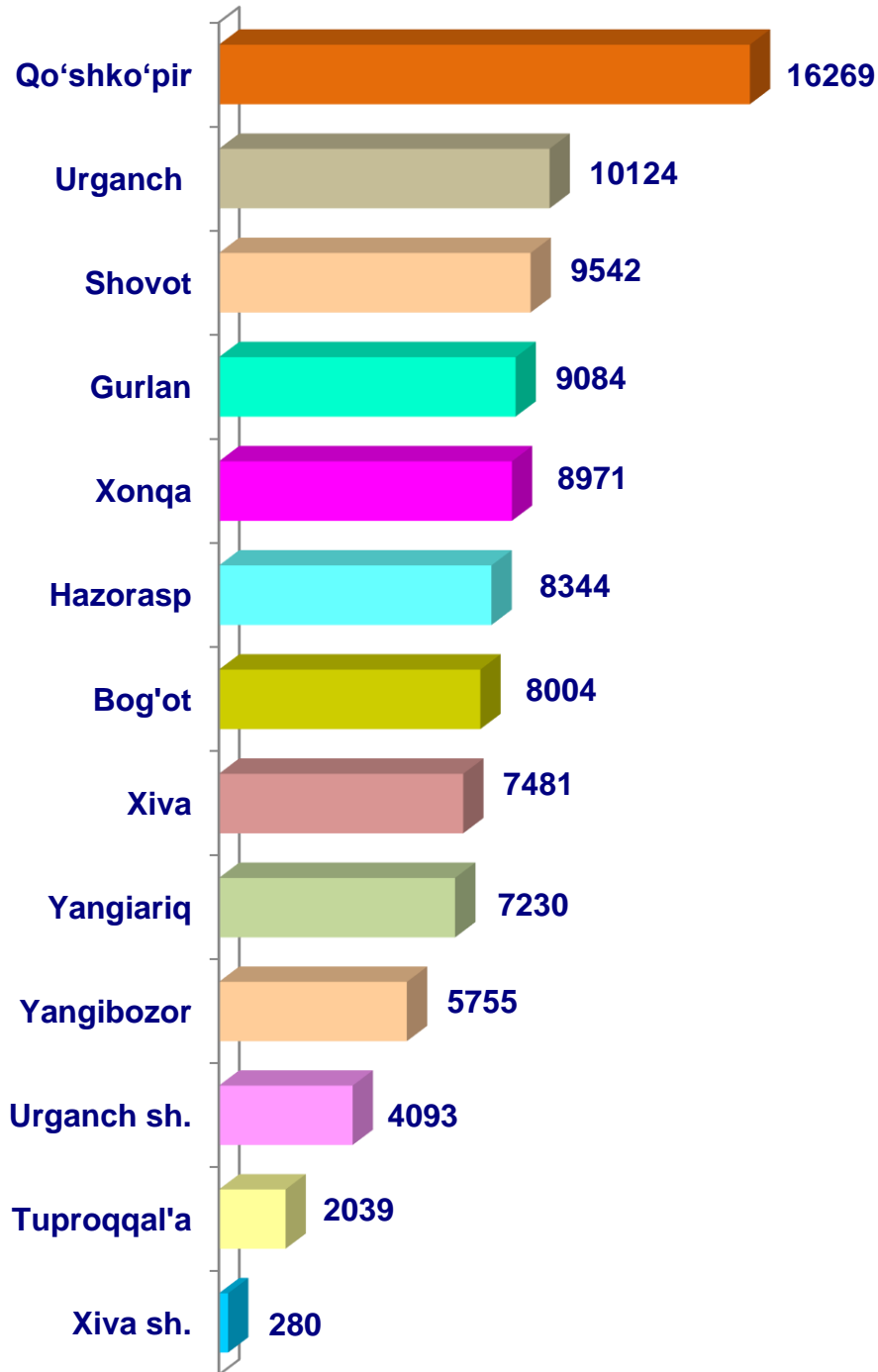
- Fermer xo'jaliklari
- Dehqon va tomorqa xo'jaliklari
- Qishloq xo'jaligi faoliyatini amalga oshiruvchi tashkilotlar



2023– yilning yanvar– iyun oylarida barcha toifadagi xo'jaliklar tomonidan tirik vaznda 97,2 ming t. go'sht (2022– yilning yanvar– iyuniga nisbatan 9,1 % ga ko'p) ishlab chiqarildi. Go'sht ishlab chiqarish ko'rsatkichlari xo'jaliklar toifalari bo'yicha tahlil etilganda, go'sht ishlab chiqarish umumiy hajmidan 88,7 %i dehqon va tomorqa xo'jaliklari hissasiga to'g'ri kelganini qayd etish zarur.



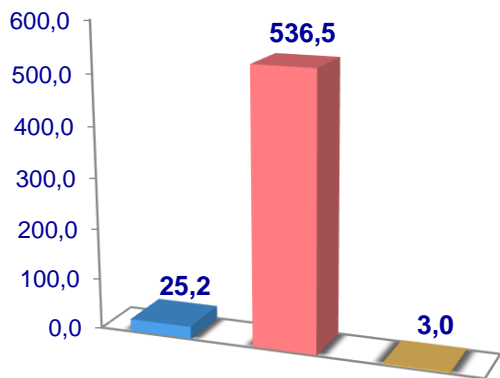
Hududlar bo'yicha go'sht (tirik vaznda) yetishtirish, tonna



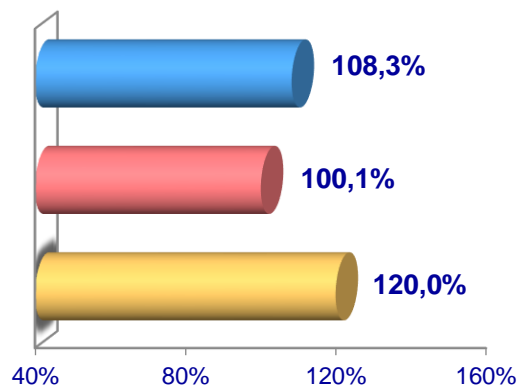


Sut

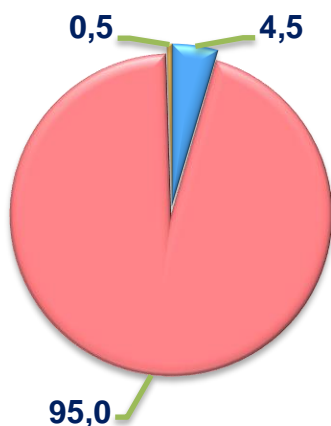
Hajmi, ming t.



O'sish sur'ati



Ishlab chiqarilgan mahsulotning xo'jalik toifalari bo'yicha taqsimlanishi



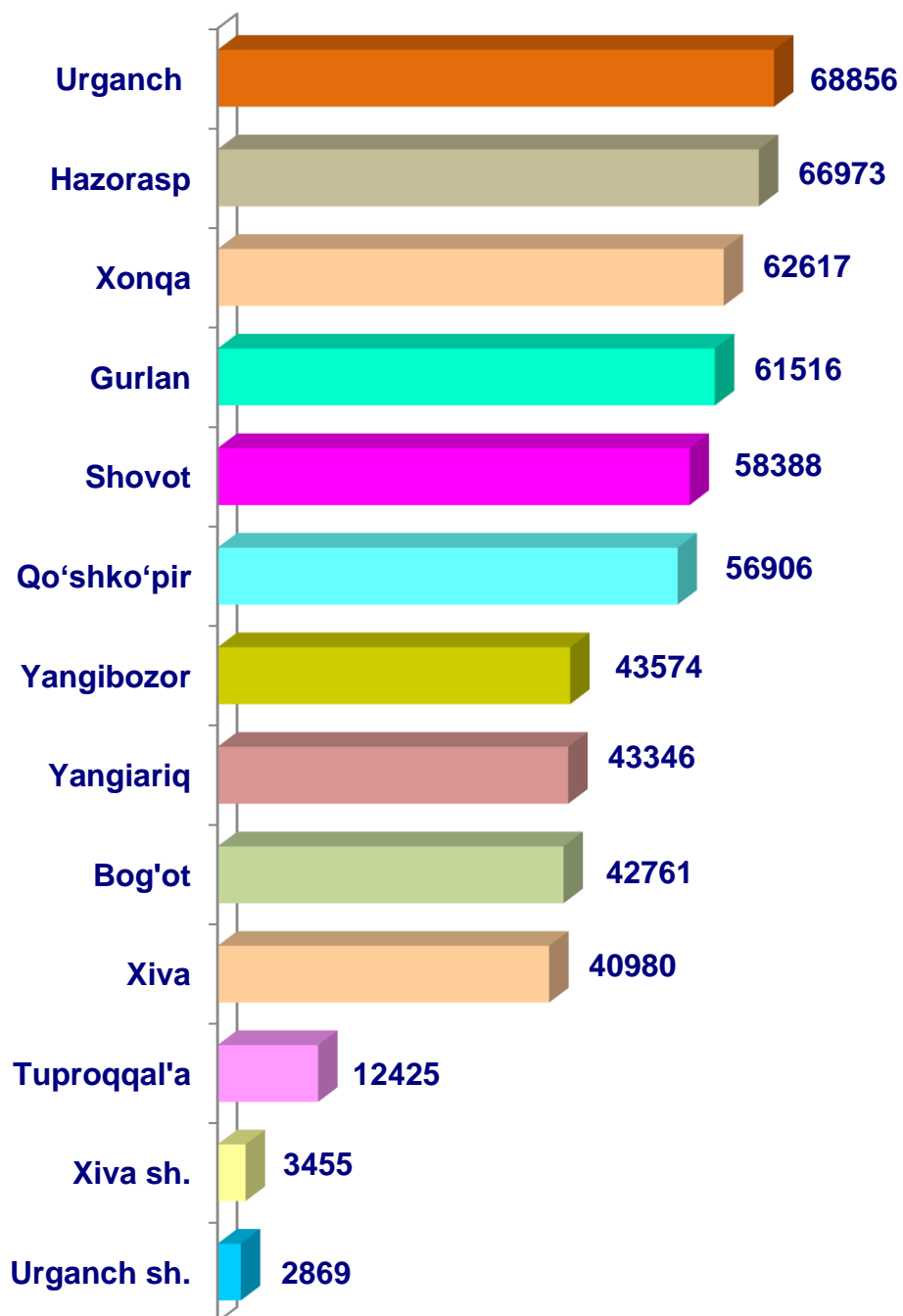
- Fermer xo'jaliklari
- Dehqon va tomorqa xo'jaliklari
- Qishloq xo'jaligi faoliyatini amalga oshiruvchi tashkilotlar



2023–yilning yanvar–iyun oylarida barcha toifadagi xo'jaliklar tomonidan 564,7 ming t. sut (2022–yilning yanvar–iyuniga nisbatan 0,5 % ga ko'p) ishlab chiqarildi. Sut ishlab chiqarish ko'rsatkichlarini xo'jalik toifalari bo'yicha tahlili, sut ishlab chiqarish umumiy hajmidan 95,0%i dehqon va tomorqa xo'jaliklari hissasiga to'g'ri kelishini ko'rsatmoqda.



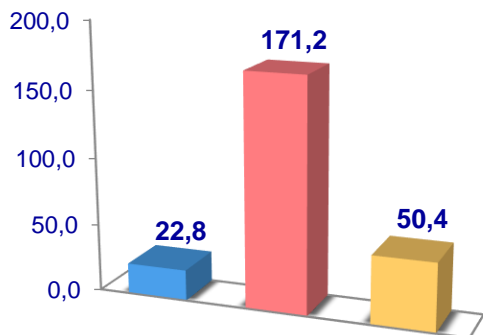
Hududlar bo'yicha sut yetishtirish, tonna



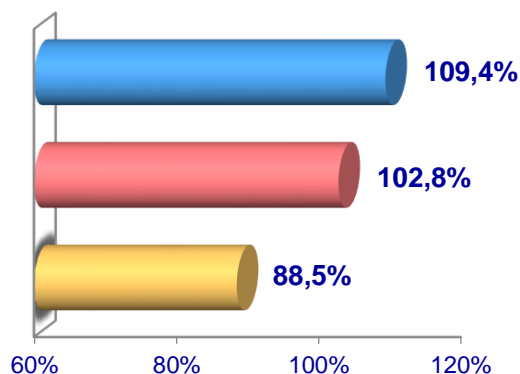


Tuxum

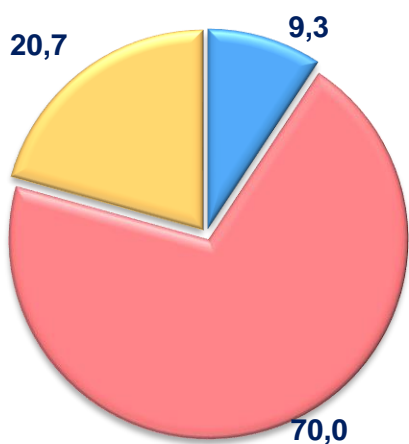
Hajmi, mln dona



O'sish sur'ati



Ishlab chiqarilgan mahsulotning xo'jalik toifalari bo'yicha taqsimlanishi



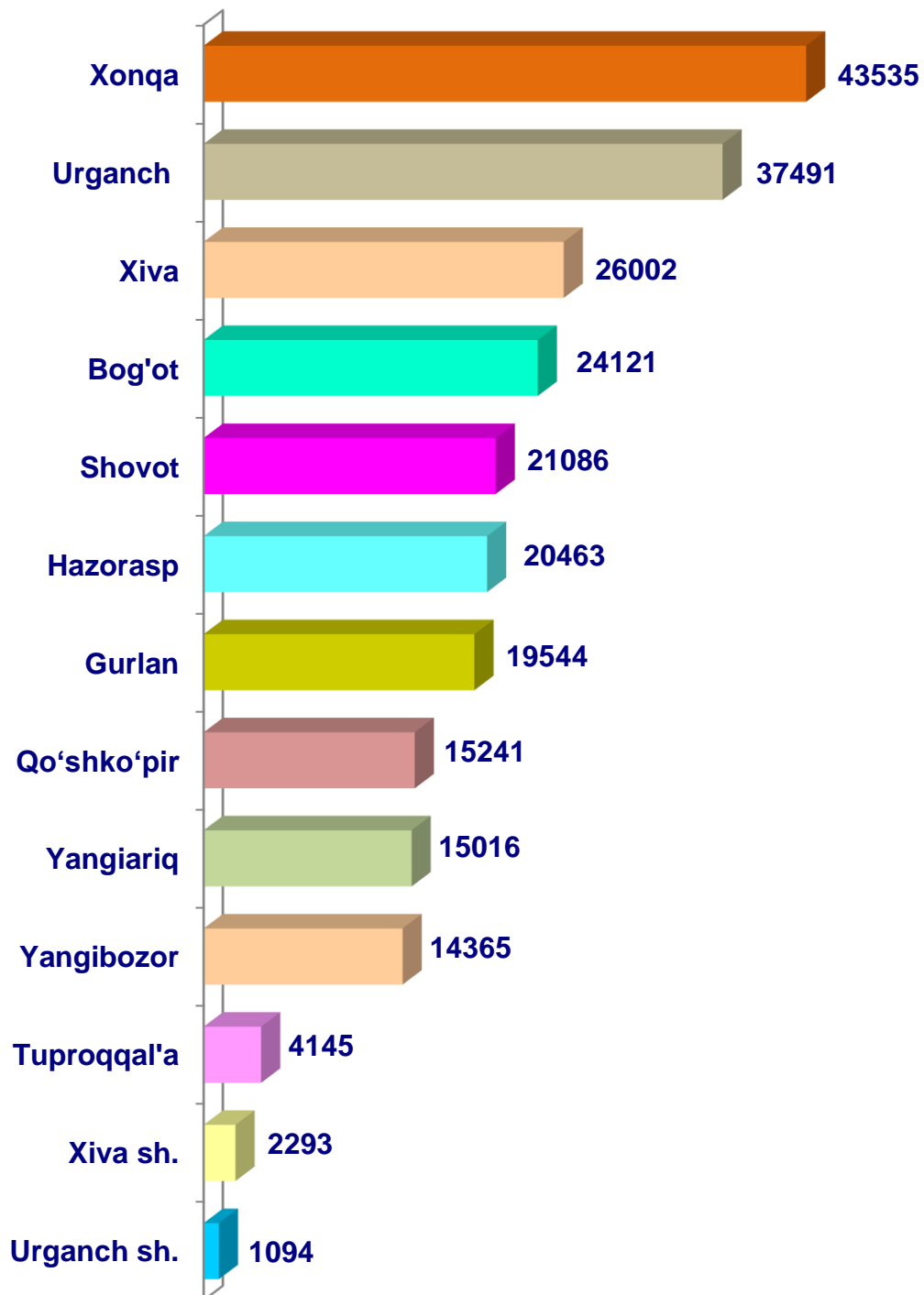
- **Fermer xo'jaliklari**
- **Dehqon va tomorqa xo'jaliklari**
- **Qishloq xo'jaligi faoliyatini amalga oshiruvchi tashkilotlar**



2023–yilning yanvar–iyun oylarida barcha toifadagi xo'jaliklar tomonidan 244,4 mln dona tuxum (2022–yilning yanvar–iyuniga nisbatan 0,1 %ga ko'p) ishlab chiqarildi. Tuxum ishlab chiqarish ko'rsatkichlari xo'jalik toifalari bo'yicha tahlil etilganda, tuxum ishlab chiqarish umumiy hajmidan 70,0 %i dehqon va tomorqa xo'jaliklari hissasiga to'g'ri keldi.



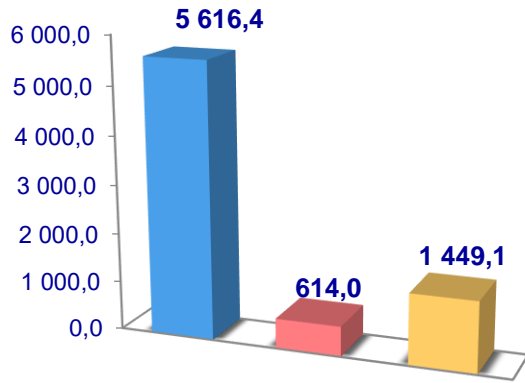
Hududlar bo'yicha tuxum yetishtirish, ming dona



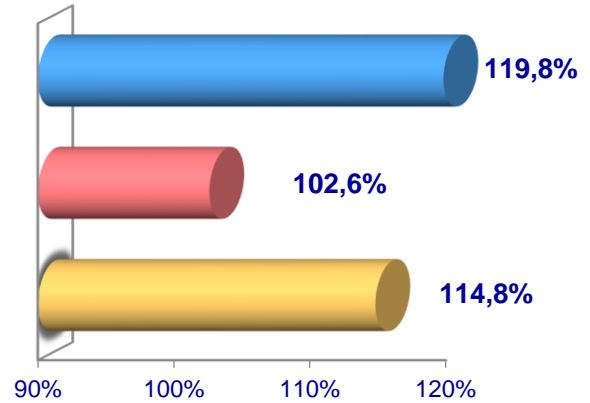


Baliq

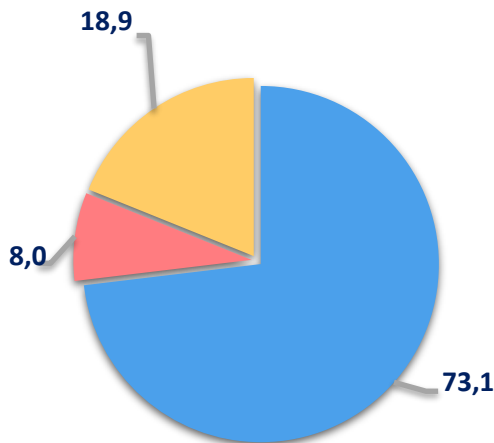
Hajmi,tonna



O'sish sur'ati



Ishlab chiqarilgan mahsulotning xo'jalik toifalari bo'yicha taqsimlanishi



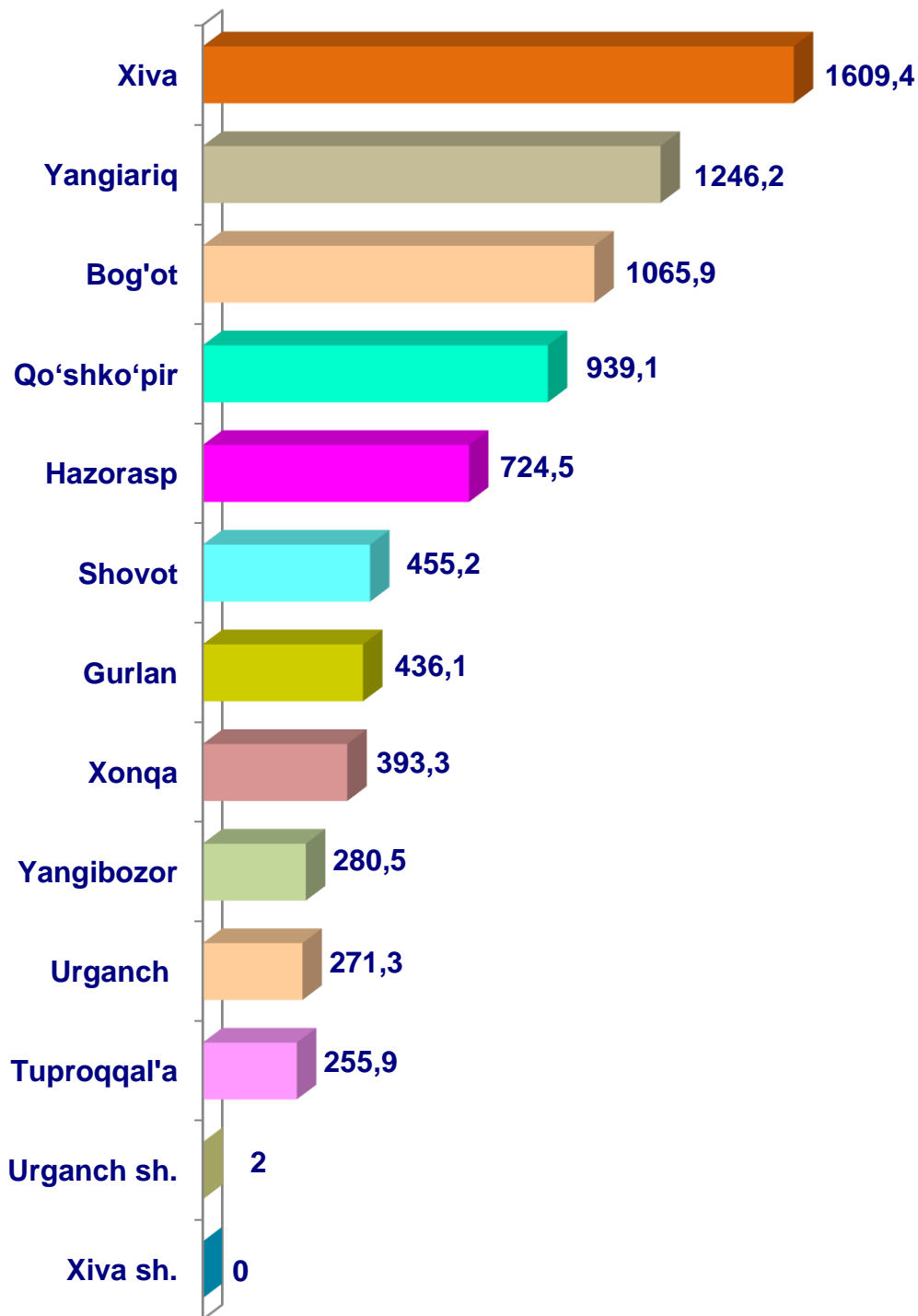
- **Fermer xo'jaliklari**
- **Dehqon va tomorqa xo'jaliklari**
- **Qishloq xo'jaligi faoliyatini amalga oshiruvchi tashkilotlar**



2023–yilning yanvar–iyun oylarida barcha toifadagi xo'jaliklar tomonidan 7 679,5 tonna (2022–yilning yanvar–iyuniga nisbatan 17,2 %ga ko'p) baliq ovlandi. Ovlangan baliqlar xo'jalik toifalari bo'yicha tahlil qilinganda, ovlangan baliq umumiy hajmidan 73,1 %i fermer xo'jaliklari hissasiga to'g'ri kelganini ta'kidlash lozim.



Hududlar bo'yicha ovlangan baliqlar, tonna





2023- yilning 1- iyul holatiga xo'jaliklar toifalari bo'yicha chorva mollari va parrandalar bosh soni

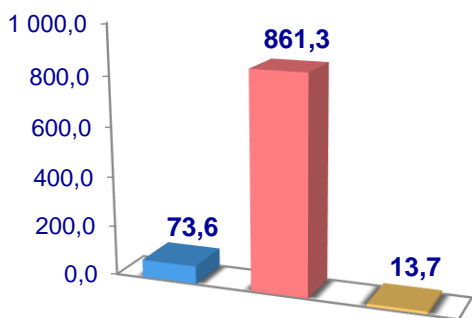
	Barcha toifadagi xo'jaliklar		shu jumladan:					
			<i>fermer xo'jaliklari</i>		<i>dehqon va tomorqa xo'jaliklari</i>		<i>qishloq xo'jaligi faoliyatini amalga oshiruvchi tashkilotlar</i>	
	<i>ming bosh</i>	<i>o'sish sur'ati % da</i>	<i>ming bosh</i>	<i>o'sish sur'ati % da</i>	<i>ming bosh</i>	<i>o'sish sur'ati % da</i>	<i>ming bosh</i>	<i>o'sish sur'ati % da</i>
Yirik shoxli qoramollar	948,6	101,2	73,6	109,5	861,3	100,1	13,7	145,7
<i>shundan, sigirlar</i>	357,2	101,9	30,0	111,1	322,2	100,5	5,0	166,7
Qo'y va echkilar	481,2	105,0	81,0	113,3	369,0	100,5	31,2	156,0
Otlar	5,5	102,0	0,8	111,8	4,7	100,3	0,1	124,0
Parrandalar	6824,7	108,6	1015,0	115,0	3888,9	100,4	1920,8	125,6

2023- yilning 1- iyul holatiga ko'ra, yirik shoxli qoramollar bosh soni to'g'risidagi ma'lumotlarni xo'jalik toifalari bo'yicha tahlil qilar ekanmiz, yirik shoxli qoramollarning 7,8 %i fermer xo'jaliklari hissasiga, 90,8 %i dehqon va tomorqa xo'jaliklariga, 1,4 %i qishloq xo'jaligi faoliyatini amalga oshiruvchi tashkilotlarga to'g'ri kelishini qayd etib o'tish lozim, shunga mos ravishda qo'y va echkilarning umumiy sonidan 16,8 %i fermer xo'jaliklariga, 76,7 %i dehqon va tomorqa xo'jaliklariga, 6,5 %i qishloq xo'jaligi faoliyatini amalga oshiruvchi tashkilotlarga to'g'ri keldi, shuningdek, otlarning umumiy sonidan 13,8 %i fermer xo'jaliklariga, 85,1 %i dehqon va tomorqa xo'jaliklari ga, 1,1 %i qishloq xo'jaligi faoliyatini amalga oshiruvchi tashkilotlarga to'g'ri keldi, parrandalar umumiy sonidan 14,9 %i fermer xo'jaliklariga, 57,0 % i dehqon va tomorqa xo'jaliklariga, 28,1 %i qishloq xo'jaligi faoliyatini amalga oshiruvchi tashkilotlarga to'g'ri keldi.

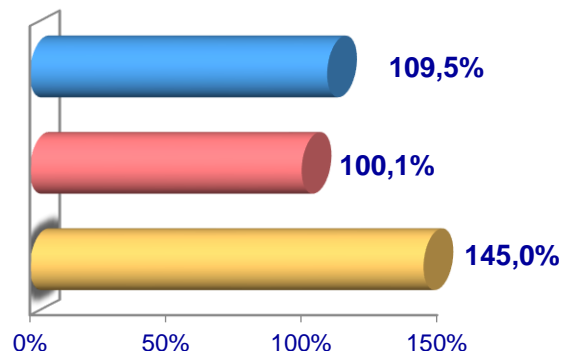


Yirik shoxli qoramollar

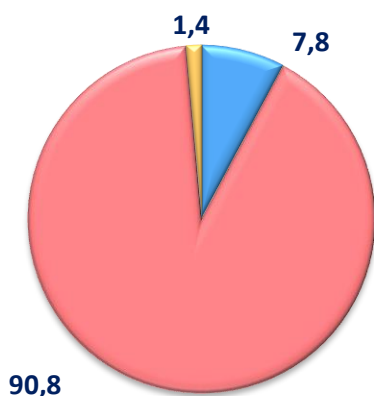
Soni, ming bosh



O'sish sur'ati



Bosh sonining xo'jalik toifalari bo'yicha taqsimlanishi



- **Fermer xo'jaliklari**
- **Dehqon va tomorqa xo'jaliklari**
- **Qishloq xo'jaligi faoliyatini amalga oshiruvchitashkilotlar**

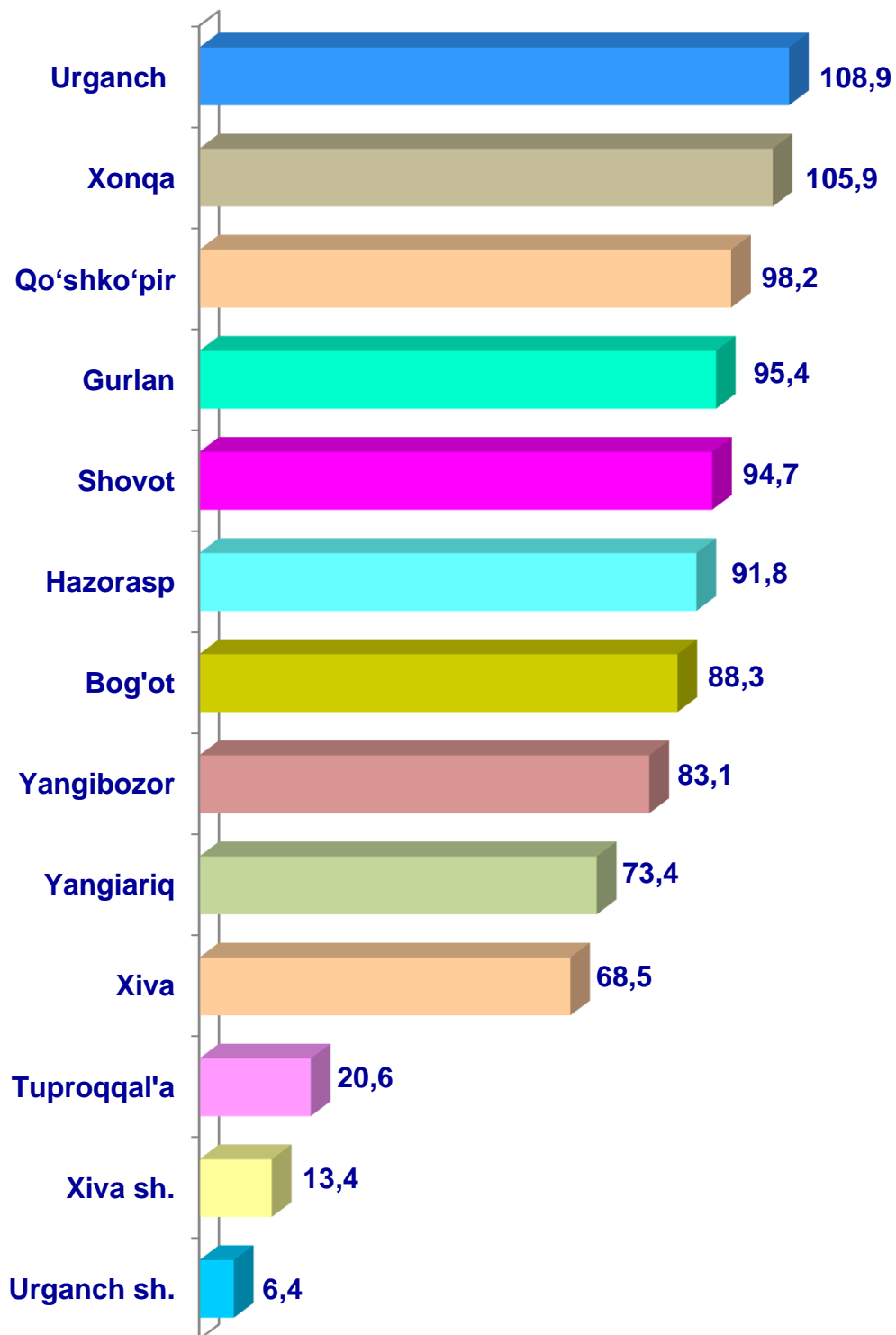


2023–yilning 1–iyul holatiga ko'ra, yirik shoxli qora mollarning umumiy bosh soni 948,6 mingtaga yetdi. 2022–yilning mos davri bilan solishtirilganda, barcha toifadagi xo'jaliklarda yirik shoxli qoramollar bosh soni 11,4 mingtaga (1,2 %) ko'paydi.

2023–yilning 1–iyul holatiga ko'ra, yirik shoxli qoramollar bosh soni to'g'risidagi ma'lumotlar xo'jalik toifalari bo'yicha tahlil etilganda, jami yirik shoxli qoramollarning 90,8 %i dehqon va tomorqa xo'jaliklariga to'g'ri kelishi kuzatildi.



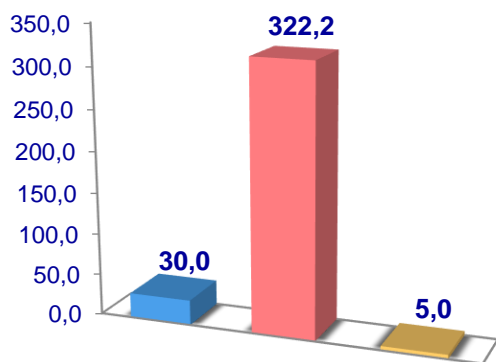
Hududlar bo'yicha yirik shoxli qoramollar bosh sonlari, ming bosh



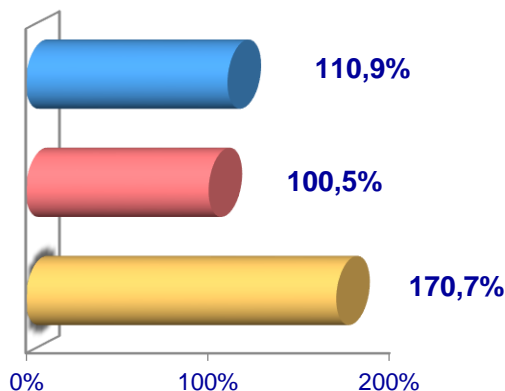


Sigirlar

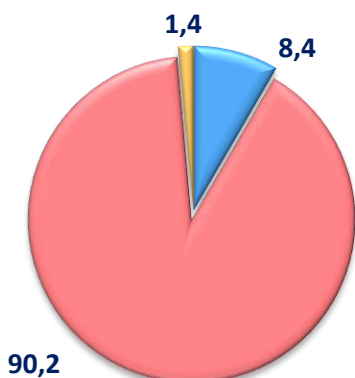
Soni, ming bosh



O'sish sur'ati



Bosh sonining xo'jalik toifalari bo'yicha taqsimlanishi



- Fermer xo'jaliklari
- Dehqon va tomorqa xo'jaliklari
- Qishloq xo'jaligi faoliyatini amalga oshiruvchi tashkilotlar

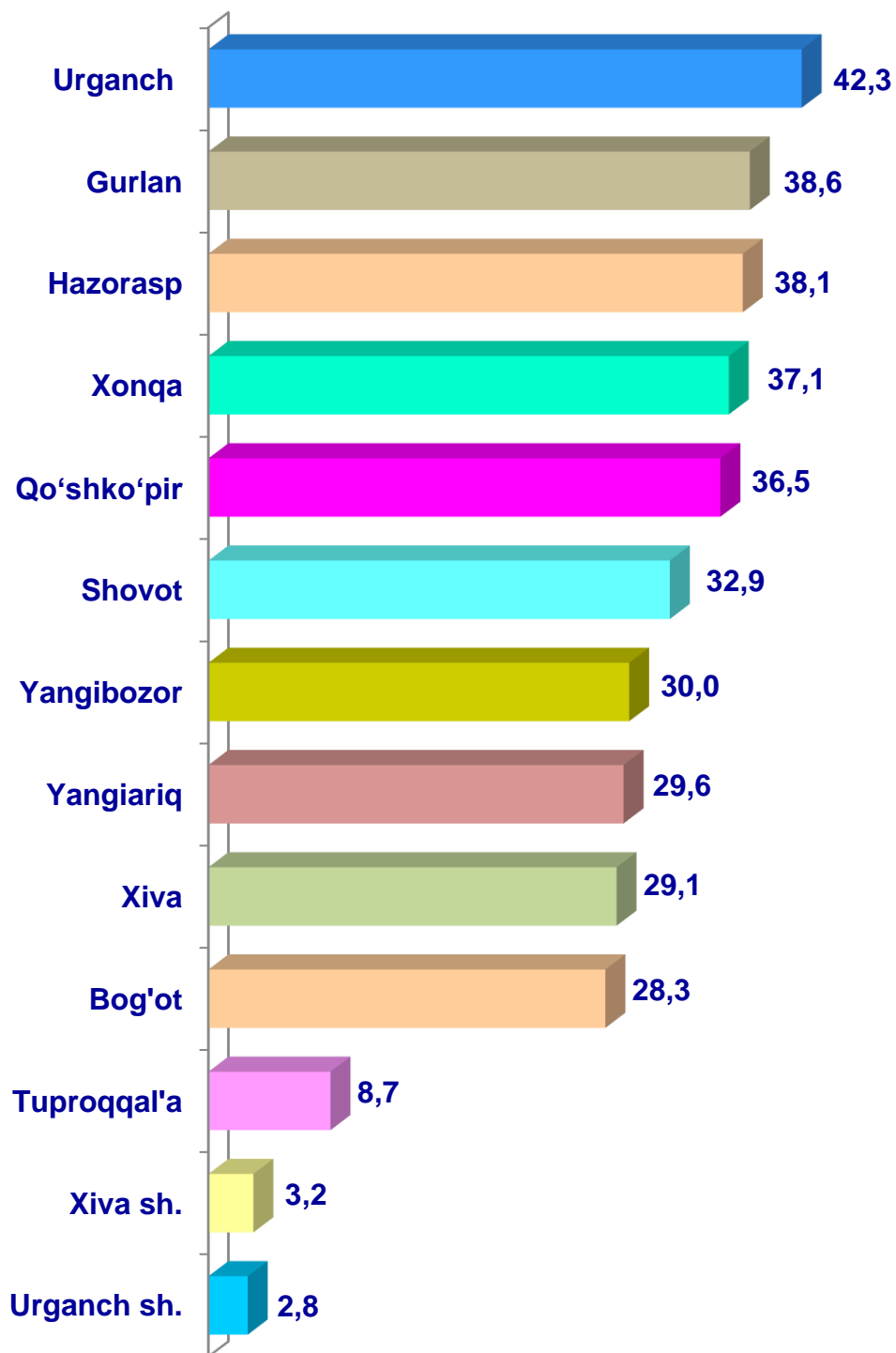


2023– yilning 1– iyul holatiga ko'ra, sigirlarning umumiy bosh soni 357,2 mingtaga yetdi. 2022– yilning mos davri bilan solishtirilganda barcha toifadagi xo'jaliklarda sigirlar bosh soni 6,7 mingtaga (1,9 %) ko'paydi.

2023– yilning 1– iyul holatiga ko'ra, sigirlar bosh soni to'g'risidagi ma'lumotlari xo'jalik toifalari bo'yicha tahlil qilinganda, jami sigirlarning 90,2 %i dehqon va tomorqa xo'jaliklariga to'g'ri kelmoqda.



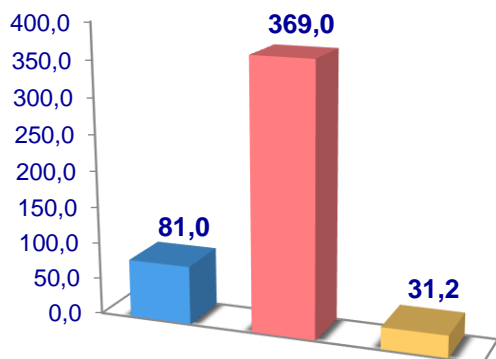
Sigirlar, ming bosh



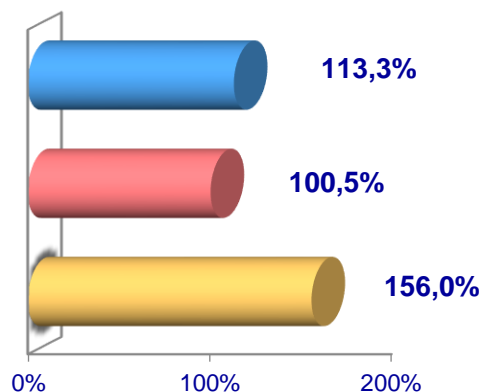


Qo'y va echkilar

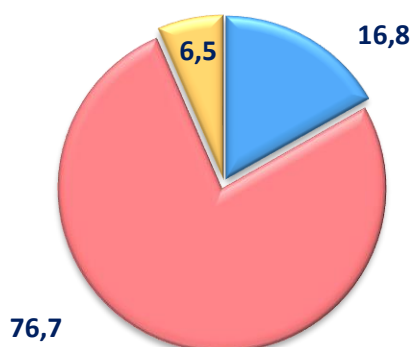
Soni, ming bosh



O'sish sur'ati



Bosh sonining
xo'jalik toifalari
bo'yicha taqsimlanishi



- **Fermer xo'jaliklari**
- **Dehqon va tomorqa xo'jaliklari**
- **Qishloq xo'jaligi faoliyatini amalga oshiruvchi tashkilotlar**

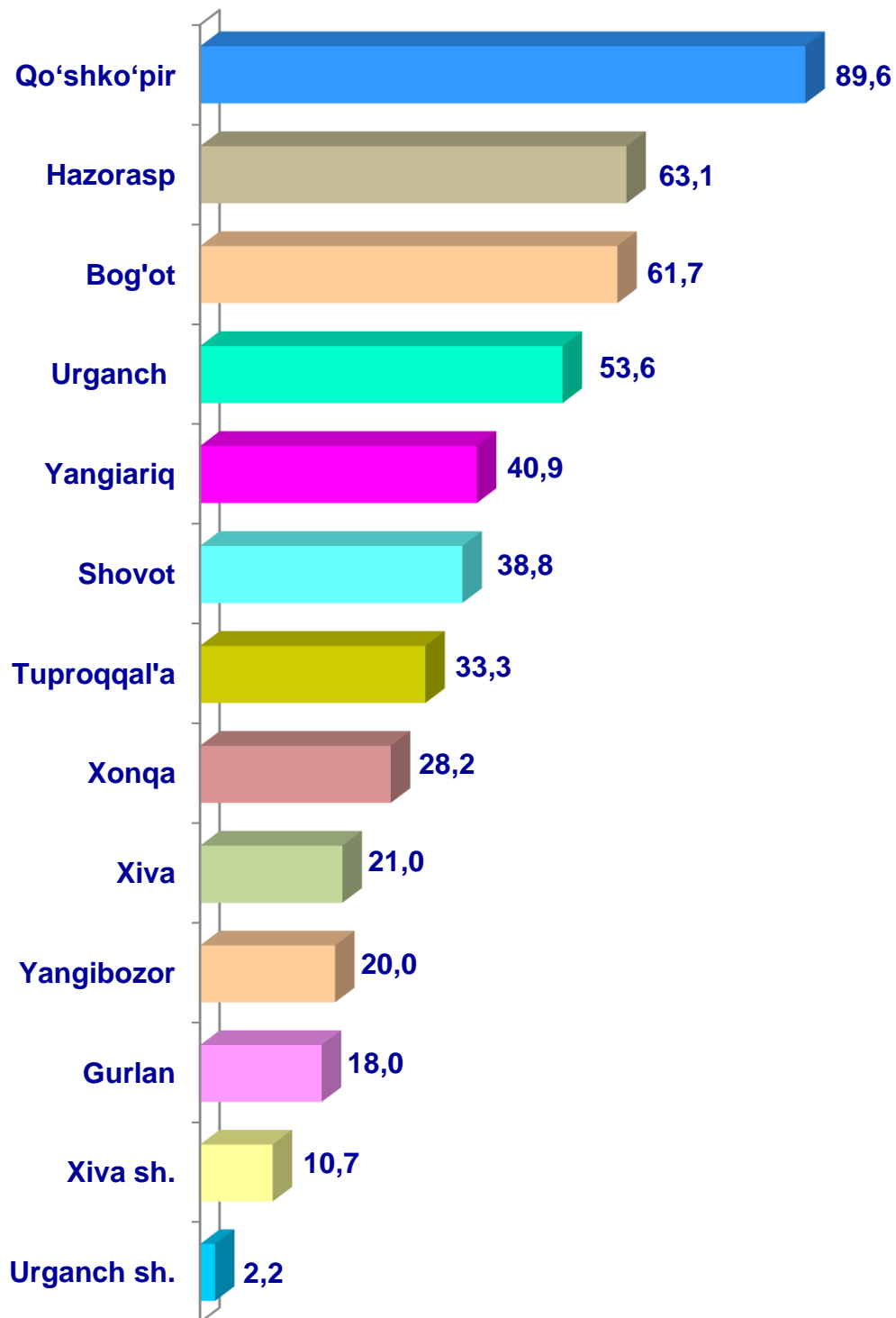


2023– yilning 1– iyul holatiga ko'ra, qo'y va echkilarning umumiy bosh soni 481,2 mingtaga yetdi. 2022– yilning mos davri bilan solishtirilganda barcha toifadagi xo'jaliklarda sigirlar bosh soni 22,7 mingtaga (5,0 %) ko'paydi.

2023– yilning 1– iyul holatiga ko'ra, sigirlar bosh soni to'g'risidagi ma'lumotlarni xo'jalik toifalari bo'yicha tahlil qilinganda, jami sigirlarning 76,7 %i dehqon va tomorqa xo'jaliklariga to'g'ri kelmoqda.



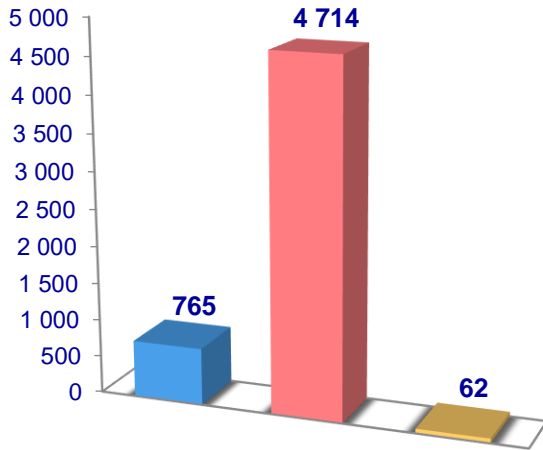
Qo'y va echkilar, ming bosh



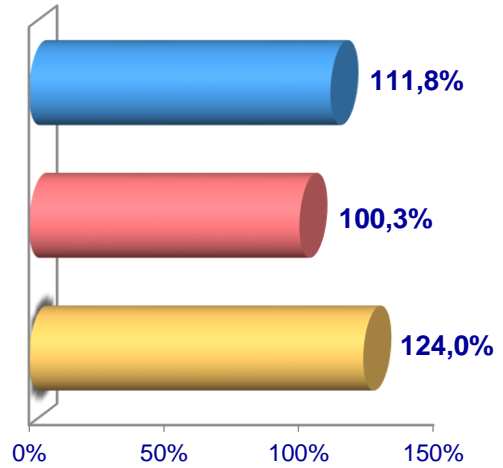


Otlar

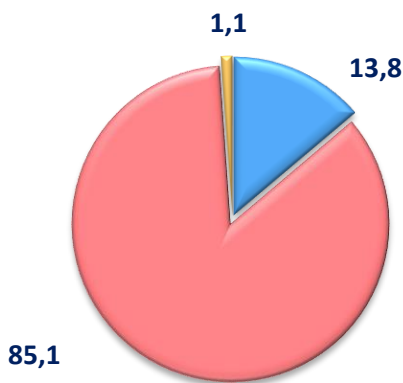
Soni, bosh



O'sish sur'ati



Bosh sonining xo'jalik toifalari bo'yicha taqsimlanishi



- **Fermer xo'jaliklari**
- **Dehqon va tomorqa xo'jaliklari**
- **Qishloq xo'jaligi faoliyatini amalga oshiruvchi tashkilotlar**

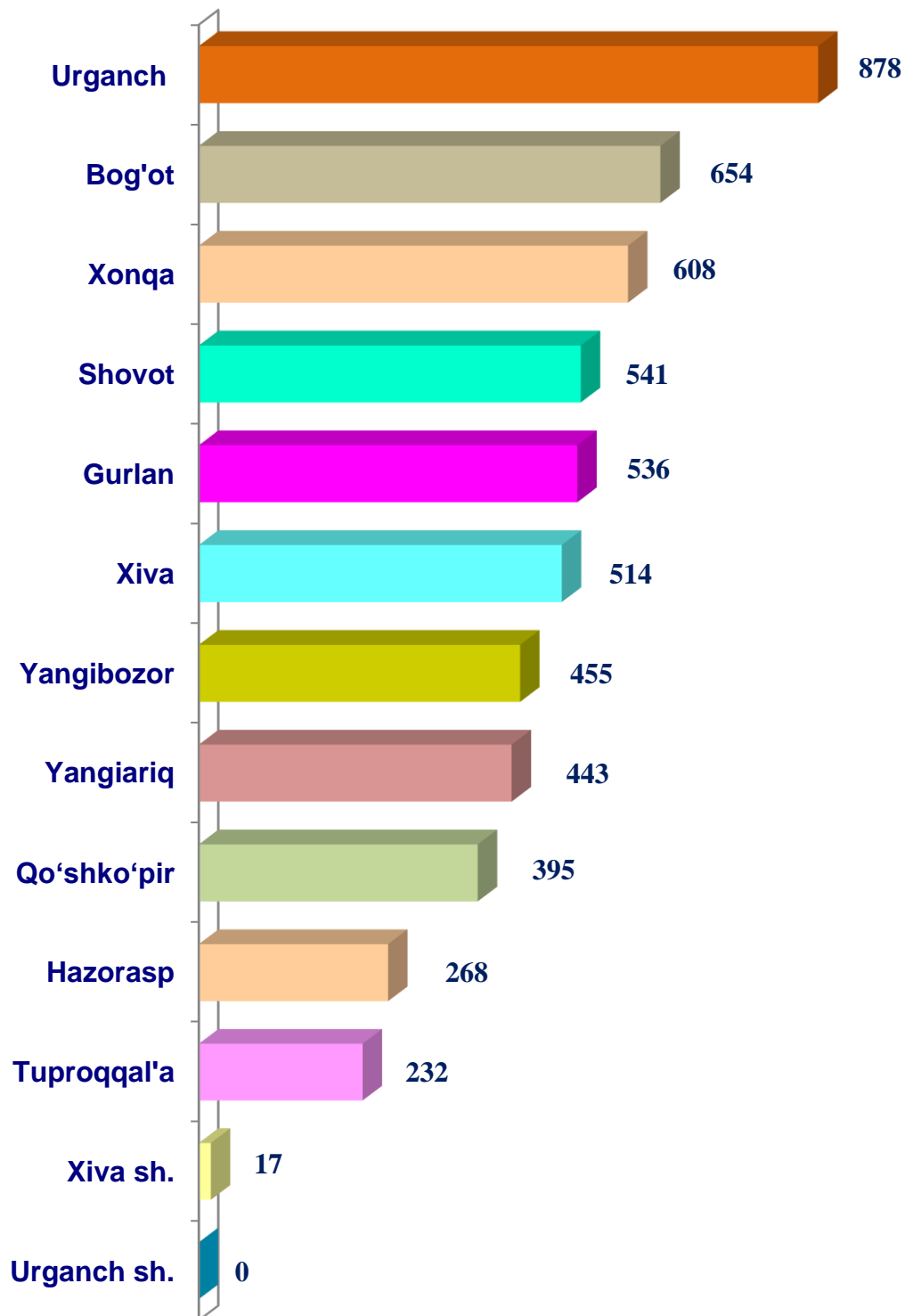


2023– yilning 1– iyul holatiga ko'ra, otlarning umumiy bosh soni 5,5 mingtaga yetdi. 2022– yilning mos davri bilan solishtirilganda, barcha toifadagi xo'jaliklarda otlar bosh soni 106 boshga (2,0 %) ko'paydi.

2023– yilning 1– iyul holatiga ko'ra, otlar bosh soni to'g'risidagi ma'lumotlar xo'jalik toifalari bo'yicha tahlil qilinganda, jami otlarning 85,1 %i dehqon va tomorqa xo'jaliklari hissasiga to'g'ri kelishini ta'kidlash lozim.



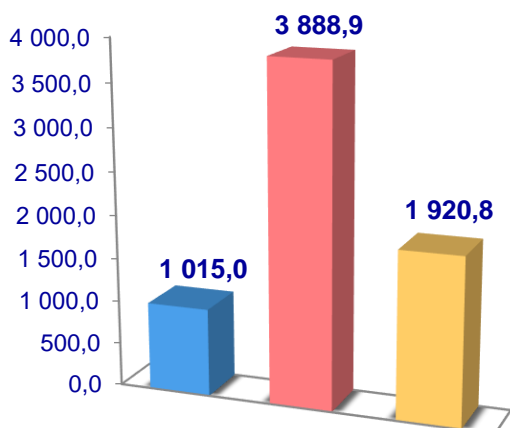
Otlar, bosh



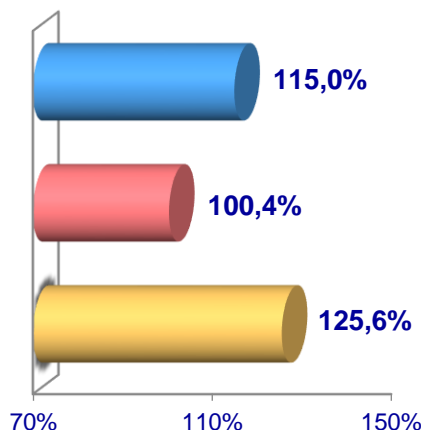


Parrandalar

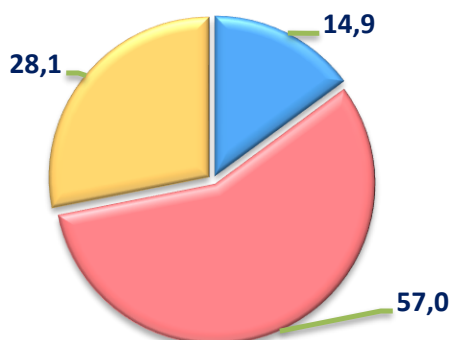
Soni, ming bosh



O'sish sur'ati



Bosh sonining
xo'jalik toifalari
bo'yicha taqsimlanishi



- Fermer xo'jaliklari
- Dehqon va tomorqa xo'jaliklari
- Qishloq xo'jaligi faoliyatini amalga oshiruvchi tashkilotlar

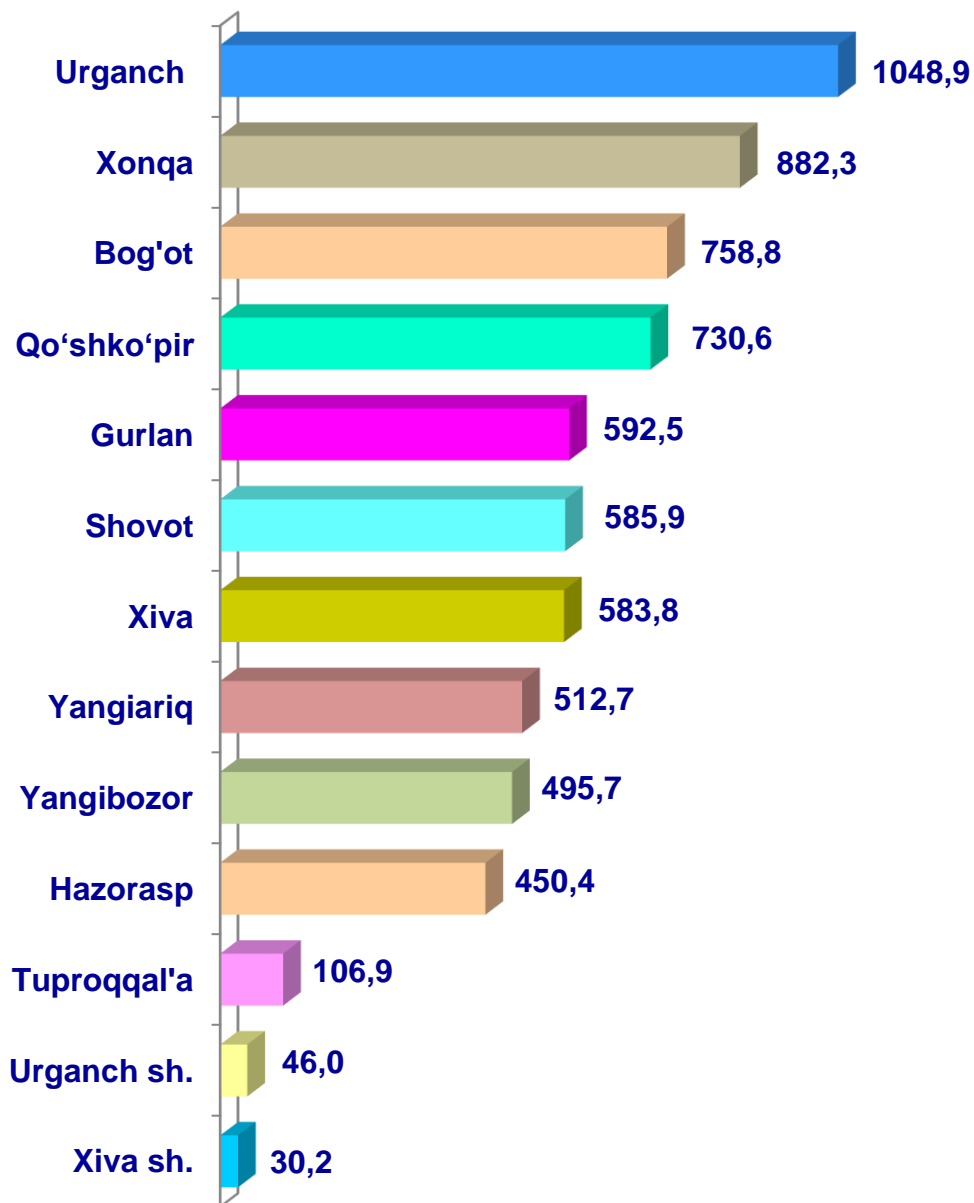


2023–yilning 1–iyul holatiga ko'ra, parrandalarning umumiy bosh soni 6 824,7 mingtaga yetdi. 2022–yilning mos davri bilan solishtirilganda barcha toifadagi xo'jaliklarda parrandalar bosh soni 538,0 mingtaga (8,6%) ko'paydi.

2023–yilning 1–iyul holatiga ko'ra, parrandalar bosh soni to'g'risidagi ma'lumotlarni xo'jaliklar toifalari bo'yicha tahlil etilganda, jami parrandalarning 57,0 %i dehqon va tomorqa xo'jaliklariga to'g'ri kelishini qayd etish lozim.



Parrandalar, ming bosh



Qishloq xo'jaligi va ekologiya
statistikasi bo'limi

• 62-224-64-96