

ASOSIY KAPITALGA INVESTITSIYALAR

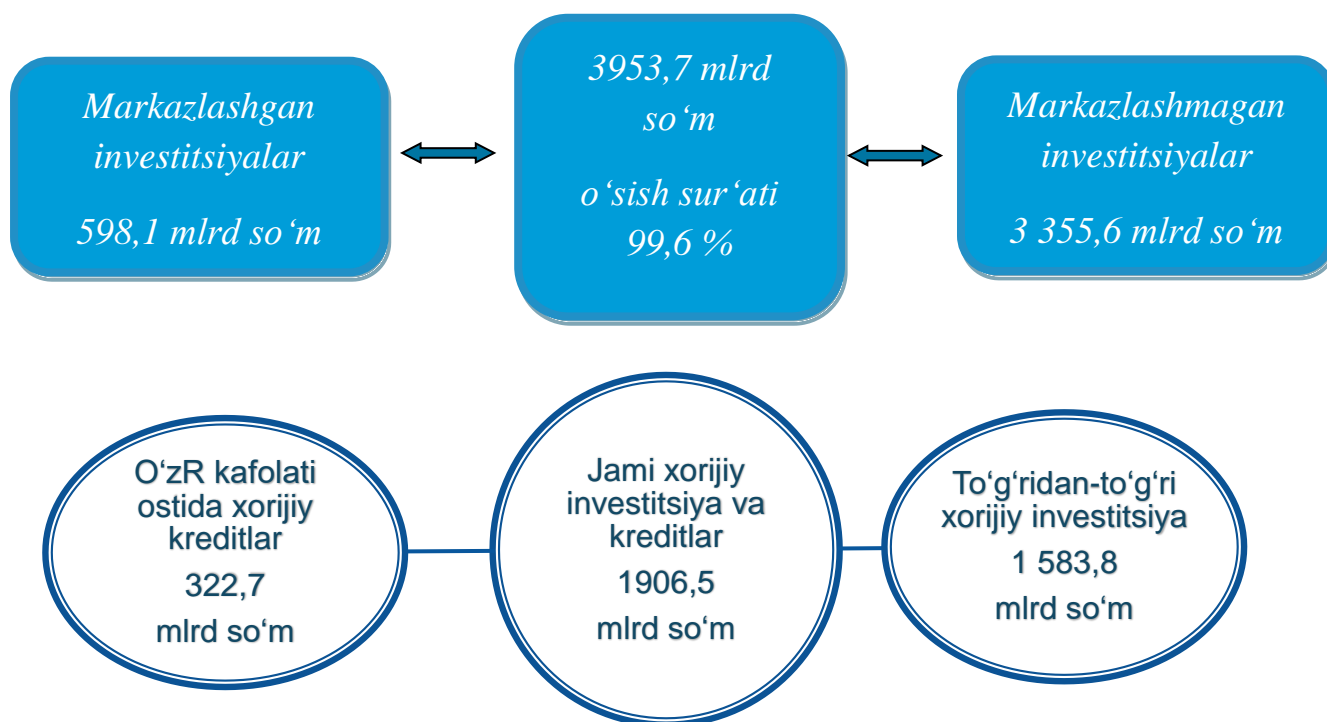
Xorazm viloyatida ijtimoiy soha va iqtisodiy rivojlantirish uchun barcha mulkchilik shakllaridagi tashkilotlarning 2023- yil yanvar-iyun oylarida asosiy kapitalga o'zlashtirilgan investitsiyalar hajmi 3 953,7 mlrd so'mni tashkil qilib, 2022- yilning mos davriga nisbatan 99,6 % ni tashkil etdi.

Jami investitsiyalar hajmida markazlashgan moliyalashtirish manbalari hisobidan moliyalashtirilgan asosiy kapitalga investitsiyalarning ulushi 15,1 % ni yoki 598,1 mlrd so'mni tashkil etdi.

Mos ravishda, markazlashmagan moliyalashtirish manbalari hisobidan 3 355,6 mlrd so'm yoki jami investitsiyalarning 84,9 %i o'zlashtirildi.



Asosiy kapitalga investitsiyalar



Markazlashgan investitsiyalar

Moliyashtirish manbalari	Markazlashgan moliyashtirish manbalari hisobidan investitsiyalar tarkibi, %da	O'tgan yilning mos davriga nisbatan, %da
Respublika byudjeti	6,1 %	69,9 m.
Suv ta'minoti va kanalizatsiya tizimlarini rivojlantirish jang'armasi	0,8 %	74,0 %
Tiklanish va taraqqiyot jang'armasi	0,0 %	0,0 %
O'zbekiston Respublikasi kafolati ostidagi xorijiy kreditlar	8,2 %	2,6 m.

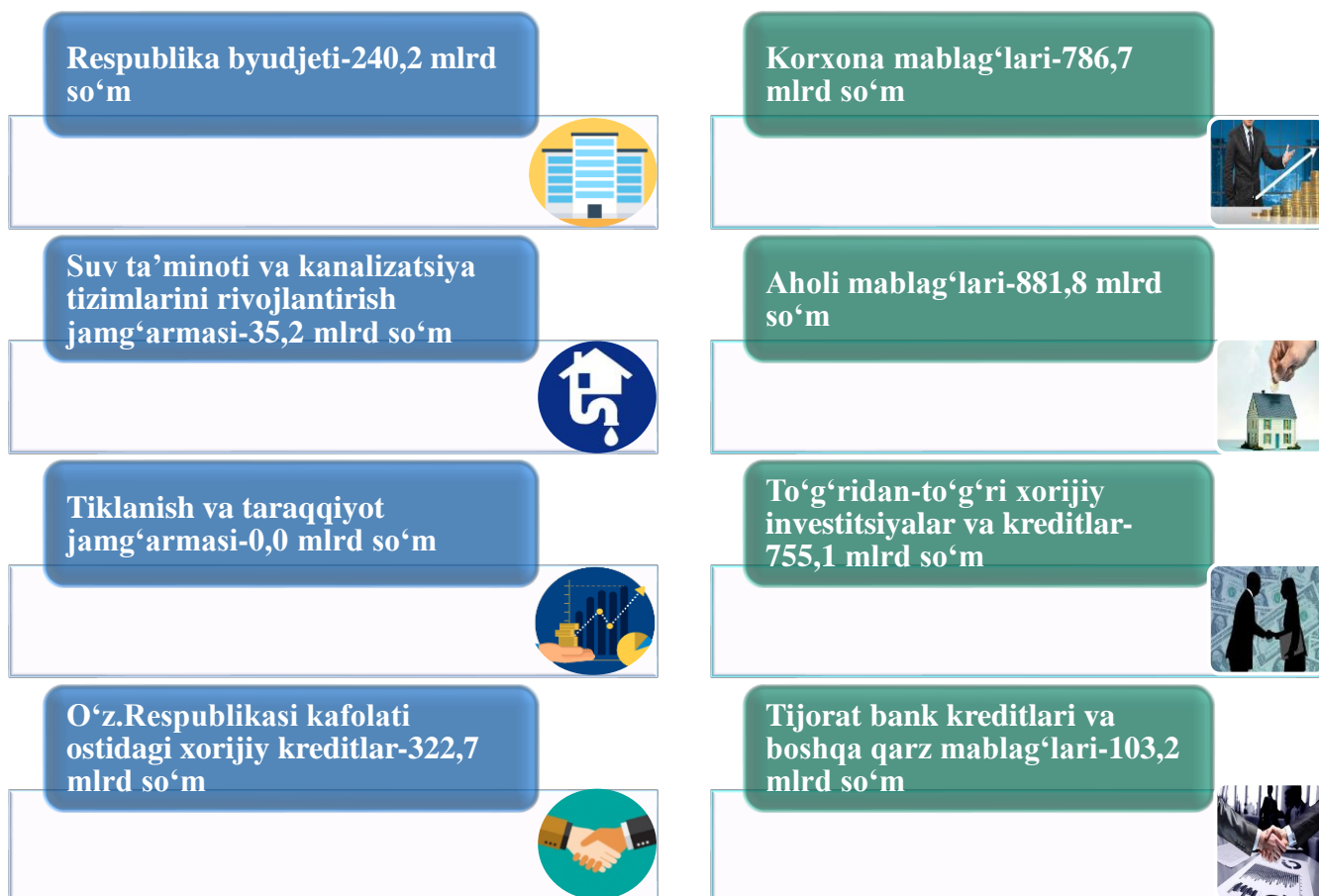
Markazlashmagan investitsiyalar

Moliyashtirish manbalari	Markazlashmagan moliyashtirish manbalari hisobidan investitsiyalar tarkibi, %da	O'tgan yilning mos davriga nisbatan, %da
Korxonalar mablag'i	19,9 %	74,1 %
Aholi mablag'lari	22,3 %	100,5 %
Boshqa xorijiy investitsiya va kafolatlanmagan kreditlar	40,1 %	146,1 %
Shu jumladan: to'g'ridan-to'g'ri xorijiy investitsiyalar	21,4 %	104,0 %
Tijorat banklari kreditlari va boshqa qarzlari	2,6 %	27,4 %

2023- yilning yanvar-iyun oylarida korxonalar va tashkilotlarning o'z mablag'lari hisobidan moliyalashtirilgan asosiy kapitalga investitsiyalar – 786,7 mlrd so'm yoki jami asosiy kapitalga investitsiyalarning 19,9 %ini tashkil etdi. Aholi mablag'lari hisobidan jami asosiy kapitalga investitsiyalarning 19,1 %i yoki 318,9 mlrd so'mi o'zlashtirildi.

To'g'ridan-to'g'ri xorijiy investitsiyalar hisobidan o'zlashtirilgan investitsiyalar hajmi 357,8 mlrd so'mni tashkil etdi va o'tgan yilning mos davriga nisbatan o'sish sur'ati 881,8 %ni yoki jami asosiy kapitalga investitsiyalarning 19,1 %ni tashkil etdi.

Asosiy kapitalga investitsiyalarni moliyalashtirish manbalari bo'yicha tarkibi, mlrd so'm



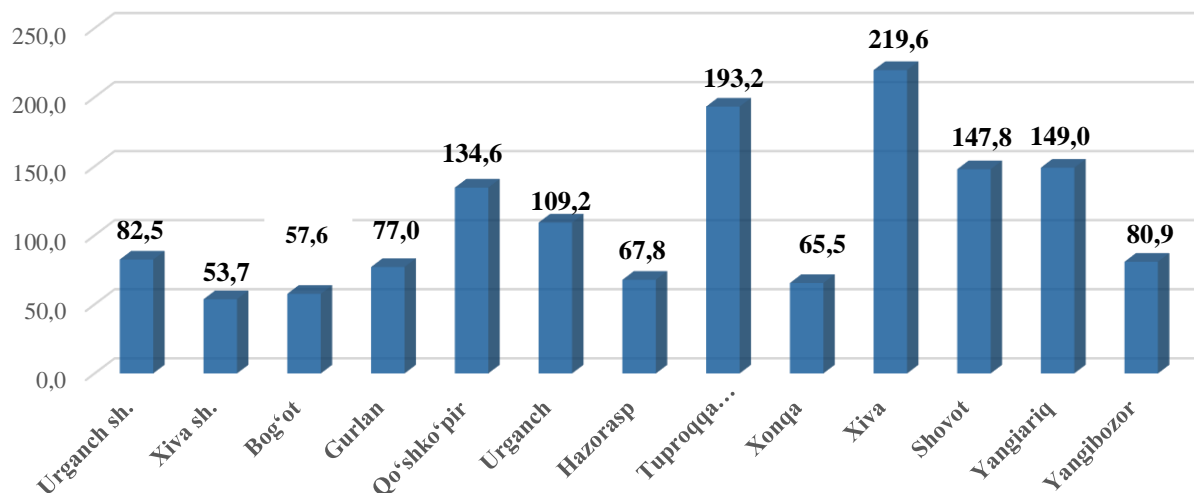
Shuningdek, tijorat bank kreditlari va boshqa qarz mablag'lari hisobidan 103,2 mlrd so'm (jami asosiy kapitalga investitsiyalarning 2,6 %ini tashkil etib, o'tgan yilning mos davriga nisbatan o'sish sur'ati 27,4 %ni tashkil qildi), O'zbekiston Respublikasi kafolati ostidagi xorijiy kreditlar – 322,7 mlrd so'm, 8,2 % va 2,6 m. ga ko'paydi), boshqa xorijiy investitsiya va kafolatlanmagan kreditlar 1 583,8 mlrd so'm (40,1 % va 146,1 % punktga ko'paydi), Respublika byudjeti 240,2 mlrd so'm (6,1 % va 69,9 % ga kamaydi), suv ta'minoti va kanalizatsiya tizimlarini rivojlantirish jamg'armasi - 35,2 mlrd so'm (0,8 % va 74,0 % punktga ko'paydi) miqdorida asosiy kapitalga investitsiyalar o'zlashtirildi.

2023- yil yanvar-iyun oylarida shahar va tumanlar bo'yicha asosiy kapitalga investitsiyalar

Shahar va tumanlar	hajmi, mlrd so'm	o'sish sur'ati	viloyatdagi ulushi
Urganch shahri	994,5 mlrd so'm	82,5 %	25,2 %
Xiva shahri	115,9 mlrd so'm	53,7 %	2,9 %
Bog'ot tumani	106,6 mlrd so'm	57,6 %	2,7%
Gurlan tumani	156,7 mlrd so'm	77,0 %	4,0 %
Qo'shko'pir tumani	389,0 mlrd so'm	134,6 %	9,8 %
Urganch tumani	349,3 mlrd so'm	109,2 %	8,8 %
Hazorasp tumani	150,1 mlrd so'm	67,8 %	3,8 %

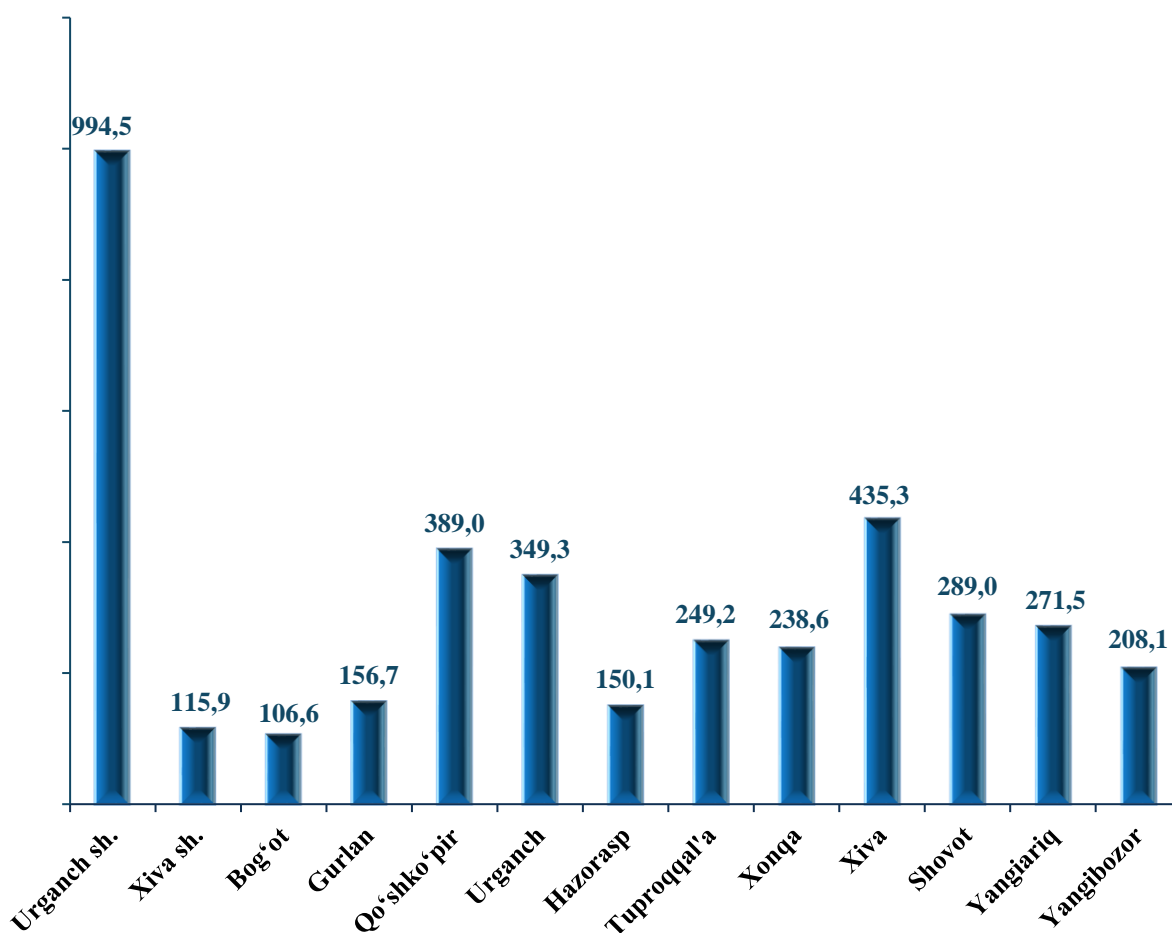
Shahar va tumanlar	hajmi, mlrd so'm	o'sish sur'ati	viloyatdagi ulushi
Tuproqqal'a tumani	249,2 mlrd so'm	193,2 %	6,3 %
Xonqa tumani	238,6 mlrd so'm	65,5 %	6,0 %
Xiva tumani	435,3 mlrd so'm	219,6 %	11,0 %
Shovot tumani	289,0 mlrd so'm	147,8 %	7,3 %
Yangiariq tumani	271,5 mlrd so'm	149,0 %	6,9 %
Yangibozor tumani	208,1 mlrd so'm	80,9 %	5,3 %

2023- yil yanvar- iyun oylarida investitsiyalarning
o'sish sur'atlari, %da



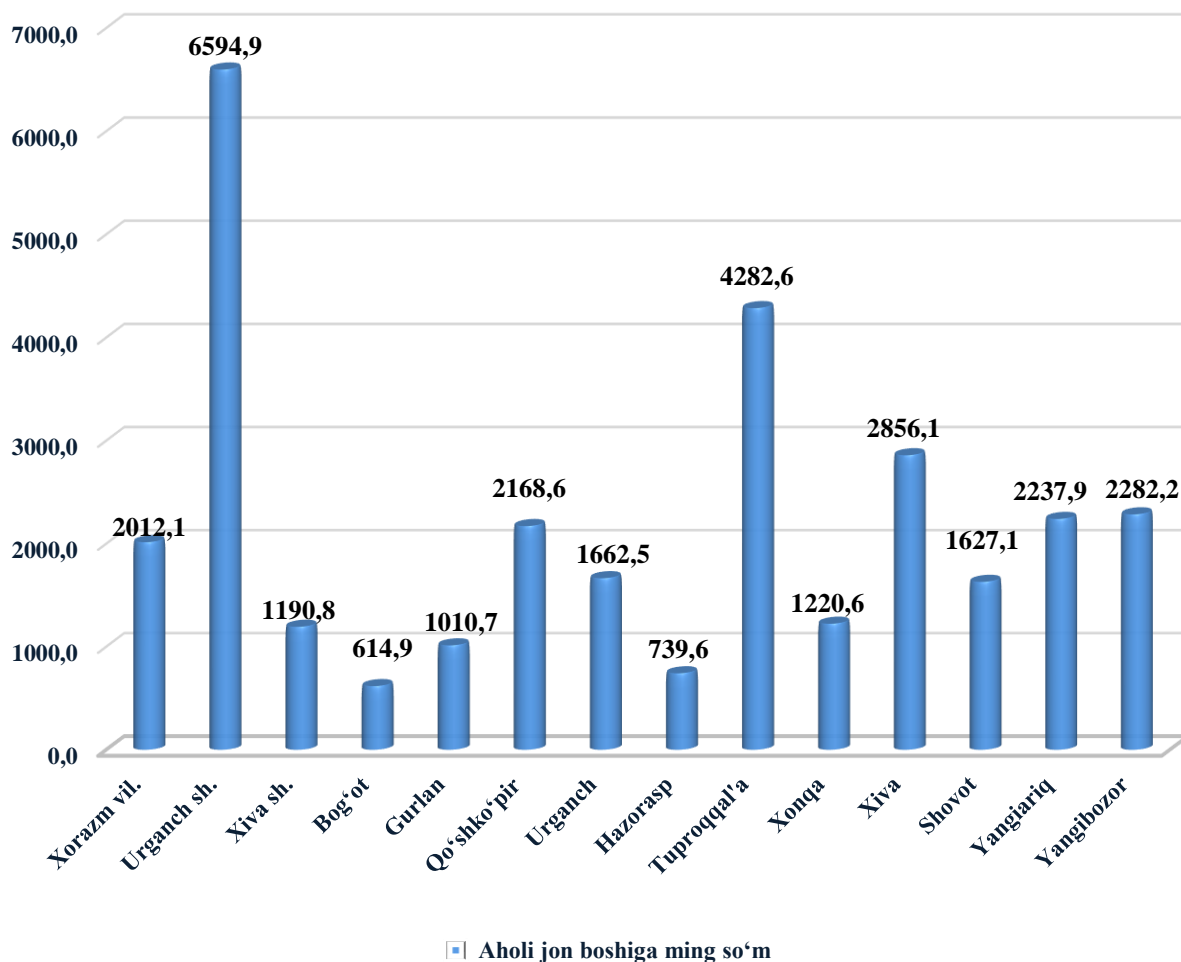
Asosiy kapitalga investitsiyalarning yuqori o'sish sur'atlari quyidagi shahar va tumanlarda kuzatildi: Xiva tumanida – 2,2 m. oshgan (asosiy kapitalga kiritilgan investitsiyalar hajmi 435,3 mlrd so'm), Tuproqqal'a tumanida – 193,2 % (249,2 mlrd so'm), Yangiariq tumanida – 149,0 % oshgan (271,5 mlrd so'm), Shovot tumanida – 147,8 % (289,0 mlrd so'm).

Shahar va tumanlar kesimida asosiy kapitalga o'zlashtirilgan investitsiyalar, mlrd so'm



Asosiy kapitalga investitsiyalarning viloyat bo'yicha yuqori ulushi quyidagi shahar va tumanlarda kuzatildi: Urganch shahrida – 25,2 % (asosiy kapitalga kiritilgan investitsiyalar hajmi 994,5 mlrd so'm), Xiva tumanida 11,0 % (435,3 mlrd so'm), Qo'shko'pir tumanida 9,8 % (389,0 mlrd so'm).

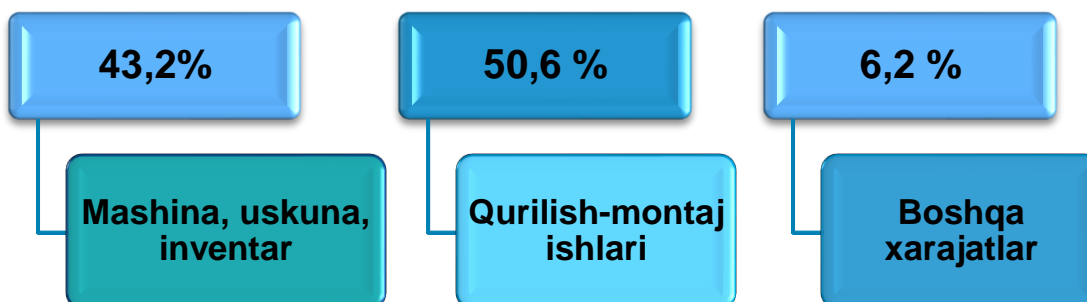
Shahar va tumanlar kesimida aholi jon boshiga asosiy kapitalga investitsiyalar



Aholi jon boshiga asosiy kapitalga kiritilgan investitsiyalar 2023-yilning yanvar-iyunida 2012,1 ming so'm yoki 97,9 % ni tashkil etdi.

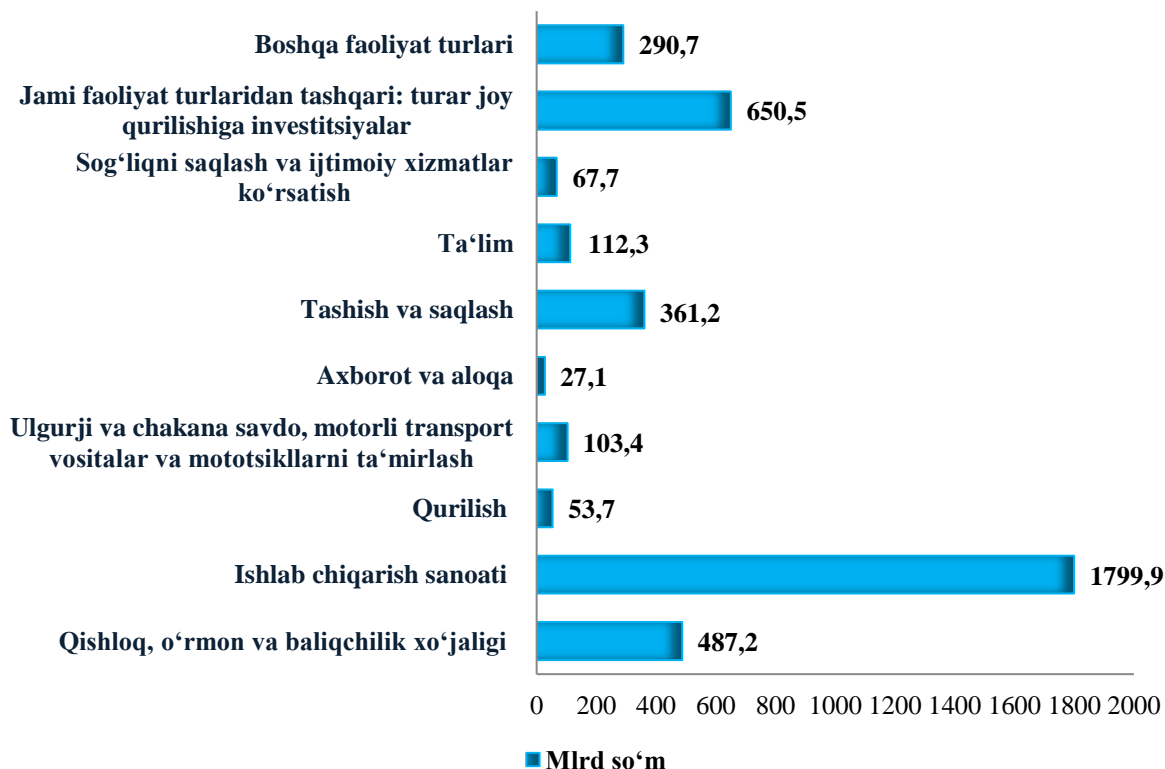
Aholi jon boshiga asosiy kapitalga o'zlashtirilgan investitsiyalar hajmi bo'yicha yuqori ko'rsatkich Urganch shahriga to'g'ri kelib, 6594,9 ming so'mni yoki o'tgan yilning mos davriga nisbatan 80,6 %ni tashkil etdi. Tuproqqal'a tumanida 4282,6 ming so'm (yoki 188,9 %) va Xiva tumanida 2856,1 ming so'm (yoki 216,2 %) darajada qayd etildi.

Asosiy kapitalga investitsiyalarning texnologik tarkibi (%da)



Asosiy kapitalga investitsiyalarning texnologik tarkibida viloyatda qurilish-montaj ishlarining ulushi 50,6 %, mashina va uskunalar sotib olish xarajatlari – 43,2 %, boshqa xarajatlarning ulushi 6,2 %ni tashkil etdi.

Iqtisodiy faoliyat turlari bo'yicha asosiy kapitalga o'zlashtirilgan investitsiyalar, mlrd so'm



Iqtisodiy faoliyat turlari bo'yicha asosiy kapitalga investitsiyalarni o'zlashtirish: qishloq, o'rmon va baliqchilik xo'jaligi – 487,2 mlrd so'm yoki jami investitsiyalarning 12,3 %, ishlab chiqarish sanoati – 1799,9 mlrd so'm (45,5 %), qurilish – 53,7 mlrd so'm (yoki 1,4 %), ulgurji va chakana savdo, avtotransport vositalari va mototsikllarni ta'mirlash – 103,4 mlrd so'm (yoki 2,6 %), ta'lim – 112,3 mlrd so'm (yoki 2,8 %) va boshqa faoliyat turlari – 290,7 mlrd s o'm (yoki 7,4 %).

Asosiy kapitalga o'zlashtirilgan xorijiy investitsiya va kreditlar

2023- yilning yanvar-iyun oylarida 1906,5 mlrd so'm o'zlashtirilib (dollar ekvivalentida 166,4 mln AQSH dollari), o'tgan yilning mos davriga nisbatan 180,1 %ni tashkil qildi.

Xorijiy investitsiyalar va kreditlarning umumiy tarkibida xorijiy investitsiyalar 756,5 mlrd so'mni tashkil etdi, shuningdek, 1150,0 mlrd so'm xorijiy kreditlarga to'g'ri keldi.

Joriy davrda asosiy kapitalga kiritilgan investitsiyalarning umumiy hajmidan to'g'ridan-to'g'ri xorijiy investitsiyalar 755,1 mlrd so'mni, O'zbekiston Respublikasi kafolati ostidagi xorijiy kreditlar – 322,7 mlrd so'mni, boshqa xorijiy investitsiya va kafolatlanmagan kreditlar – 827,3 mlrd so'mni tashkil etdi.

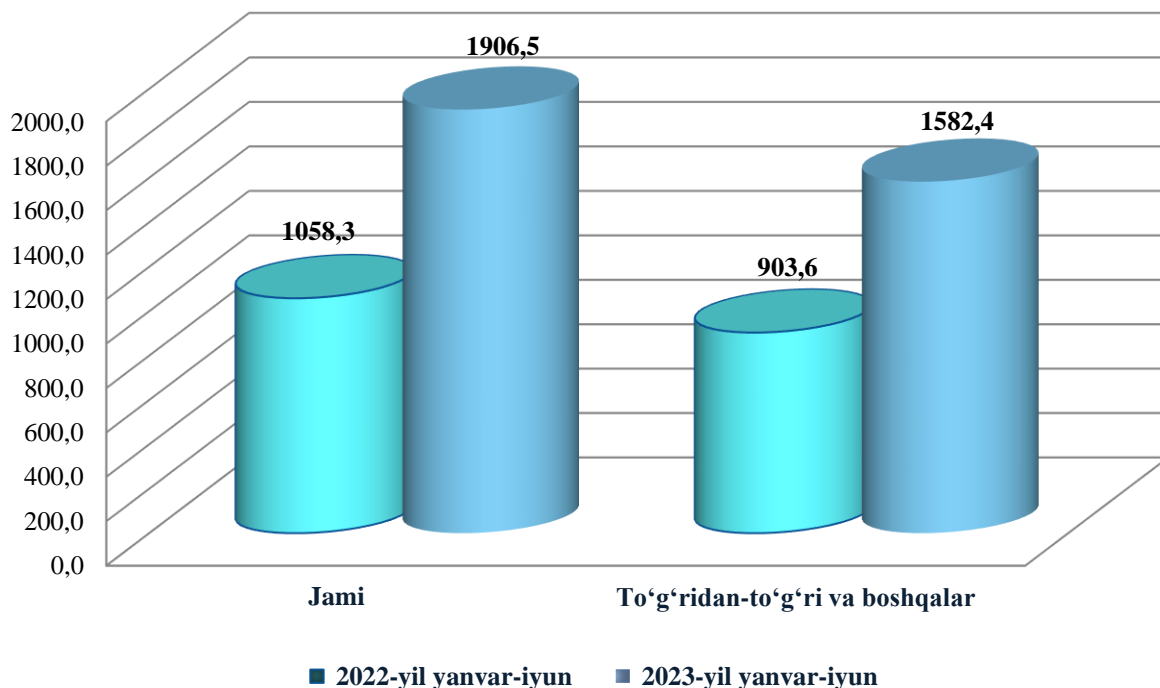
Xorijiy investitsiya va kreditlarning eng katta ulushi Urganch shahrida – 19,0 %, Xiva tumanida jami xorijiy investitsiya va kreditlardagi ulushi 18,5 %ni va Shovot tumanida 9,9 %, darajada kuzatildi.



Xorijiy investitsiya va kreditlar

	<i>Xorijiy investitsiya va kreditlarni o'zlashtirishi, mlrd so'm</i>		<i>Xorijiy investitsiya va kreditlarni o'zlashtirishi, nisbatan %da</i>	
	<i>Jami:</i>	<i>Shu jumladan, kreditlar:</i>	<i>Jamiga:</i>	<i>Asosiy kapitalga investitsiyalar:</i>
Xorazm viloyati	1906,5	1150,0	100,0	162,0
<i>shahar va tumanlar:</i>				
Urganch sh.	361,5	111,4	19,0	151,7
Xiva sh.	39,8	19,2	2,1	105,2
Bog'ot	4,0	4,0	0,2	10,2
Gurlan	31,9	31,9	1,7	118,0
Qo'shko'pir	177,4	177,4	9,3	146,7
Urganch	146,2	146,2	7,7	77,1
Hazorasp	17,5	17,5	0,9	25,4
Tuproqqal'a	160,2	160,2	8,4	193,9
Xonqa	112,8	112,8	5,9	77,1
Xiva	352,3	352,3	18,5	7,6 m.
Shovot	189,1	0,0	9,9	4,3 m.
Yangiariq	188,3	13,5	9,9	8,1 m.
Yangibozor	125,5	3,6	6,6	111,0

Xorijiy investitsiya va kreditlarni o'zlashtirish (mlrd so'm)



Jami o'zlashtirilgan xorijiy investitsiya va kreditlar umumiy hajmiga nisbatan O'zbekiston Respublikasi kafolati ostidagi xorijiy kreditlar 8,2 % yoki 322,7 mlrd so'mni, xorijiy investitsiya va kreditlar – 48,2 % yoki 1906,5 mlrd so'mni, shundan to'g'ridan-to'g'ri xorijiy investitsiya 755,1 mlrd so'mni tashkil qildi.

Xorazm viloyati statistika boshqarmasi
Investitsiyalar va qurilish statistikasi bo'limi
Nashr uchun mas'ul: G.Xaitbayeva
Telefon: (62) 224-65-22