




XORAZM VILOYATI STATISTIKA BOSHQARMASI

XORAZM VILOYATIDA SANOAT ISHLAB CHIQARISHI 2023- YIL YANVAR-MAY (DASTLABKI MA'LUMOT)



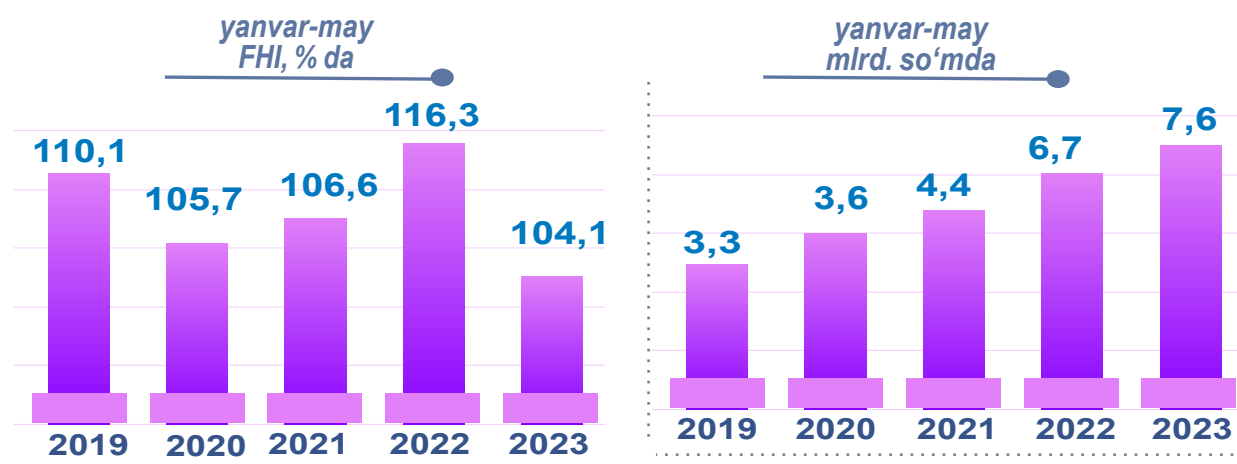
Tel.: 62-224-64-99
www.xorazmstat.uz

Xorazm viloyati sanoatining asosiy ko'rsatkichlari

Sanoat bu – xomashyoni qayta ishlash, yer osti boyliklarini o'zlashtirish, ishlab chiqarish vositalari va xalq iste'moli mollari yaratishni qamrab oluvchi ishlab chiqarish tarmog'i.

Dastlabki ma'lumotlar bo'yicha, 2023- yilning yanvar-may oylarida viloyat korxonalaridan 7 645,5 mlrd. so'mlik sanoat mahsulotlari ishlab chiqarilgan bo'lib, 2022- yilning yanvar-may oylariga nisbatan sanoat ishlab chiqarishining fizik hajmi indeksi 104,1 % ni tashkil etdi.

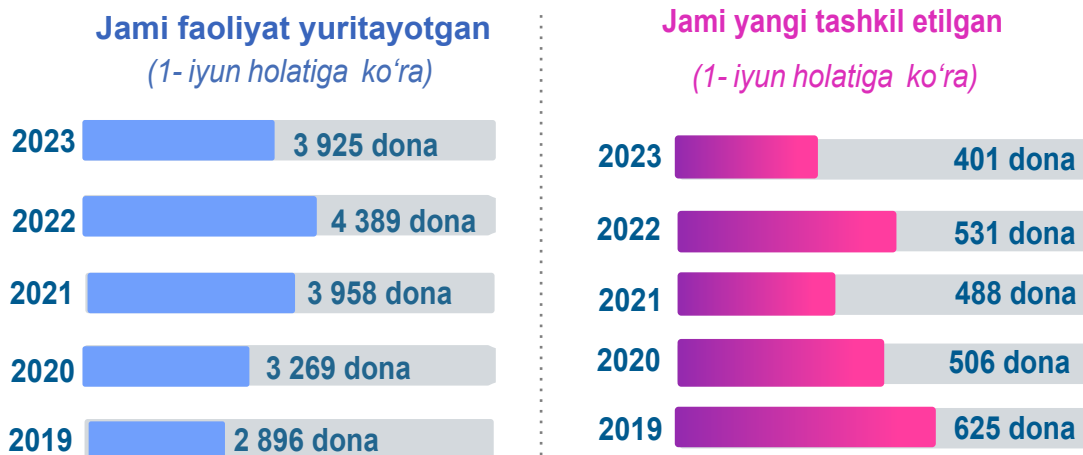
Sanoat ishlab chiqarishining fizik hajmi indeksi ishlab chiqarilgan mahsulotlar (ishlar, xizmatlar) hajmining taqqoslanadigan davrlardagi o'zgarishini tavsiflovchi nisbiy ko'rsatkichdir.



Viloyatda faoliyat ko'rsatayotgan va yangi tashkil etilgan sanoat korxonalari

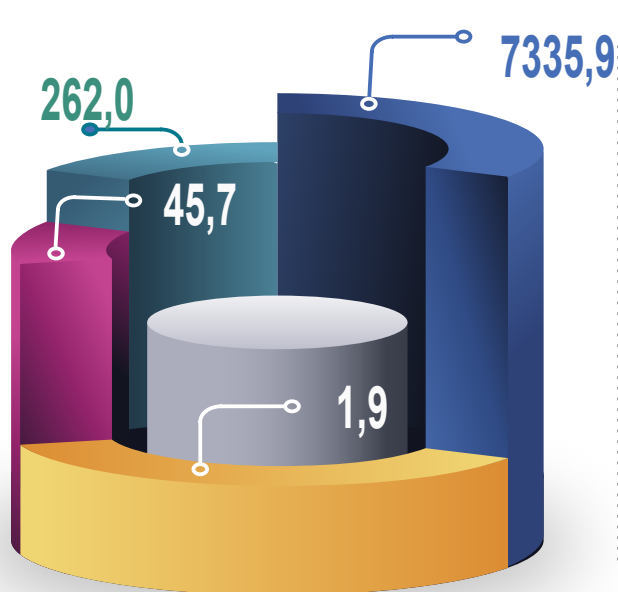
(2023- yil 1- iyun holatiga ko'ra)

Bugungi kunda viloyatda 3 925 ta sanoat korxonasi faoliyat ko'rsatayotgan bo'lib, shundan 3 888 tasi kichik biznes subyektlaridir. Yangi tashkil qilingan korxonalar soni 401 ta va barchasi kichik biznes hissasiga to'g'ri kelmoqda.



Sanoat ishlab chiqarishining asosiy tarmoqlari

Sanoat ishlab chiqarishi tarkibida eng katta ulush ishlab chiqaradigan sanoat hissasiga to'g'ri kelib, 7 335,9 mlrd. so'mni, jami sanoat ishlab chiqarishidagi ulushi 95,9 % ni tashkil etdi.



yanvar - may
mlrd. so'mda



Tog'-kon sanoati va
ochiq konlarni ishlash



Ishlab chiqarish
sanoati

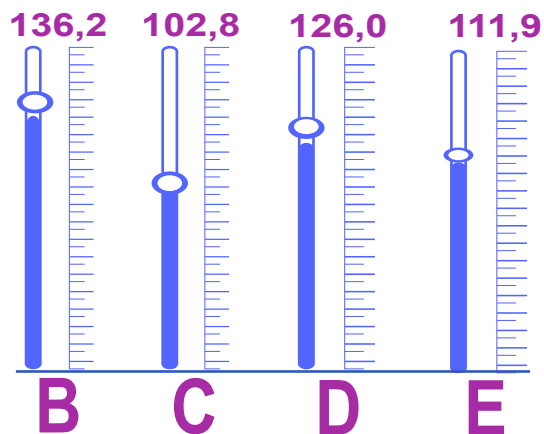


Elektr, gaz, bug' bilan
ta'minlash va havoni
konditsiyalash

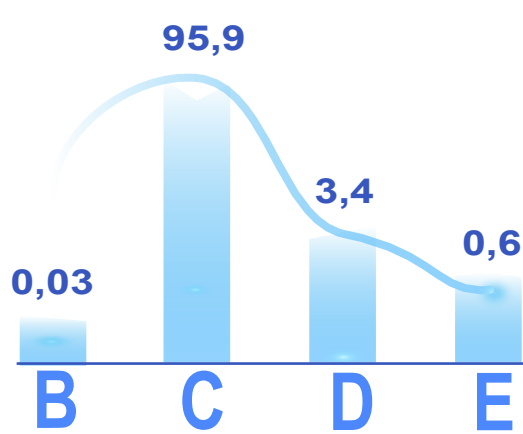


Suv bilan ta'minlash,
kanalizatsiya tizimi,
chiqindilarni yig'ish
va utilitatsiya qilish


yanvar-may
FHI, % da



yanvar-may
ulushi, % da



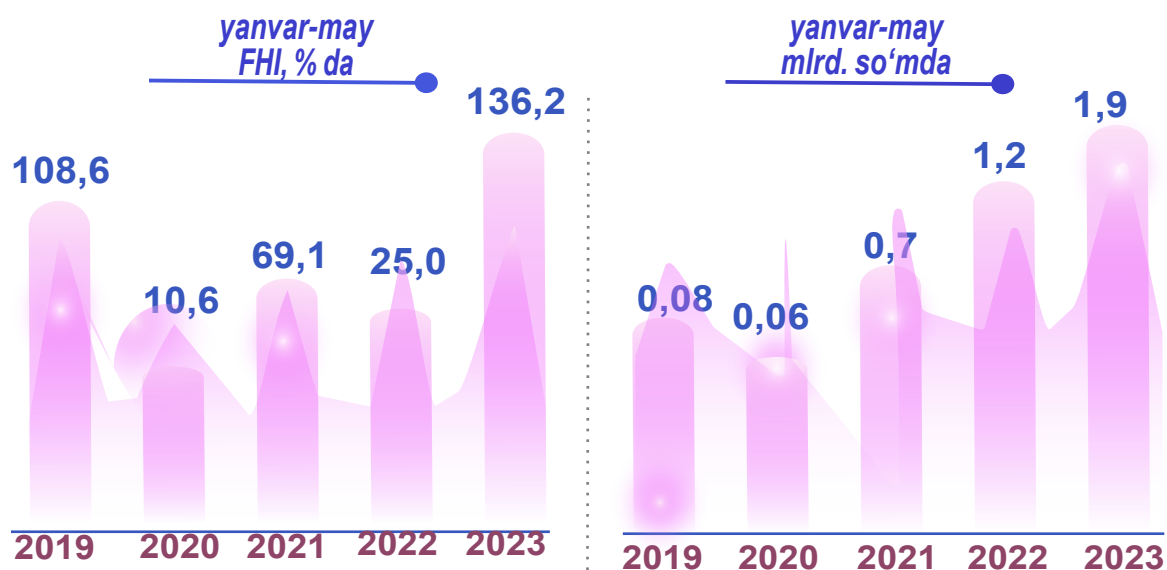
Jami sanoat ishlab chiqarishi fizik hajmi o'sishining asosiy omili bo'lib, tog'-kon sanoati va ochiq konlarni ishlash sanoati – 36,2 %ga, ishlab chiqaradigan (qayta ishlash) sanoatning 2,8 %ga, elektr, gaz, bug' bilan ta'minlash va havoni konditsiyalashning – 26,0 %ga, suv bilan ta'minlash, kanalizatsiya tizimining 11,9 %ga o'sishi kuzatildi.



Tog'-kon sanoati va ochiq konlarni ishlash

Tog'-kon sanoati va ochiq konlarni ishlash – tabiatda qattiq jinslar shaklida uchraydigan (ko'mir, ruda), suyuq holatda uchraydigan (neft) yoki gazsimon holatda uchraydigan (tabiiy gaz) foydali qazilmalarni qazib olishni o'z ichiga oladi.

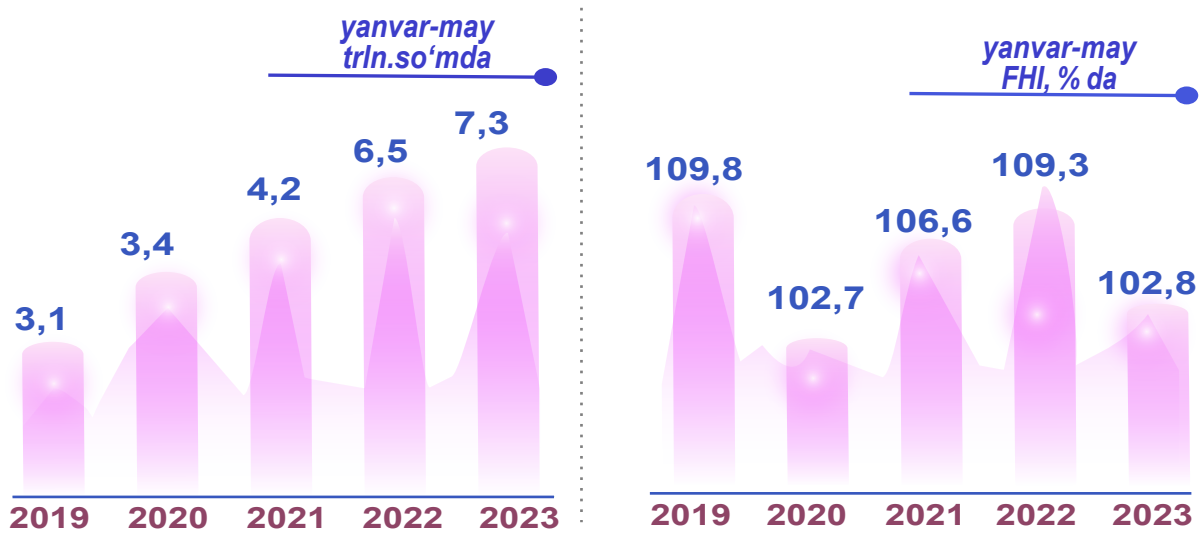
Tog'-kon sanoati va ochiq konlarni ishlash sanoati korxonalarini tomonidan 2023- yilning yanvar-may oylarida ishlab chiqarilgan mahsulotlar hajmi 1,9 mlrd. so'm yoki jami ishlab chiqarilgan sanoat mahsulotlari hajmidagi ulushi 0,03 % ga to'g'ri keldi.



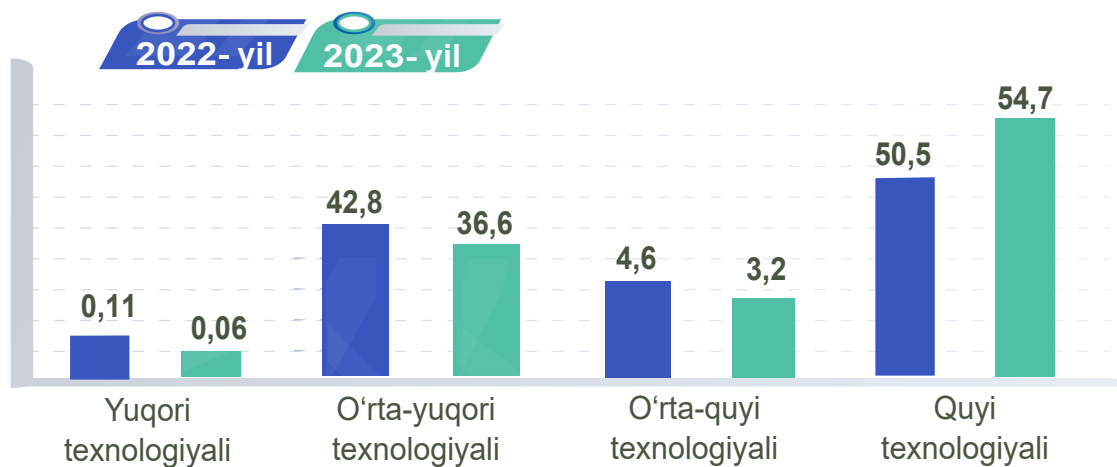
Xorazm viloyatining ishlab chiqaradigan sanoati

Ishlab chiqaradigan sanoat bu – tarmoq yangi mahsulot chiqarish maqsadida modda yoki komponentlarni, materiallarni, garchi ishlab chiqarishning ma’lum turi uchun birdan-bir to’liq me’zon hisoblanmasa ham, fizik yoki kimyoviy qayta ishlashni o’z ichiga oladi.

2023- yilning yanvar-may oylarida ishlab chiqaradigan sanoat korxonalaridan ishlab chiqarilgan mahsulotlar hajmi 7 335,9 mlrd. so’mni yoki jami sanoat mahsulotlarining 95,9 % ini tashkil etdi.

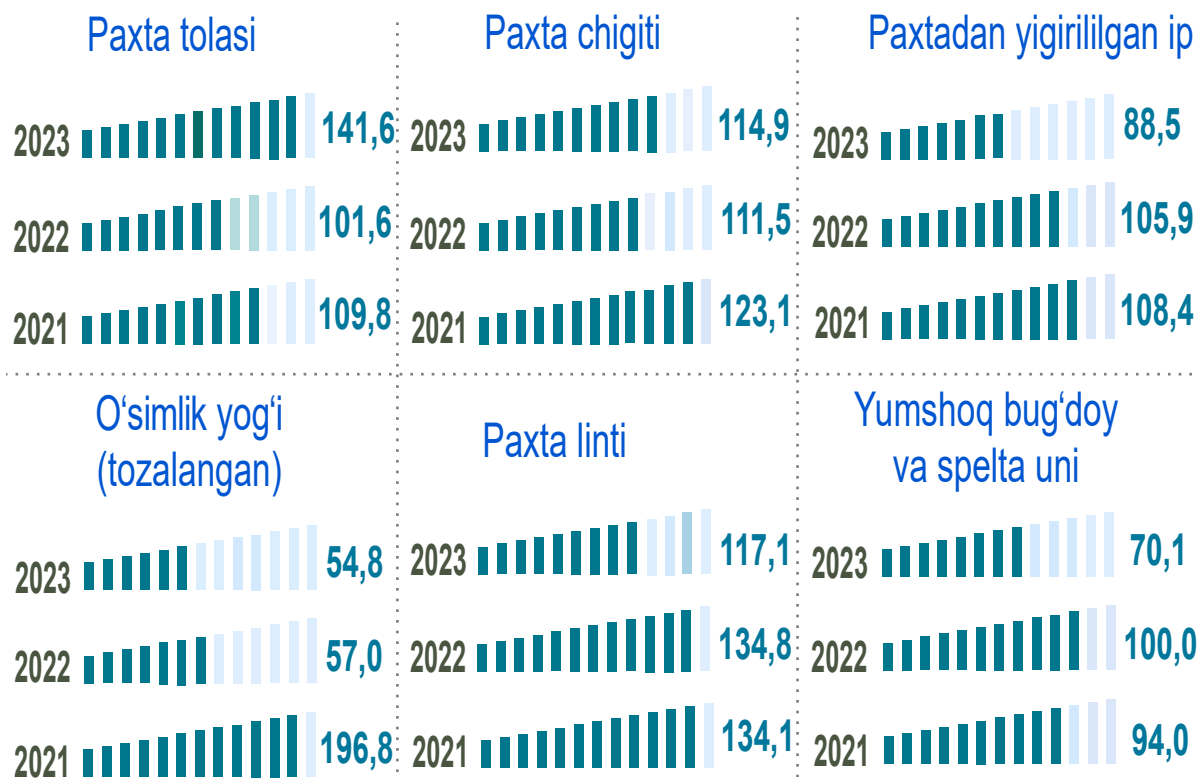


O'tgan yilning mos davri bilan solishtirganda ishlab chiqaradigan sanoat tarkibida yuqori texnologiyali tarmoqning ulushi 0,06 % ni (2022- yilning yanvar-may oylarida – 0,11 %), o'rta-yuqori texnologiyali – 36,6 % (42,8 %), o'rta-quyi texnologiyali – 3,2 % (4,6 %), quyi texnologiyali 54,7 % (50,5 %)ni tashkil etgan.



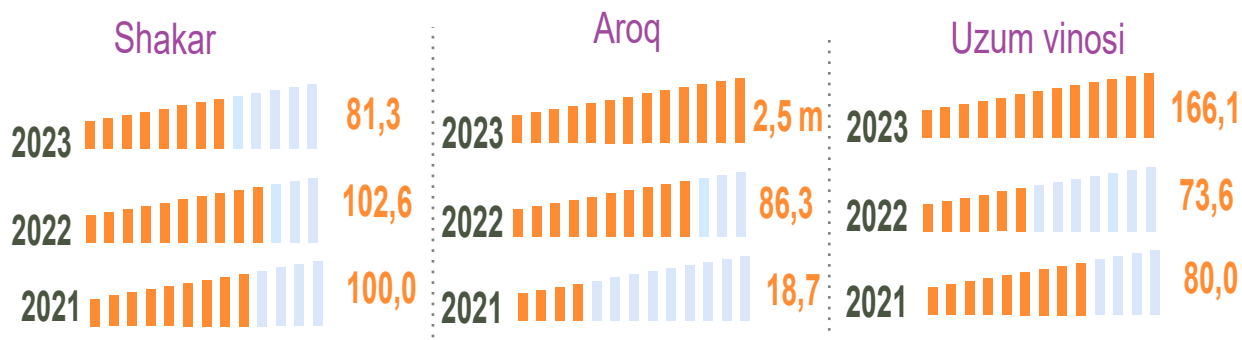
Jami ishlab chiqaradigan sanoat tarkibida mashina va asbob- uskunalar ishlab chiqarish, ta'mirlash va o'rnatish, avtotransport vositalari, yarim tirkamalar va boshqa tayyor buyumlarni ishlab chiqarish sohasining ulushi – 36,9 % (2022- yilning yanvar-may oylariga nisbatan fizik hajm indeksi 84,1 %), metallurgiya sanoatining ulushi – 0,2 % (2022- yilning yanvar-may oyilarga nisbatan fizik hajm indeksi 96,1 %), to'qimachilik, kiyim, teri mahsulotlarini ishlab chiqarishning ulushi – 23,3 % (2022-yilning yanvar-may oylariga nisbatan fizik hajm indeksi 107,7 %), oziq-ovqat, ichimliklar va tamaki mahsulotlarini ishlab chiqarishning ulushi – 31,3 % (2022- yilning yanvar-may oylariga nisbatan fizik hajm indeksi 112,6 %), kimyo mahsulotlari, rezina va plastmassa buyumlarini ishlab chiqarishning ulushi – 0,6 % (2022- yilning yanvar-may oylariga nisbatan fizik hajm indeksi 147,5 %)ni, yog'och va po'kak buyumlar (mebeldan tashqari), poxol va to'qish uchun materiallardan buyumlar, qog'oz va qog'oz mahsulotlari ishlab chiqarishning ulushi – 1,6 % (2022- yilning yanvar-may oylariga nisbatan fizik hajm indeksi 127,5 %)ni tashkil etdi.

Ishlab chiqaradigan sanoatda yirik korxonalar tomonidan ishlab chiqarilgan ayrim turdagi mahsulotlarning o'sish sur'ati (O'tgan yilning mos davriga nisbatan, % da*)



* tegishli davr uchun sanoat ishlab chiqarishi hajmini hisoblash metodikasiga ko'ra

Ishlab chiqaradigan sanoatda yirik korxonalar tomonidan ishlab chiqarilgan ayrim turdagi mahsulotlarning o'sish sur'ati (O'tgan yilning mos davriga nisbatan, % da*)



Ishlab chiqaradigan sanoatda yirik sanoat korxonalari tomonidan ayrim turdagi mahsulotlarni ishlab chiqarish

2023- yilning yanvar-may oylari davomida ishlab chiqaradigan sanoatda paxta tolasi 44 207,8 tonna (2022- yilning yanvar-may oylariga nisbatan 41,6 % ga oshgan), paxta chigiti 74 445,9 tonna (2022- yilning yanvar-may oylariga nisbatan 14,9 % ga oshgan), 12 026,6 tonna paxtadan yigirilgan ip (11,5 % kamaygan), 90 581,8 tonna shakar (18,7 % kamaygan), 868,0 ming kvadrat metr (5,8 martaga oshgan), o'simlik yog'i 3 288,7 tonna (45,2 % kamaygan) hamda 26062,5 tonna yumshoq bug'doy va spelta uni (29,9 % kamaygan) ishlab chiqarildi.


Sanoat mahsulotlari	2022- yil yanvar-may	2023- yil yanvar-may	Farqi +/-
O'simlik yog'i, tonna	5999,4	3288,7	-2 710,7
Shakar, tonna	111 427,3	90581,8	- 20 845,5
Gilam, ming kv.m	150,0	868,0	718,0
Yumshoq bug'doy va spelta uni, tonna	37 161,8	26 062,5	-11 099,3
Paxta tolasi, tonna	28 188,1	44 207,8	16 019,7

* tegishli davr uchun sanoat ishlab chiqarishi hajmini hisoblash metodikasiga ko'ra

Yengil avtomobillar ishlab chiqarish (2023- yilning yanvar-may oylarida)

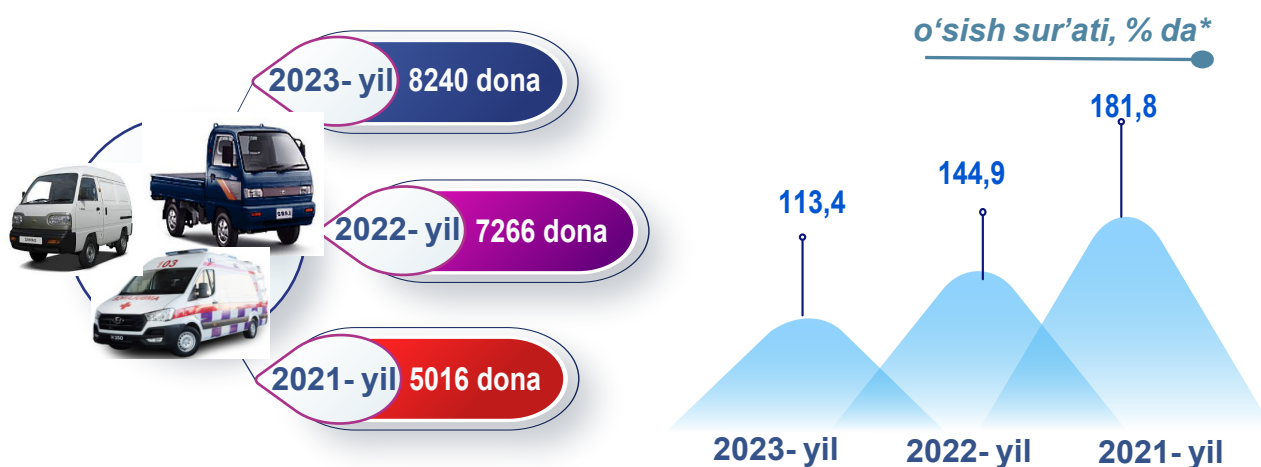
Yengil avtomobillar – umumiy yoki maxsus yengil avtomobillarga bo‘linib, 2 kishidan 8 kishigacha mo‘ljallangan transport vositasi.

Viloyatimizda 2023- yilning yanvar-may oylarida yirik korxonalar bo‘yicha jami 26 815 dona yengil avtomobil ishlab chiqarildi. Yengil avtomobillari ishlab chiqarishda o‘tgan yilning tegishli davriga nisbatan 9,4 % ga kamayish kuzatildi.



Maxsus yengil avtomobillar (2023- yilning yanvar-may oylarida)

Viloyatda 2023- yilning yanvar-may oylarida yirik korxonalar bo‘yicha jami 8 240 dona maxsus yengil avtomobil ishlab chiqarilib, ushbu ko‘rsatkich o‘tgan yilning mos davriga nisbatan 13,4 foizga ko‘payganligini ko‘rish mumkin.

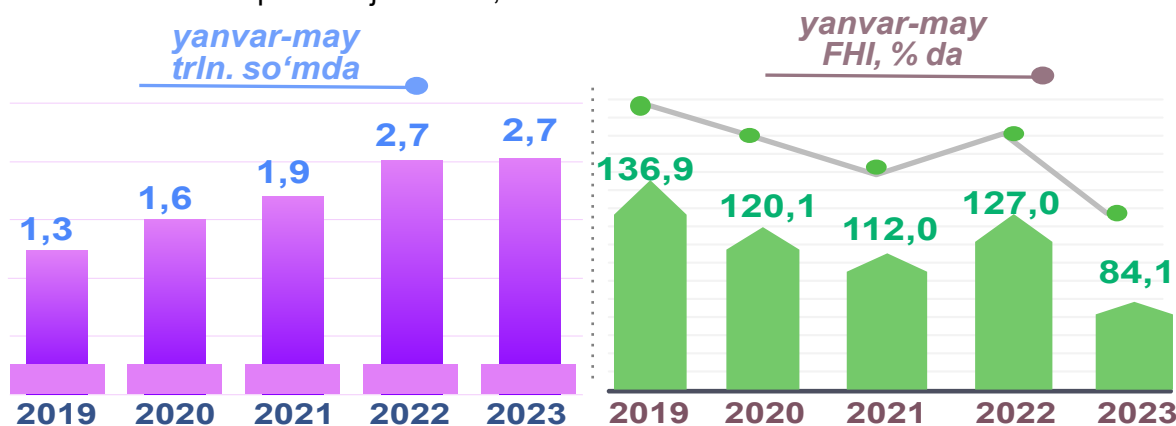


* tegishli davr uchun sanoat ishlab chiqarishi hajmini hisoblash metodikasiga ko'ra

Avtotransport vositalari, treylerlar va yarim tirkamalar ishlab chiqarish

Avtotransport vositalari, treylerlar va yarim tirkamalar ishlab chiqarish – yo'lovchilar yoki yuklarni tashish uchun avtotransport vositalari ishlab chiqarishni o'z ichiga olib, turli butlovchi qismlar va aksessuarlar, shuningdek, treyler va yarim tirkamalarni ishlab chiqarishni ham o'z ichiga oladi.

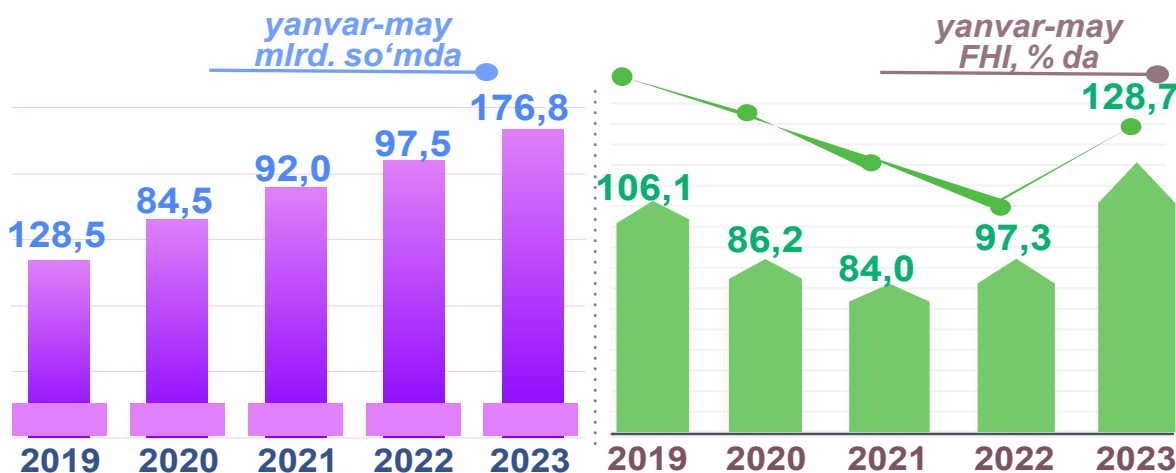
2023- yilning yanvar-may oylari yakunlariga ko'ra, avtotransport vositalari, treyler va yarim tirkamalar ishlab chiqarish sanoatining ishlab chiqaradigan sanoat tarkibidagi ulushi 36,9 % ni, o'tgan yilning tegishli davriga nisbatan fizik hajm indeksi 84,1 % ni hamda ishlab chiqarish hajmi 2 705,2 mlrd. so'mni tashkil etdi.



Boshqa nometall mineral mahsulotlar ishlab chiqarish

Boshqa nometall mineral mahsulotlar ishlab chiqarish – minerallar asosida mahsulotlar ishlab chiqarishga tegishli bo'lgan ishlab chiqarish turlarini o'z ichiga olib, shisha va shishadan mahsulotlar, keramik buyumlar, polga o'rnatiladigan qoplamalar, kafel, cherepitsa, terrakota buyumlar, sement va xomashyodan tayyor mahsulotgacha ishlab chiqarishni o'z ichiga oladi.

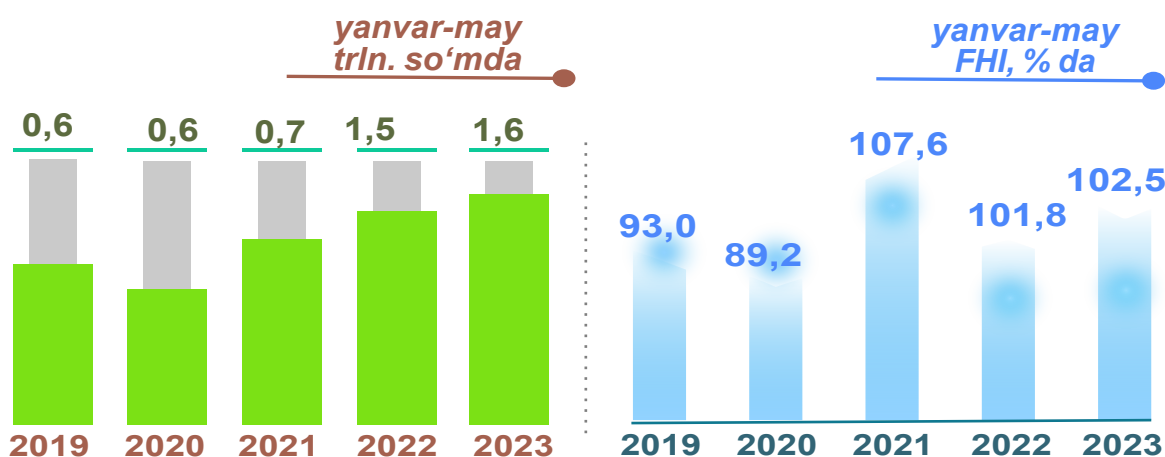
2023- yilning yanvar-may oylari yakunlariga ko'ra, boshqa nometall mineral mahsulotlar ishlab chiqarish sanoatining ishlab chiqaradigan sanoat tarkibidagi ulushi 2,4 % ni tashkil etib, o'tgan yilning mos davriga nisbatan fizik hajm indeksi 28,7 % ga o'sdi va ishlab chiqarish hajmi 176,8 mlrd. so'mga to'g'ri keldi.



Oziq-ovqat mahsulotlari ishlab chiqarish

Oziq-ovqat mahsulotlari ishlab chiqarish – yeyiladigan qishloq xo‘jaligi, o‘rmon va baliqchilik (oziq-ovqat) mahsulotlarini, spirtsiz ichimliklarni, mineral suvlarni va boshqa idishdagi suvlarni o‘z ichiga oladi.

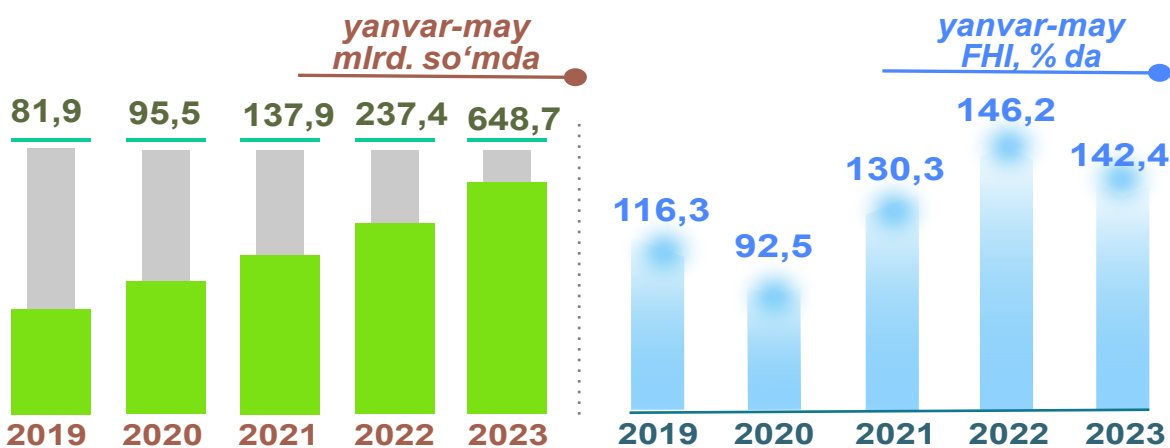
2023- yilning yanvar-may oylari yakunlariga ko‘ra, oziq-ovqat mahsulotlari ishlab chiqarish sanoatining ishlab chiqaradigan sanoat tarkibidagi ulushi 22,5 % ni tashkil etib, o‘tgan yilning tegishli davriga nisbatan fizik hajm indeksi 2,5 % ga ko‘paydi va ishlab chiqarish hajmi 1 648,4 mlrd. so‘mga to‘g‘ri keldi.



Ichimliklar ishlab chiqarish sanoati

Ichimliklar ishlab chiqarish – spirtsiz ichimliklar va mineral suvlarni ishlab chiqarishni, spirtli ichimliklarni ishlab chiqarishni, asosan fermentatsiya metodi orqali pivo va vino, shuningdek, distillangan alkogol ichimliklar ishlab chiqarishni o‘z ichiga oladi.

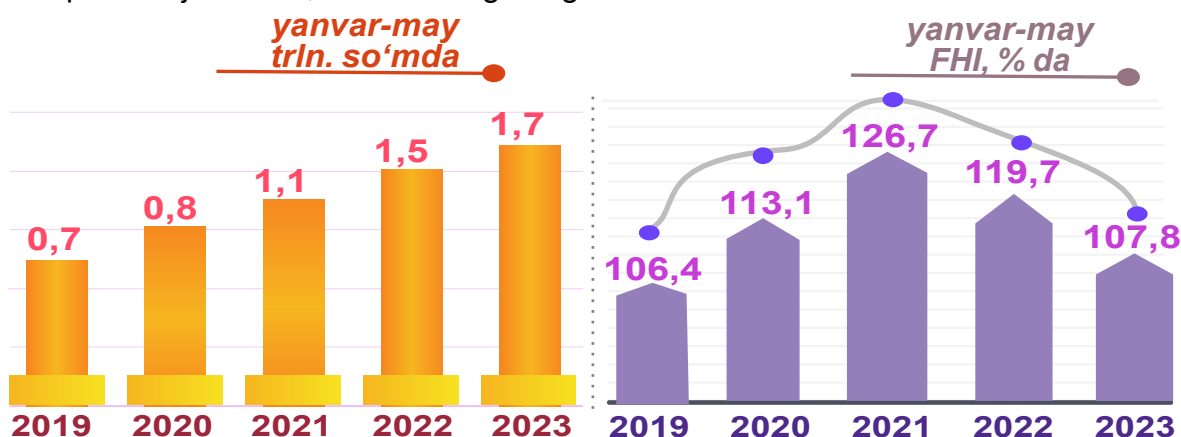
2023- yilning yanvar-may oylari yakunlariga ko‘ra, ichimlik mahsulotlari ishlab chiqarish sanoatining ishlab chiqaradigan sanoat tarkibidagi ulushi 8,8 % bo‘lib, o‘tgan yilning tegishli davriga nisbatan fizik hajm indeksi 142,4 % ni tashkil etdi va ishlab chiqarish hajmi 648,7 mlrd. so‘mga to‘g‘ri keldi.



To'qimachilik mahsulotlari ishlab chiqarish sanoati

To'qimachilik mahsulotlari ishlab chiqarish – to'qimachilik tolasini tayyorlash va yigirish, shuningdek, to'qimachilik gazlamalarini va tayyor to'qimachilik mahsulotlarini ishlab chiqarish, to'qimachilik mahsulotlariga va kiyimlarga bezak berish, kiyimlardan tashqari tayyor to'qimachilik mahsulotlarini ishlab chiqarishni o'z ichiga oladi.

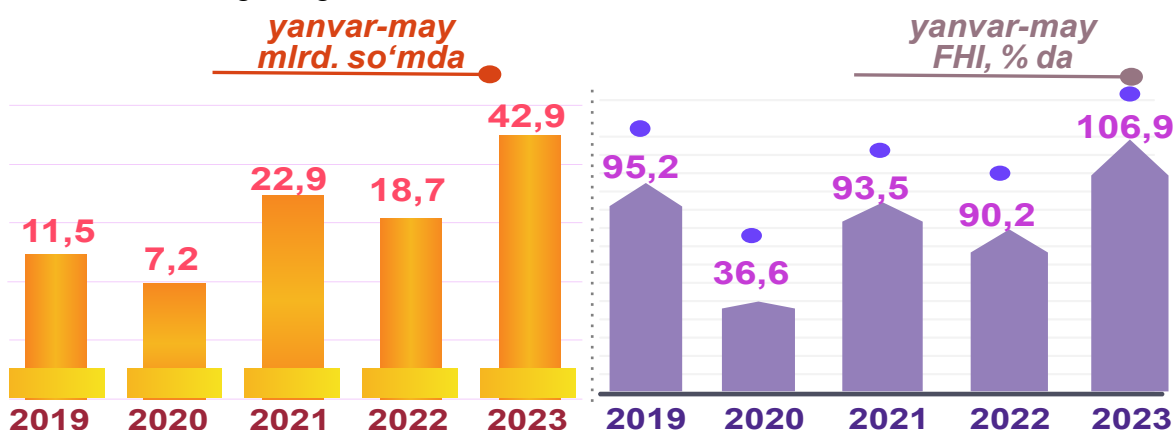
2023- yilning yanvar-may oylarida to'qimachilik mahsulotlari ishlab chiqarish sanoatining ishlab chiqaradigan sanoat tarkibidagi ulushi 22,6 % ni tashkil etgan, o'tgan yilning tegishli davriga nisbatan fizik hajm indeksi 7,8 % ga ko'payib, ishlab chiqarish hajmi 1 658,3 mlrd. so'mga to'g'ri keldi.



Kiyim ishlab chiqarish

Kiyim ishlab chiqarish – barcha materiallardan (masalan, teri, to'qimachilik gazlamalari, to'qilgan va trikotaj gazlamalari va h.k.) barcha tikish mahsulotlarini (tayyor yoki alohida buyurtma bo'yicha qilingan), kiyimlarning barcha turlari (masalan, ustki kiyim, erkaklar, ayollar va bolalar uchun ichki kiyimlar, ish, ofis, kundalik yoki sport kiyimlari va h.k.) va aksessuarlarni ishlab chiqarishni o'z ichiga oladi.

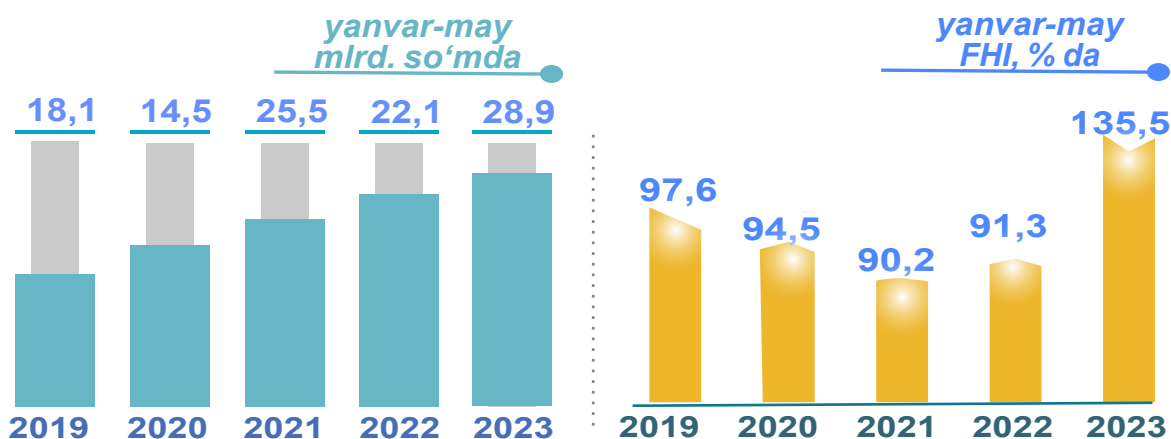
2023- yilning yanvar-may oylarida kiyim ishlab chiqarish sanoatining ishlab chiqaradigan sanoat tarkibidagi ulushi 0,6 % bo'lib, o'tgan yilning tegishli davriga nisbatan fizik hajm indeksi 106,9 % ni tashkil etdi va ishlab chiqarish hajmi 42,9 mlrd. so'mga to'g'ri keldi.



Rezina va plastmassa buyumlar ishlab chiqarish

Rezina va plastmassa buyumlar ishlab chiqarish – rezina va plastikdan mahsulot ishlab chiqarishni, ishlab chiqarishda foydalanadigan xomashyo materiallarini o‘z ichiga oladi. Lekin bu bo‘limga ishlab chiqarishning barcha turlari va materiallari kiradi degani emas.

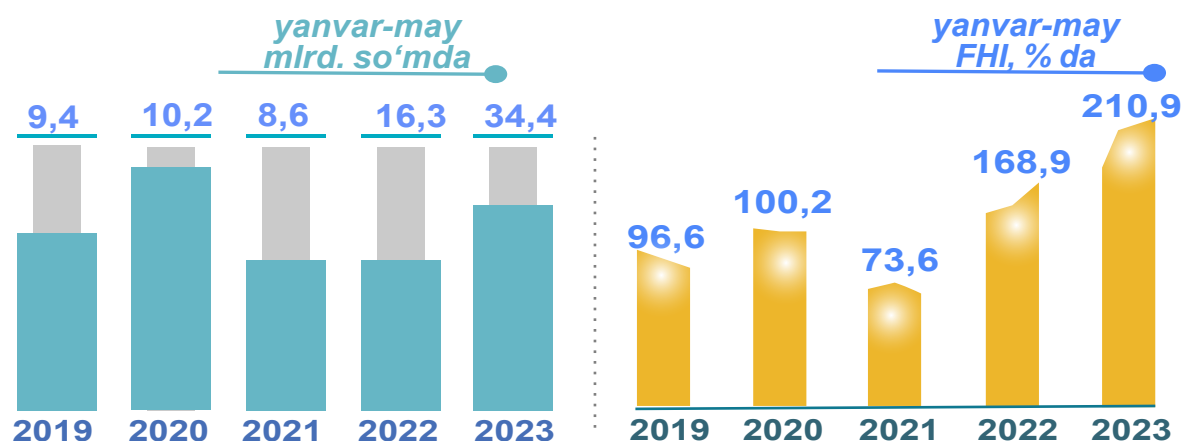
2023- yilning yanvar-may oylari yakunlariga ko‘ra, rezina va plastmassa buyumlar ishlab chiqarish sanoatining ishlab chiqaradigan sanoat tarkibidagi ulushi 0,4 % ni, fizik hajm indeksi 135,5 % ni tashkil qildi hamda ishlab chiqarish hajmida 28,9 mlrd. so‘m kuzatildi.



Elektr uskunalari ishlab chiqarish

Elektr uskunalari ishlab chiqarish – elektr energiyasini ishlab chiqaruvchi va taqsimlovchi mahsulotlar ishlab chiqarishni o‘z ichiga oladi. Shuningdek, bu bo‘lim elektr yorituvchi, signal uskunalari va maishiy elektr asboblari ishlab chiqarishni o‘z ichiga oladi.

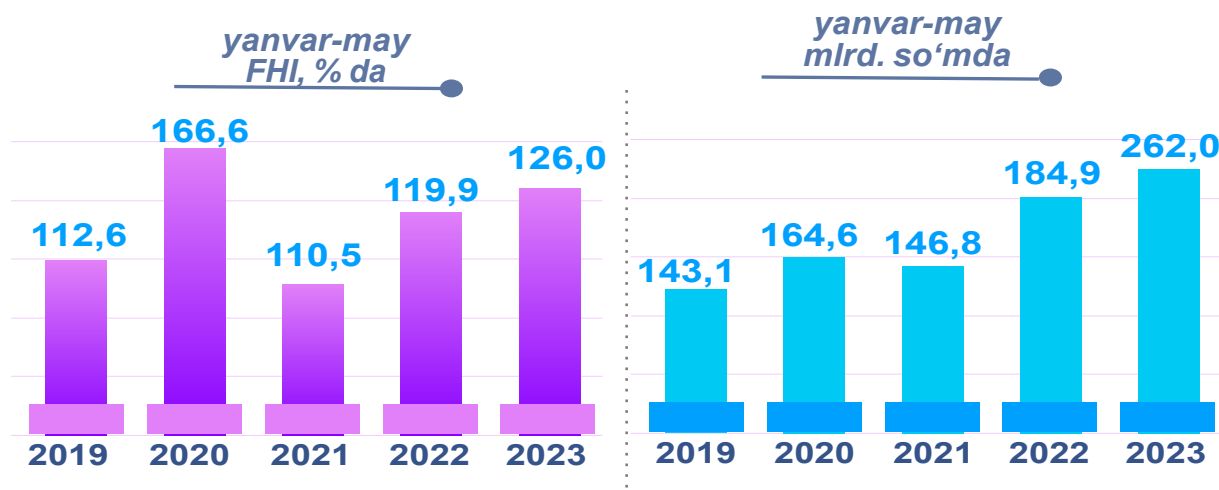
2023- yilning yanvar-may oylari yakunlariga ko‘ra, ishlab chiqaradigan sanoat tarkibidagi elektr uskunalari ishlab chiqarish sanoatining ulushi 0,5 % ni, o‘tgan yilning tegishli davriga nisbatan fizik hajm indeksi 210,9 % ni tashkil etdi hamda ishlab chiqarish hajmi 34,4 mlrd. so‘m ekani kuzatildi.



Elektr, gaz, bug' bilan ta'minlash va havoni konditsiyalash

Elektr, gaz, bug' bilan ta'minlash va havoni konditsiyalash – elektr energiyasini, tabiiy gazni, bug'ni, issiq suvni va shu kabilarni doimiy tarmoqlar – kabellar, quvurlar, suv quvurlari orqali yetkazib berish bilan bog'liq faoliyatni o'z ichiga oladi.

Elektr, gaz, bug' bilan ta'minlash va havoni konditsiyalash korxonalari tomonidan ishlab chiqarilgan mahsulotlar hajmi 262,0 mlrd. so'mni (jami ishlab chiqarilgan sanoat mahsulotlari hajmining 3,4 % ini) tashkil etgan.



Elektr, gaz, bug' bilan ta'minlash va havoni konditsiyalash sohasida yirik sanoat korxonalarini tomonidan sanoat mahsulotlarini ishlab chiqarish

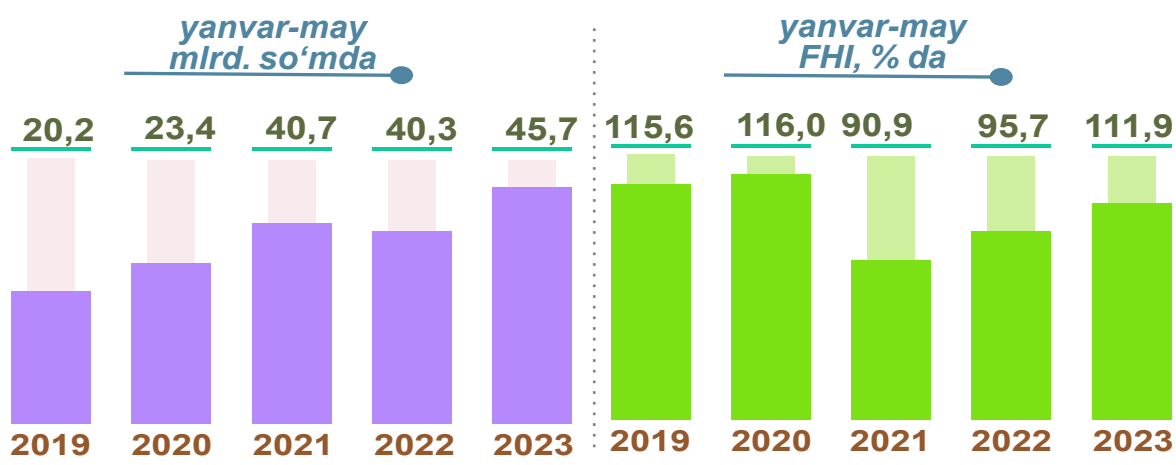
2023- yilning yanvar-may oylarida sanoatning mazkur tarmog'ida elektr energiyani ishlab chiqarish, uzatish va taqsimlash, bug' bilan ta'minlash tizimlari va havoni konditsiyalashning o'tgan yilning mos davriga nisbatan fizik hajm indeksi 26,0 %ga oshganligi kuzatildi.

Sanoat mahsulotlari	2022- yil yanvar-may	2023- yil yanvar-may	Farqi +/-
Elektroenergiya, mln.kVt.s	133,7	556,3	422,6
Issiqlik energiyasi, ming gkal	45,1	61,1	16,0
Elektr energiyasini uzatish bo'yicha xizmatlar, ming so'm	760 115,0	5 422 560,0	4 662 445,0

Suv bilan ta'minlash, kanalizatsiya tizimi, chiqindilarni yig'ish va utilitatsiya qilish

Suv bilan ta'minlash, kanalizatsiya tizimi, chiqindilarni yig'ish va utilitatsiya qilish – qattiq va suyuq, sanoat va maishiy, shuningdek, zaharlangan chiqindilarning barcha turlariga ishlov berish (yig'ish, qayta ishlash va yo'qotish)ni o'z ichiga oladi.

Suv bilan ta'minlash, kanalizatsiya tizimi, chiqindilarni yig'ish va utilitatsiya qilish korxonalari tomonidan ishlab chiqarilgan mahsulotlar hajmi 45,7 mlrd.so'mga (jami ishlab chiqarilgan sanoat mahsulotlari hajmining 0,6 % iga) to'g'ri keldi.



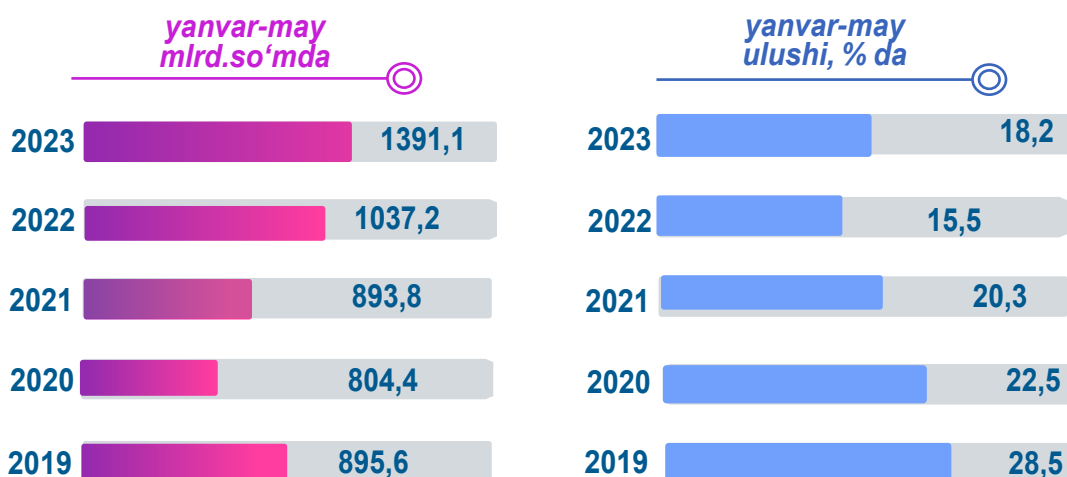
Suv bilan ta'minlash, kanalizatsiya tizimi, chiqindilarni yig'ish va utilitatsiya qilish yirik sanoat korxonalari tomonidan sanoat mahsulotlarini ishlab chiqarish

O'tgan yilning mos davriga nisbatan tabiiy suv, suvga ishlov berish va suv bilan ta'minlash bo'yicha xizmatlar 8,3 %ga oshganligi, oqova suvlarni yo'qotish, transportirovka qilish va ishlov berish bo'yicha xizmatlar 12,1 %ga, xavfsiz chiqindilarni yig'ish bo'yicha xizmatlar 11,5 %ga kamayganligi kuzatildi

Sanoat mahsulotlari	2022- yil yanvar-may	2023- yil yanvar-may	Farqi +/-
Oqova suvlarni yo'qotish, transportirovka qilish va ishlov berish bo'yicha xizmatlar, ming.so'm	2 558 749,0	2 247 927,0	-310 822
Tabiiy suv;suvga ishlov berish va suv bilan ta'minlash bo'yicha xizmatlar, ming so'm	49 892 971,0	54 012 684,0	4 119 713,0
Xavfsiz chiqindilarni yig'ish bo'yicha xizmatlar, ming so'm	8 751 824,0	7 744 931,0	- 1 006 893

Sanoat mahsulotlari ishlab chiqarishda kichik biznesning ulushi

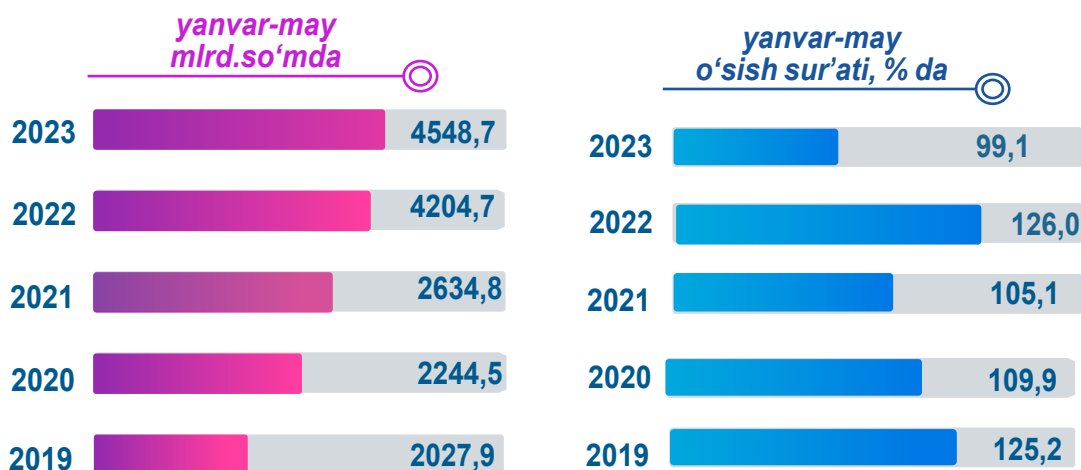
Hisobot davrida kichik tadbirkorlik subyektlari tomonidan 1 391,1 mlrd. soʻmlik sanoat mahsuloti ishlab chiqarilib, uning umumiy ishlab chiqarish hajmidagi ulushi 18,2 % ni tashkil etdi. 2022- yilning yanvar-may oylarida kichik biznes subyektlarining umumiy ishlab chiqarishdagi ulushi 15,5 % ni tashkil etgan.



Isteʼmol tovarlari ishlab chiqarish

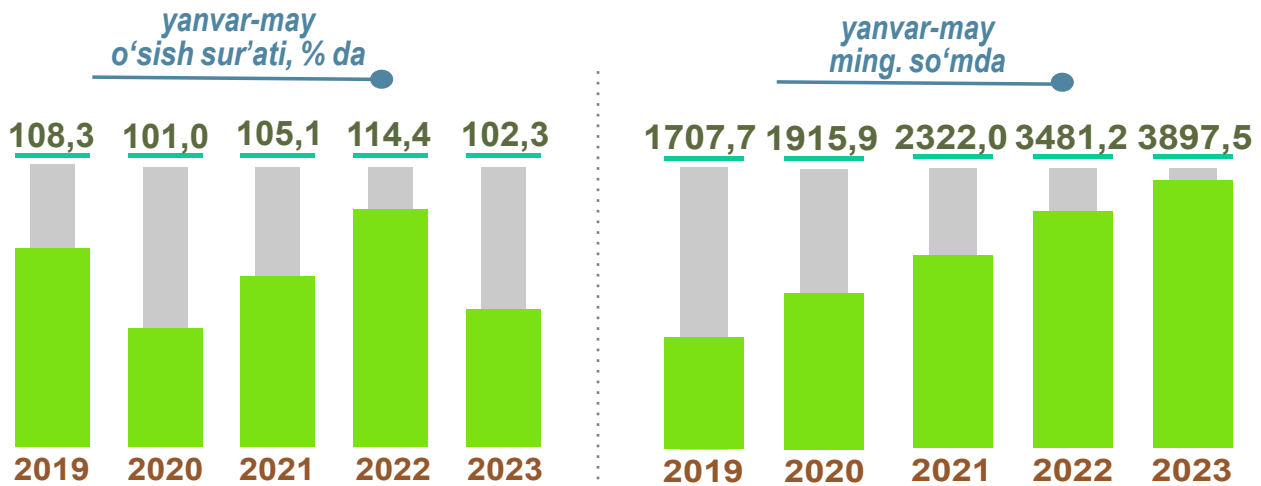
Isteʼmol tovarlari – birinchi navbatda, shaxsiy isteʼmol uchun yoki foyda olish bilan bogʻliq boʻlmagan boshqa maqsadlarda ishlatiladigan sanoat mahsulotlari.

Tayyor mahsulot turlarini kengaytirish va ishlab chiqarilishini qoʻllab-quvvatlash boʻyicha amalga oshirib kelinayotgan chora-tadbirlar natijasida, 2023- yilning yanvar-may oylarida isteʼmol tovarlari ishlab chiqarish hajmi 4 548,7 mlrd. soʻmni tashkil etib, 2022- yilning mos davriga nisbatan 99,1 %, uning jami sanoatdagi ulushi 59,5 % ga toʻgʻri keldi.



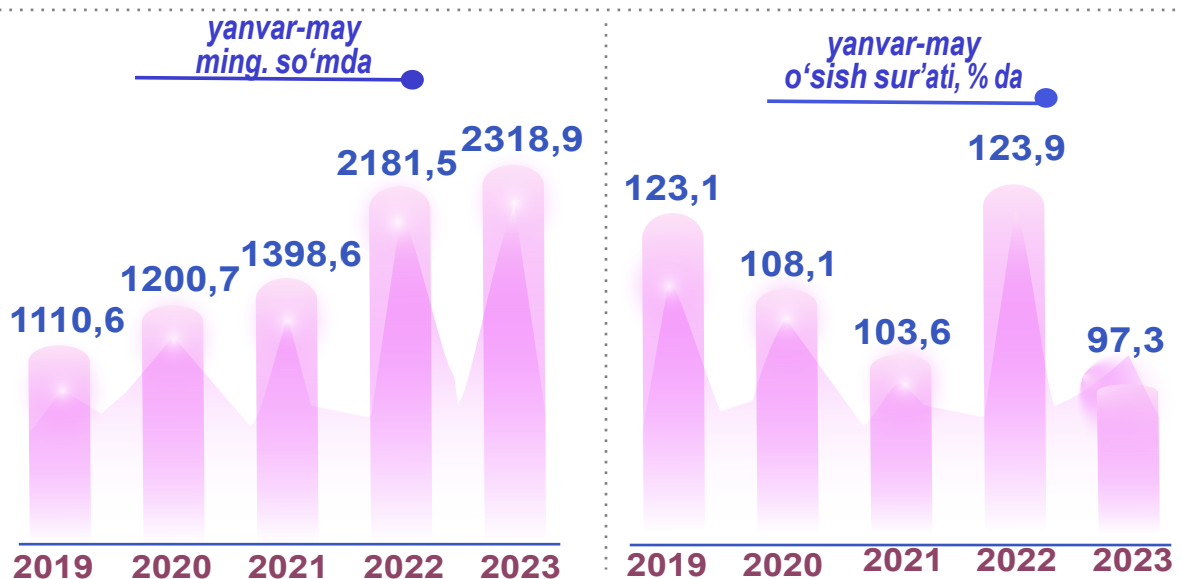
Aholi jon boshiga to'g'ri keladigan sanoat mahsulotlari ishlab chiqarish

Aholi jon boshiga sanoat mahsulotlari ishlab chiqarish viloyat bo'yicha 3 897,5 ming so'm (2022- yil yanvar-may 3 481,2 ming so'm), o'tgan yilning shu davriga nisbatan 102,3 % o'sishni ko'rsatmoqda.



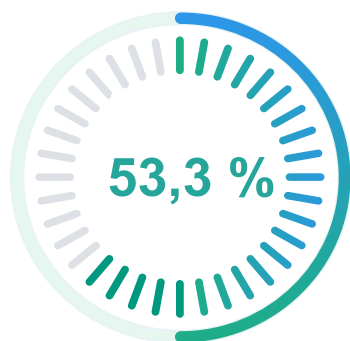
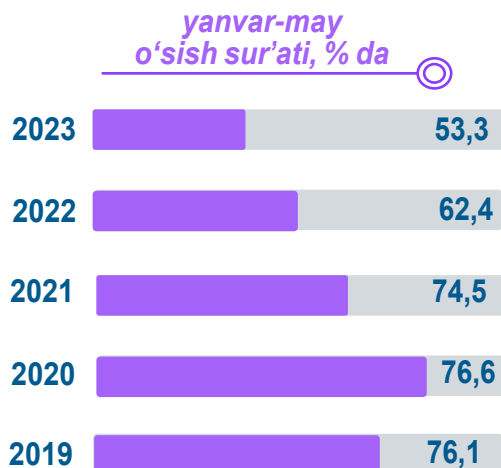
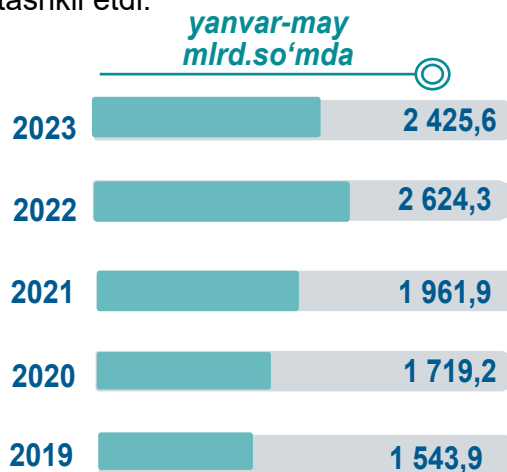
Aholi jon boshiga to'g'ri keladigan iste'mol mahsulotlari ishlab chiqarish

Viloyat bo'yicha aholi jon boshiga iste'mol mahsulotlari ishlab chiqarilishi 2 318,0 ming so'm bo'lgani holda, (2022- yil yanvar-aprel 2 755,7 ming so'm), o'tgan yilning shu davriga nisbatan 101,9 % o'sishni ko'rsatmoqda.

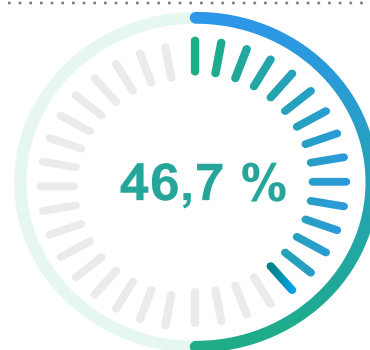


Nooziq-ovqat mahsulotlar ishlab chiqarish hajmi, tarkibi va o'sish sur'ati

2023- yilning yanvar-may oylarida viloyatda 2 425,6 mlrd so'mlik nooziq-ovqat mahsulotlari ishlab chiqarilib, o'tgan yilning shu davriga nisbatan o'sish sur'ati 88,7 % ni tashkil etdi.



Nooziq-ovqat mahsulotlarini jami iste'mol mollari ishlab chiqarish hajmidagi ulushi



Oziq-ovqat mahsulotlarini jami iste'mol mollari ishlab chiqarish hajmidagi ulushi

Oziq-ovqat mahsulotlari ishlab chiqarish hajmi, tarkibi va o'sish sur'ati

2023- yilning yanvar-may oylarida viloyatda 2 123,2 mlrd. so'mlik oziq-ovqat mahsulotlari ishlab chiqarilib, o'tgan yilning shu davriga nisbatan o'sish sur'ati 19,5 % ga oshdi.

